



DRŽAVNI ZAVOD ZA STATISTIKU
REPUBLIKE HRVATSKE
CROATIAN BUREAU OF STATISTICS



1648

Zaposlenost i plaće u 2018.

Employment and Wages, 2018

Statistička izvješća
Statistical Reports

ISSN 1331 – 5048

Zagreb, 2019.



DRŽAVNI ZAVOD ZA STATISTIKU
REPUBLIKE HRVATSKE
CROATIAN BUREAU OF STATISTICS

1648

Zaposlenost i plaće u 2018.

Employment and Wages, 2018

Statistička izvješća
Statistical Reports

ISSN 1331 – 5048

Zagreb, 2019.

Objavljuje i tiska Državni zavod za statistiku Republike Hrvatske, Zagreb, Ilica 3, p. p. 80.
Published and printed by the Croatian Bureau of Statistics of the Republic of Croatia, Zagreb, Ilica 3, P. O. B. 80
Telefon/ Phone: +385 (0) 1 4806-111
Telefaks/ Fax: +385 (0) 1 4817-666
Elektronička pošta/ E-mail: stat.info@dzs.hr
Internetske stranice/ Web site: http://www.dzs.hr

Odgovorne osobe:
Persons responsible:

Vesna Lipavić, načelnica Sektora društvenih statistika
Vesna Lipavić, Director of Social Statistics Directorate

Lidija Brković, glavna ravnateljica
Lidija Brković, Director General

Priredili:
Prepared by: Domagoj Dujmović, Snježana Varga, Zdenka Mandarić, Jadranka Brkić, Martina Špundak

Redaktorica:
Sub-editors: Vesna Lipavić

Urednica:
Editor-in-Chief: Ljiljana Ostroški

Lektorica:
Language Editor for the Croatian Language: Maja Gregorić

Prevoditeljica:
Translator and Language Editor for the English Language: Gordana Štampar

Tehnička urednica:
Technical Editor: Ankica Bajzek Cesar

Statistička izvješća
Statistical Reports ISSN 1332 – 0297

MOLIMO KORISNIKE DA PRI KORIŠTENJU PODATAKA NAVEDU IZVOR.
USERS ARE KINDLY REQUESTED TO STATE THE SOURCE

Tiskano u 40 primjeraka.
Printed in 40 copies

Služba za komunikaciju s korisnicima
User Communication Department

Informacije i korisnički zahtjevi
Information and user requests

Telefon/ Phone:
+385 (0) 1 4806-138, 4806-154
Elektronička pošta/ E-mail:
stat.info@dzs.hr
Telefaks/ Fax:
+385 (0) 1 4806-148

Pretplata publikacija
Subscription

Telefon/ Phone:
+385 (0) 1 4806-115
Elektronička pošta/ E-mail:
prodaja@dzs.hr
Telefaks/ Fax:
+385 (0) 1 4806-148

Novinarski upiti
Press corner

Telefon/ Phone:
+385 (0) 1 4806-121, 4806-168
Elektronička pošta/ E-mail:
press@dzs.hr
Telefaks/ Fax:
+385 (0) 1 4806-148

S A D R Ź A J C O N T E N T S

UVOD INTRODUCTION	5
KRATICE I ZNAKOVI ABBREVIATIONS AND SYMBOLS	6
METODOLOŠKA OBJAŠNJENJA NOTES ON METHODOLOGY	7
KOMENTAR COMMENTARY	9
1. ZAPOSLENI – PREGLED ZA REPUBLIKU HRVATSKU PERSONS IN EMPLOYMENT – REVIEW FOR REPUBLIC OF CROATIA	
1.1. Godišnji prosjek ukupnog broja zaposlenih od 1989. do 2018. Annual average of total number of persons in employment, 1989 – 2018	12
G-1.1. Godišnji prosjek ukupnog broja zaposlenih prema spolu od 2009. do 2018. Annual average of total number of persons in employment, by sex, 2009 – 2018	13
1.2. Zaposleni u pravnim osobama prema NKD-u 2007. i spolu u 2018. Persons in paid employment in legal entities, according to NKD 2007. and by sex, 2018	13
G-1.2. Zaposleni u pravnim osobama prema NKD-u 2007. i spolu, stanje 31. ožujka 2018. Persons in paid employment in legal entities, according to NKD 2007. and by sex, situation as on 31 March 2018	17
G-1.3. Zaposleni u pravnim osobama prema stupnju stručnog obrazovanja i spolu, stanje 31. ožujka 2018. Persons in paid employment in legal entities, by educational attainment and sex, situation as on 31 March 2018	17
1.3. Zaposleni u obrtu i djelatnostima slobodnih profesija prema NKD-u 2007. i spolu u 2018., godišnji prosjek Persons in employment in crafts and trades and free lances, according to NKD 2007. and by sex, 2018 annual average	18
1.4. Zaposleni u pravnim osobama prema NKD-u 2007. i stupnju stručnog obrazovanja, stanje 31. ožujka 2018. Persons in paid employment in legal entities, according to NKD 2007. and by educational attainment, situation as on 31 March 2018	20
1.5. Zaposlene žene u pravnim osobama prema NKD-u 2007. i stupnju stručnog obrazovanja, stanje 31. ožujka 2018. Women in paid employment in legal entities, according to NKD 2007. and by educational attainment, situation as on 31 March 2018	26
1.6. Zaposleni u pravnim osobama prema NKD-u 2007., spolu i vrsti radnog odnosa, stanje 31. ožujka 2018. Persons in paid employment in legal entities, according to NKD 2007., by sex and type of employment, situation as on 31 March 2018	32
1.7. Zaposleni u pravnim osobama prema NKD-u 2007., spolu i vrsti radnog odnosa, stanje 31. ožujka 2018. Persons in paid employment in legal entities, according to NKD 2007., by sex and contractual working time, situation as on 31 March 2018.....	37
1.8. Zaposleni u pravnim osobama prema NKD-u 2007. i starosti, stanje 31. ožujka 2018. Persons in paid employment in legal entities, according to NKD 2007. and by age, situation as on 31 March 2018	42
1.9. Zaposlene žene u pravnim osobama prema NKD-u 2007. i starosti, stanje 31. ožujka 2018. Women in paid employment in legal entities, according to NKD 2007. and by age, situation as on 31 March 2018	48
G-1.4. Zaposleni u pravnim osobama prema starosti i spolu, stanje 31. ožujka 2018. Persons in paid employment in legal entities, by age and sex, situation as on 31 March 2018	53
1.10. Sati rada zaposlenih u pravnim osobama prema NKD-u 2007., godišnji prosjek 2017. Working hours of persons in paid employment in legal entities, according to NKD 2007., 2017 annual average	54
1.11. Sati rada zaposlenih u pravnim osobama prema NKD-u 2007., mjesečni prosjek 2017. Working hours of persons in paid employment in legal entities, according to NKD 2007., 2017 monthly average	55
1.12. Zaposleni u pravnim osobama prema NKD-u 2007. i oblicima vlasništva, stanje 31. ožujka 2018. Persons in paid employment in legal entities, according to NKD 2007. and by types of ownership, situation as on 31 March 2018	56
G-1.5. Struktura zaposlenih u pravnim osobama po oblicima vlasništva, stanje 31. ožujka 2018. Structure of persons in paid employment in legal entities, by types of ownership, situation as on 31 March 2018	61
2. ZAPOSLENI – PREGLED PO ŽUPANIJAMA PERSONS IN EMPLOYMENT – REVIEW BY COUNTIES	
2.1. Zaposleni u pravnim osobama po županijama i gradovima/općinama, prema NKD-u 2007., stanje 31. ožujka 2018. Persons in paid employment in legal entities, by counties and towns/municipalities, according to NKD 2007., situation as on 31 March 2018	64

2.1.1.	Zaposlene žene u pravnim osobama po županijama i gradovima/općinama, prema NKD-u 2007., stanje 31. ožujka 2018. <i>Women in paid employment in legal entities, by counties and towns/municipalities, according to NKD 2007., situation as on 31 March 2018</i>	88
G-2.1.	Zaposleni u pravnim osobama po županijama i prema spolu, stanje 31. ožujka 2018. <i>Persons in paid employment in legal entities by counties and sex, situation as on 31 March 2018</i>	114
2.2.	Zaposleni u pravnim osobama prema spolu od 2014. do 2018., stanje 31. ožujka <i>Persons in paid employment in legal entities, by sex, situation as on 31 March, 2014 – 2018</i>	115
G-2.2.	Zaposleni u obrtu i djelatnostima slobodnih profesija prema spolu, godišnji prosjek 2018. <i>Persons in employment in crafts and trades and free lances, by sex, 2018 annual average</i>	116
2.3.	Zaposleni u obrtu i djelatnostima slobodnih profesija prema NKD-u 2007. i spolu u 2018., godišnji prosjek <i>Persons in employment in crafts and trades and free lances, according to NKD 2007. and by sex, 2018 annual average</i>	117
2.4.	Zaposleni u obrtu i djelatnostima slobodnih profesija prema NKD-u 2007. i spolu, stanje 31. ožujka 2018. <i>Persons in employment in crafts and trades and free lances, according to NKD 2007. and by sex, situation as on 31 March 2018</i>	125
2.5.	Zaposleni u pravnim osobama prema NKD-u 2007. i stupnju stručnog obrazovanja, stanje 31. ožujka 2018. <i>Persons in paid employment in legal entities, according to NKD 2007. and by educational attainment, situation as on 31 March 2018</i>	133
2.6.	Zaposlene žene u pravnim osobama prema NKD-u 2007. i stupnju stručnog obrazovanja, stanje 31. ožujka 2018. <i>Women in paid employment in legal entities, according to NKD 2007. and by educational attainment, situation as on 31 March 2018</i>	152
2.7.	Zaposleni u pravnim osobama prema NKD-u 2007., spolu i vrsti radnog odnosa, stanje 31. ožujka 2018. <i>Persons in paid employment in legal entities, according to NKD 2007., by sex and type of employment, situation as on 31 March 2018</i>	172
2.8.	Zaposleni u pravnim osobama prema NKD-u 2007., spolu i vrsti radnog vremena, stanje 31. ožujka 2018. <i>Persons in paid employment in legal entities, according to NKD 2007., by sex and contractual working time, situation as on 31 March 2018</i>	188
2.9.	Zaposleni u pravnim osobama prema NKD-u 2007. i starosti, stanje 31. ožujka 2018. <i>Persons in paid employment in legal entities, according to NKD 2007. and by age, situation as on 31 March 2018</i>	204
2.10.	Zaposlene žene u pravnim osobama prema NKD-u 2007. i starosti, stanje 31. ožujka 2018. <i>Women in paid employment in legal entities, according to NKD 2007. and by age, situation as on 31 March 2018</i>	222
2.11.	Sati rada zaposlenih u pravnim osobama prema NKD-u 2007., godišnji prosjek 2017. <i>Working hours of persons in paid employment in legal entities, according to NKD 2007., 2017 annual average</i>	239
3.	PROSJEČNE MJESEČNE ISPLAĆENE PLAĆE AVERAGE MONTHLY PAID OFF EARNINGS	
3.1.	Prosječne mjesečne isplaćene neto plaće prema NKD-u 2007. i stupnju stručne spreme u 2017. <i>Average monthly paid off net earnings, according to NKD 2007. and by professional attainment, 2017</i>	256
3.2.	Prosječne mjesečne bruto plaće prema NKD-u 2007. i stupnju stručne spreme u 2017. <i>Average monthly gross earnings, according to NKD 2007. and by professional attainment, 2017</i>	261
3.3.	Prosječne mjesečne isplaćene neto plaće prema NKD-u 2007. i stupnju stručne spreme po županijama u 2017. <i>Average monthly paid off net earnings, according to NKD 2007. and by professional attainment, by counties, 2017</i>	266
3.4.	Prosječne mjesečne bruto plaće prema NKD-u 2007. i stupnju stručne spreme po županijama u 2017. <i>Average monthly gross earnings, according to NKD 2007. and by professional attainment, by counties, 2017</i>	282
3.5.	Prosječne mjesečne bruto i neto plaće zaposlenih prema NKD-u 2007. i spolu, prosjek 2017. <i>Average monthly gross and net earnings per person in paid employment, according to NKD 2007. and by sex, 2017 average</i>	298
3.6.	Prosječne mjesečne bruto i neto plaće zaposlenih prema NKD-u 2007. i spolu po županijama, prosjek 2017. <i>Average monthly gross and net earnings per person in paid employment, according to NKD 2007. and by sex, by counties, 2017 average</i>	302
G-3.1.	Prosječna mjesečna bruto plaća prema NKD-u 2007. i spolu za 2017. <i>Average monthly gross earnings, according to NKD 2007. and by sex, 2017</i>	316
G-3.2.	Prosječna mjesečna isplaćena neto plaća prema NKD-u 2007. i spolu za 2017. <i>Average monthly paid off net earnings, according to NKD 2007. and by sex, 2017</i>	316
	OBJAVLJENE PUBLIKACIJE IZ PODRUČJA STATISTIKE TRŽIŠTA RADA PUBLICATIONS RELEASED ON LABOUR MARKET STATISTICS	317

UVOD

U ovome Statističkom izvješću objavljuju se podaci o zaposlenima i prosječnoj isplaćenju plaći dobiveni redovitim godišnjim statističkim istraživanjem pod naslovom "Godišnje istraživanje o zaposlenima i isplaćenju plaći" na obrascu RAD-1G, a temelji se na Zakonu o službenoj statistici (NN, br. 103/03., 75/09., 59/12. i 12/13. – pročišćeni tekst).

Cilj ovog istraživanja jest dobiti podatke o osnovnim obilježjima zaposlenih osoba, spolu, školskoj spremi, radnom odnosu, radnom vremenu, satima rada, strukturi prema visini neto plaće, neto plaći prema stupnjima stručne spreme, a posebno je važno dobiti podatke na svim razinama Nacionalne klasifikacije djelatnosti za Republiku Hrvatsku, županije i općine/gradove.

Statistička izvješća sadržavaju uvod, metodološka objašnjenja, komentar, tablični i grafički pregled.

Na kraju Statističkih izvješća objavljuje se popis objavljenih publikacija iz obrađenog područja.

Rezultati istraživanja iz područja statistike tržišta rada objavljuju se i u drugim statističkim publikacijama: Statistici u nizu, Statističkim informacijama i Priopćenju.

INTRODUCTION

In this Statistical Report, data on persons in employment and average paid off earnings were obtained by a regular annual statistical survey under the title "The Annual Survey on Persons in Employment and Earnings" on the RAD-1G form, and is based on the Official Statistics Act (NN, Nos 103/03, 75/09, 59/12 and 12/13 – consolidated text).

The aim of this survey is to obtain data on basic characteristics of persons in employment, sex, education, type of employment, working time, working hours, structure according to the amount of net earnings, net earnings by professional attainment and, finally, it is particularly important to obtain data at all levels of the National Classification of Activities for the Republic of Croatia, counties and municipalities/towns.

Statistical reports contain introduction, notes on methodology, tables and graphs.

At the end of Statistical Reports, the list of issued publications from the surveyed area is published.

Results of surveys from labour market statistics are published in other statistical publications as well: the Statistics in Line, the Statistical Information and the First Release.

KRATICE

d. n.	drugdje nespomenuto
KV	kvalificirani (radnik)
NKD 2007.	Nacionalna klasifikacija djelatnosti, verzija 2007.
NKV	nekvalificirani (radnik)
NN	Narodne novine
NSS	niža stručna sprema
SSS	srednja stručna sprema
PKV	polukvalificirani (radnik)
tis.	tisuća
VKV	visokokvalificirani (radnik)
VSS	visoka stručna sprema
VŠS	viša stručna sprema

ZNAKOVI

-	nema pojave
0	podatak je manji od 0,5 upotrijebljene mjerne jedinice
0,0	podatak je manji od 0,05 upotrijebljene mjerne jedinice

ABBREVIATIONS

<i>n. e. c.</i>	<i>not elsewhere classified</i>
<i>NKD 2007.</i>	<i>National Classification of Activities, 2007 version</i>
<i>NN</i>	<i>Narodne novine, official gazette of the Republic of Croatia</i>
<i>'000</i>	<i>thousand</i>

SYMBOLS

-	<i>no occurrence</i>
0	<i>value not zero but less than 0.5 of the unit of measure used</i>
0,0	<i>value not zero but less than 0.05 of the unit of measure used</i>

METODOLOŠKA OBJAŠNJENJA

Izvori i metode prikupljanja podataka

Podaci o zaposlenima i plaći, iskazani u ovoj publikaciji sa stanjem 31. ožujka, rezultat su obrade godišnjeg istraživanja koje se provodi jedanput godišnje, sa stanjem 31. ožujka. Do zaključno 1995. provodilo se dva puta godišnje, sa stanjem 31. ožujka i 30. rujna. Godišnji se prosjek zaposlenih do 1995. izračunavao kao aritmetička sredina dvaju stanja: 31. ožujka i 30. rujna, a od 1996. do 2016. računa se na temelju podataka mjesečnog istraživanja (obrazac RAD-1), korigiranoga punim obuhvatom. Od 2016. godišnji prosjek izračunava se na temelju mjesečnih podataka dobivenih obradom iz Izvješća o primicima, porezu na dohodak i prirezu te doprinosima za obvezna osiguranja (obrazac JOPPD).

Podaci se prikupljaju izvještajem (obrazac RAD-1G), koji se u pravnim osobama ispunjava na temelju evidencija o zaposlenima i plaći.

U iskazivanju podataka o zaposlenima pravne osobe primjenjuju organizacijsko-teritorijalno načelo i načelo čistih djelatnosti. Teritorijalna razina na kojoj se podaci iskazuju je grad/općina. Podaci za djelatnosti iskazuju se na razini područja i odjeljaka Nacionalne klasifikacije djelatnosti, verzija 2007. (u nastavku teksta: NKD 2007.).

Podaci o zaposlenima u obrtu i u djelatnostima slobodnih profesija dobivali su se redovitim tromjesečnim istraživanjem koje se provodilo sa stanjem 31. ožujka, 30. lipnja, 30. rujna i 31. prosinca, a prikupljali su se od područnih službi Hrvatskog zavoda za zdravstveno osiguranje. Od ožujka 1998. ti podaci prate se mjesečno i obrađuju na temelju matične evidencije o aktivnim osiguranicima mirovinskog osiguranja.

Obuhvat i usporedivost

Istraživanjem o zaposlenima u pravnim osobama obuhvaćene su pravne osobe svih oblika vlasništva na teritoriju Republike Hrvatske koje uključuju trgovačka društva, poduzeća, ustanove, tijela, fondove, udruge, organizacije i dijelove onih pravnih osoba koje obavljaju djelatnost različitu od pravne osobe, kao i one čije je sjedište na području drugoga grada/općine. Izvještaj podnose i pravne osobe u osnivanju, kao i one koje su u likvidaciji.

Obuhvaćeni su svi zaposleni koji imaju zasnovan radni odnos bez obzira na vrstu radnog odnosa i duljinu radnog vremena. Do 1998. nisu bili obuhvaćeni zaposleni u policiji i obrani, kao ni osobe koje svoju aktivnost obavljaju na individualnim poljoprivrednim gospodarstvima. Da bi podaci bili što potpuniji, od 1998. u broj zaposlenih uključeni su procijenjeni podaci o zaposlenima u policiji i obrani. Od 2004. ti podaci uključeni su na temelju izvještaja koje su dostavila nadležna ministarstva.

Podaci o broju zaposlenih u Republici Hrvatskoj od 1996. nadalje sadržavaju procjenu broja zaposlenih u pravnim osobama koje imaju manje od 10 zaposlenih, a za koje nisu primljeni izvještaji. Procjena je napravljena prema podacima godišnjih financijskih statističkih izvještaja koje prikuplja i obrađuje Financijska agencija (Fina). Od 1997. te su procjene uključene u broj zaposlenih po županijama. Podaci o zaposlenima po gradovima/općinama ne sadržavaju te procjene.

U broj zaposlenih prema oblicima vlasništva procjena broja zaposlenih u pravnim osobama koje imaju manje od 10 zaposlenih uključena je u privatno vlasništvo.

U podatke koji prikazuju broj zaposlenih prema stupnju stručnog obrazovanja, vrsti radnog odnosa, vrsti radnog vremena, starosti i satima rada nije uključena procjena broja zaposlenih u pravnim osobama koje imaju manje od 10 zaposlenih, a za koje nije primljen izvještaj, jer se obrada prema navedenim obilježjima provodi samo na temelju dostavljenih izvještaja.

NOTES ON METHODOLOGY

Sources and methods of data collection

Data on persons in employment presented in this publication with the situation as on 31 March are the result of the annual survey carried out once a year, with the situation as on 31 March. Until the end of 1995, it was carried out twice a year, with the situation as on 31 March and 30 September. The annual average of persons in employment had been calculated, until 1995, as an arithmetic mean of two situations: as on 31 March and as on 30 September, while, from 1996 to 2016, it was calculated on the basis of monthly survey data (RAD-1 form), corrected by full coverage. Since 2016, the annual average has been calculated on the basis of monthly data obtained by processing from the Report on Income, Income Tax and Surtax as well as Contributions for Mandatory Insurances (JOPPD form).

Data are collected by the report (RAD-1G form), which is filled in by legal entities on the basis of their respective payrolls and registers of persons in employment.

When expressing data on persons in employment, legal entities apply organisational and territorial principle and the kind-of-activity principle. The territorial level of expressing data is town/municipality. Data on activities are expressed at the level of sections and divisions of the National Classification of Activities, 2007 version (hereinafter referred to as: NKD 2007.).

Data on persons employed in crafts and trades and free lances were collected by a regular quarterly survey, which was carried out with the situation as on 31 March, 30 June, 30 September and 31 December and submitted by the Health Insurance Institute branch offices. Since March 1998, these data have been collected monthly and processed on the basis of the Register of Active Beneficiaries of the Pension Fund.

Coverage and comparability

Data on persons in paid employment in legal entities include legal entities of all forms of ownership on the territory of the Republic of Croatia that include trade companies, enterprises, institutions, bodies, funds, associations, organisations and parts of legal entities whose activities differ from the activity of the legal entity as well as those whose headquarters are located on the territory of another town/municipality. Report is also submitted by legal entities in the process of establishment as well as those in liquidation.

All persons in paid employment in legal entities are covered, irrespective of the type of employment and the contractual working time. Until 1998, neither persons in employment in police and defence nor persons who performed their activity at private farms were included. In order to obtain as full data as possible, the number of persons in employment has included, since 1998, the estimated data on persons in employment in police and defence and, since 2004, these data have been included on the basis of reports submitted by competent ministries.

Since 1996, data on the number of persons in employment in the Republic of Croatia have contained the estimated number of persons in employment in legal entities employing up to 10 persons for whom reports were not submitted. The estimate was done on the basis of annual statistical financial reports collected and processed by the Financial Agency (Fina). Since 1997, these estimates have been included in the number of persons in employment by counties. Data on persons in employment by towns/municipalities are not included in these estimates.

Within the number of persons in employment by types of ownership, the estimate of the number of persons in employment in legal entities employing less than 10 persons is included in private property.

Data on the number of persons in employment by level of professional attainment, type of employment, contractual working time, age and working hours do not include the estimate of the number of persons in employment in legal entities employing up to 10 persons for which reports were not submitted.

Istraživanjem o zaposlenima u obrtu i djelatnostima slobodnih profesija obuhvaćeni su vlasnici i zaposlenici prijavljeni službama Hrvatskog zavoda za mirovinsko osiguranje.

Do 1991. ti podaci prikupljeni su polugodišnje i u podatke nisu bili uključeni vlasnici obrta, odnosno vlasnici koji obavljaju djelatnosti slobodnih profesija.

Serije podataka i primjena NKD-a

Od siječnja 2009. statistički podaci prate se, obrađuju i iskazuju prema NKD-u 2007. Ta klasifikacija stupila je na snagu 1. siječnja 2008. (NN, br. 58/07. i 72/07.). Sadržajno i strukturno u potpunosti odgovara Statističkoj klasifikaciji ekonomskih djelatnosti u Europskoj uniji (u nastavku teksta: NACE, Rev. 2.). Njezinom primjenom osigurava se kvalitetna međunarodna usporedivost statističkih podataka.

Ta klasifikacija ima različitu strukturu u odnosu na Nacionalnu klasifikaciju djelatnosti, verzija 2002. (u nastavku teksta: NKD 2002.). Sve bitne promjene koje su se dogodile u NKD-u 2007. objavljene su u Metodologiji za statističku primjenu Nacionalne klasifikacije djelatnosti 2007. – NKD 2007. (NN, br.102/07. i 123/08.).

Do 2004. za prikupljanje i objavljivanje statističkih podataka primjenjivala se Nacionalna klasifikacija djelatnosti (NKD). Ta je klasifikacija stupila na snagu objavom u Narodnim novinama br. 3/97. i 7/97. Nova verzija, NKD 2002., usklađena s NACE-om, Rev. 1.1. stupila je na snagu 2003. (NN, br. 13/03.) i primjenjivala se od 1. siječnja 2004. do 1. siječnja 2009.

Kod iskazivanja podataka o zaposlenima u obrtu i slobodnim profesijama koji se preuzimaju iz drugih administrativnih izvora nije moguće preračunati podatke o zaposlenosti i prikazati ih prema NKD-u 2007. za godine prije 2009.

Definicije

Zaposleni su sve osobe koje su zasnovala radni odnos s poslodavcem, na određeno ili neodređeno vrijeme, neovisno o duljini radnog vremena i vlasništvu poslovnog subjekta. U zaposlene su uključeni pripravnici (vježbenici), osobe na roditeljskom dopustu, bolovanju i osobe koje su iz bilo kojeg razloga odsutne s posla do prekida radnog odnosa. Zaposlenima pripadaju i osobe koje rade u vlastitome trgovačkom društvu, poduzeću, obrtu i slobodnoj profesiji.

Puno radno vrijeme jest 40 sati tjedno, osim ako zakonom, kolektivnim ugovorom ili ugovorom o radu nije drugačije određeno.

Nepuno radno vrijeme postoji u slučajevima kad je opseg poslova takav da ne zahtijeva puno radno vrijeme.

Stupanj stručnog obrazovanja podrazumijeva najvišu obrazovnu razinu koju je zaposleni stekao završavanjem odgovarajuće škole, završavanjem tečaja ili polaganjem ispita kojima se dobiva obrazovni stupanj ili provjeravanjem stručnosti u poslovnom subjektu. Za svaki stupanj stručnog obrazovanja osoba posjeduje odgovarajući službeni dokument (diplomu, svjedodžbu, rješenje ili uvjerenje).

Izvršeni sati rada uključuju efektivne sate rada, sate čekanja, zastoja i prekida u radu za koje zaposleni nisu odgovorni.

Neizvršeni sati rada plaćeni u pravnoj osobi uključuju sate godišnjeg odmora, sate odmora za blagdane i neradne dane određene zakonom, za stručno obrazovanje, sate bolovanja koje plaća pravna osoba, plaćeni dopust i ostale sate odsutnosti uz naknadu plaće.

Neizvršeni sati rada plaćeni izvan pravne osobe uključuju sate bolovanja duljega od 42 dana, sate za vrijeme roditeljnog dopusta, sate skraćenoga radnog vremena roditelja i sl.

The owners and employees reported to the register of Croatian Institute for Pension Insurance are covered by the survey on persons in employment in crafts and trades and free lances.

Until 1991, those data were collected in a half-year dynamics, not including owners in crafts and trades and free lances.

Data series and the application of the NKD

Since January 2009, the National Classification of Activities, 2007 version (NKD 2007.), has been applied in observing, processing and presentation of statistical data. The classification entered into force on 1 January 2008 (NN, Nos 58/07 and 72/07). Its contents and structure are completely harmonised with the Statistical Classification of Economic Activities in the European Community (hereinafter referred to as: NACE Rev. 2. Its implementation ensures the quality international comparison of statistical data.

The structure of this classification differs from the National Classification of Activities, 2002 version (hereafter referred to as: NKD 2002.). All major changes that occurred in the NKD 2007. are published in the Methodology for the Statistical Implementation of the National Classification of Activities, 2007 version (NN, Nos 102/07 and 123/08).

Until 2004, the classification used in collection and releasing of statistical data was the National Classification of Economic Activities (NCEA). That classification had entered into force upon its publication in Narodne novine Nos 3/97 and 7/97, while the new version, entitled the National Classification of Activities, 2002 version – NKD 2002. and harmonised with the NACE Rev. 1.1., entered into force in 2003 (NN, No. 13/03) and was implemented from 1 January 2004 until 1 January 2009.

In expressing data on persons employed in crafts and trades and free lances, which are taken over from other administrative sources, it was not possible to backcast data on employment and present them according to the NKD 2007. for years before 2009.

Definitions

Persons in employment are persons who have signed a work contract with the employer for a fixed or unspecified period of time, irrespective of their contractual working time or of type of ownership of the business entity. Persons in paid employment include trainees, persons on maternity or paternity leave, on sick leave or absent from work for other reasons, until the cessation of employment. They also include self-employed persons who work in their own trade company, enterprise, craft or free lance.

Full-time work lasts 40 hours a week, if not proscribed otherwise by law, collective agreement or work contract.

Part-time work is practiced in the case when the quantity of work does not require full working time to be completed.

Professional attainment is the highest level of education acquired by a person upon completing an appropriate school or course, sitting for exams or receiving recognition based on proving professional attainment in a business entity. The level acquired can be proved by the appropriate official document (diploma, certificate, degree).

Hours actually worked include effective hours of work, hours of waiting, stoppage or interruption at work which employees are not responsible for.

Hours not actually worked which are paid in a legal entity include hours of vacation, holidays and days off prescribed by law, professional education, sick leave covered by a legal entity, paid leave and other absent hours paid.

Hours not actually worked which are paid out of a legal entity include sick leave of 42 days and longer, maternity leave, hours of parent short time work, etc.

Neplaćeni sati rada uključuju neplaćeni dopust i druge neizvršene sate rada za koje se ne prima naknada plaće

Vlasnik obrta ili djelatnosti slobodne profesije jest osoba koja je vlastitim sredstvima osnovala obrtničku radnju ili slobodnu profesiju u kojoj u svoje ime i za svoj račun sama ili uz pomoć zaposlenika obavlja djelatnost.

Zaposlenik u obrtu ili slobodnoj profesiji jest osoba koja ima ugovor o radu s poslodavcem na neodređeno ili određeno vrijeme.

Godišnji prosjek broja zaposlenih izračunava se aritmetičkom sredinom iz podataka dvaju polugodišnjih stanja za podatke do zaključno 1995., a za 1996. nadalje na temelju podataka mjesečnih stanja za određenu godinu, korigiranih podacima punog obuhvata sa stanjem 31. ožujka.

Od 2016. godišnji prosjek izračunava se na temelju mjesečnih podataka dobivenih obradom iz Izvješća o primicima, porezu na dohodak i prirezu te doprinosima za obvezna osiguranja (obrazac JOPPD).

Prosječna mjesečna isplaćena neto plaća obuhvaća plaće zaposlenih u pravnim osobama za izvršene poslove na temelju radnog odnosa i naknade za godišnji odmor, plaćeni dopust, blagdane i neradne dane određene zakonom, bolovanja do 42 dana, odsutnost zbog stručnog obrazovanja, zastoje na poslu bez krivnje zaposlenoga i primitke prema osnovi naknada, potpora i nagrada u iznosima na koje se plaćaju doprinosi, porezi i prirezi.

Mjesečna bruto plaća obuhvaća sve vrste neto isplata na temelju radnog odnosa i zakonom propisana obvezatna izdvajanja: doprinos za mirovinsko osiguranje, porez na dohodak i prirez porezu na dohodak.

Teritorijalni ustroj

Podaci za županije i gradove/općine sa stanjem 31. ožujka iskazani su po teritorijalnom ustroju objavljenom u Zakonu o područjima županija, gradova i općina u Republici Hrvatskoj (NN, br. 86/06., 125/06., 16/07., 46/10., 145/10., 37/13., 44/13. i 45/13.).

KOMENTAR

Broj zaposlenih u pravnim osobama Republike Hrvatske sa stanjem 31. ožujka 2018 iznosio je 1 228 424 osobe, a od toga 583 005 žena. U usporedbi s istim stanjem prethodne godine, broj zaposlenih porastao je za 4,0%, a broj zaposlenih žena za 4,5%.

Promatrajući prema djelatnostima, u usporedbi s istim stanjem 2017., broj ukupno zaposlenih u pravnim osobama porastao je u 17 područja djelatnosti i kretao se od 0,3% u području Financijske djelatnosti i djelatnosti osiguranja do 9,7% u području Djelatnosti pružanja smještaja te pripreme i usluživanja hrane.

Pad broj zaposlenih prisutan je u 2 područja djelatnosti: Opskrba električnom energijom, plinom, parom i klimatizacija (3,3%) te Rudarstvo i vađenje (4,0%).

Istodobno, broj žena zaposlenih u pravnim osobama sa stanjem 31. ožujka 2018., u odnosu na isto stanje prethodne godine, porastao je u 17 područja djelatnosti i kretao se od 0,2% u području Financijske djelatnosti i djelatnosti osiguranja do 14,6% u području Poslovanje nekretninama.

U ostala 2 područja djelatnosti pao je broj žena zaposlenih u pravnim osobama: Opskrba električnom energijom, plinom, parom i klimatizacija (2,7%) te Rudarstvo i vađenje (6,1%).

Promatrano po županijama, u 19 županija porastao je broj zaposlenih u pravnim osobama po županijama sa stanjem 31. ožujka 2018. u odnosu na stanje istog dana 2017., u rasponu od 1,4% u Karlovačkoj županiji do 7,5% u Zadarskoj županiji.

Non-paid hours include non-paid leave and other hours not actually worked for which no pay is received.

Owners of craft and trade of free lance shops are persons who established with their own means, a shop or a free lance where they, in their own name and on their account, perform an activity, alone or with employees.

Employees in crafts and trades and free lances are persons who have signed a work contract with an employer for a fixed or specified period of time.

Annual average of the number of persons in paid employment is calculated as an arithmetic mean of two half-year data by the end of the 1995 conclusively, while since 1996 it has been calculated on the basis of monthly data for that particular year and corrected by full coverage data with the situation as on 31 March.

Since 2016, the annual average has been calculated on the basis of monthly data obtained by processing data from the Report on Income, Income Tax and Surtax as well as Contributions for Mandatory Insurances (JOPPD form).

Average monthly paid off net earnings includes earnings of persons in paid employment in legal entities earned for work done on the basis of employment and pays for annual leave, paid leave, public holidays and free days established by the law, sickness pay for up to 42 days, absence for the continuing professional education, job stops caused against a person's will or no fault of his own and receipts on the basis of reimbursements, supports and awards in amounts for which contributions, taxes and surtaxes must be paid.

Gross monthly earnings include all kinds of net pays on the basis of employment and the following mandatory allocations: pension insurance contributions, income tax, and surtax on income tax.

Territorial organisation

Data on counties and cities/municipalities with situation as on March 31, are expressed by territorial organisation issued in the Act on the Territories of Counties, Towns and Municipalities in the Republic of Croatia (NN, Nos 86/06, 125/06, 16/07, 46/10, 145/10, 37/13, 44/13 and 45/13).

COMMENTARY

The number of persons in paid employment in legal entities of the Republic of Croatia, with the situation as on 31 March 2018, was 1 228 424 persons, out of which 583 005 were women. In comparison with the same situation in the previous year, the number of persons in employment was 4.0% and the number of women in employment 4.5% higher.

Reviewed by activities, as compared to the same situation in 2017, the total number of persons in employment in legal entities increased in 17 activity sections, ranging between 0.3% in Financial and insurance activities to 9.7% in Accommodation and food service activities.

A decrease was recorded in two activities, 3.3% in Electricity, gas, steam and air conditioning supply and 4.0% in Mining and quarrying.

At the same time, with the situation on 31 March 2018 compared to the same situation the year before, the number of women employed in legal entities increased in 17 activities, ranging between 0.2% in Financial and insurance activities to 14.6% in Real estate activities.

In the remaining two activities, a decrease in the number of women employed in legal entities was recorded, 2.7% in Electricity, gas, steam and air conditioning supply and 6.1% in Mining and quarrying.

Reviewed by counties, with the situation as on 31 March 2018 compared to the situation on the same day in 2017, the number of persons in employment in legal entities increased in 19 counties, ranging between 1.4% in the County of Karlovac and 7.5% in the County of Zadar.

U ostale 2 županije pao je broj zaposlenih u pravnim osobama, i to u Brodsko-posavskoj županiji (za 1,3%) i u Požeško-slavonskoj županiji (za 3,2%).

Istodobno, u 20 županija porastao je broj žena zaposlenih u pravnim osobama i kretao se od 1,4% u Karlovačkoj županiji do 11,0% u Šibensko-kninskoj županiji.

Pad broja zaposlenih žena prisutan je jedino u Požeško-slavonskoj županiji (za 5,7%).

U 2018. u odnosu na 2017., u 10 županija porastao je broj zaposlenih u obrtu i slobodnim profesijama i kretao se od 0,1% u Sisačko-moslavačkoj do 3,4% u Požeško-slavonskoj županiji, a stagnirao je u Koprivničko-križevačkoj županiji.

Istodobno, broj zaposlenih u obrtu i slobodnim profesijama pao je u 10 županija i kretao se od 0,2% u Zagrebačkoj županiji do 3,4% u Međimurskoj županiji.

Prema godišnjem istraživanju o zaposlenima i isplaćenju plaći, prosječna mjesečna isplaćena neto plaća u pravnim osobama Republike Hrvatske za 2017. iznosila je 5 971 kunu, a bruto plaća 8 304 kune.

Najveća neto plaća u pravnim osobama za 2017. isplaćena je u Gradu Zagrebu i iznosila je 6 990 kuna, a najmanja u Varaždinskoj županiji i iznosila je 4 929 kuna.

Prosječna mjesečna bruto plaća u pravnim osobama po županijama kretala se od 6 566 kuna u Virovitičko-podravskoj županiji do 10 050 kuna u Gradu Zagrebu.

Remaining two counties recorded a decrease in the number of persons in employment in legal entities, 1.3% in the County of Slavonki Brod-Posavina and 3.2% in the County of Požega-Slavonia.

At the same time, an increase in the number of women employed in legal entities was recorded in 20 counties, ranging between 1.4% in the County of Karlovac and 11.0% in the County of Šibenik-Knin.

A decrease in the number of women employed in legal entities was recorded only in the County of Požega-Slavonia (5.7%).

In 2018, as compared to 2017, the number of persons in employment in crafts and trades and free lances increased in ten counties, ranging between 0.1% in the County of Sisak-Moslavina to 3.4% in the County of Požega-Slavonia, while it remained the same in the County of Koprivnica-Križevci.

At the same time, a decrease in the number of persons in employment in crafts and trades and free lances was recorded in 10 counties, ranging between 0.2% in the County of Zagreb and 3.4% in the County of Međimurje.

According to the annual survey on persons in employment and paid off earnings, the average monthly paid off net earnings in legal entities of the Republic of Croatia in 2017 were 5 971 kuna and the gross earnings were 8 304 kuna.

The highest paid off net earnings in 2017 were recorded in the City of Zagreb, 6 990 kuna, while the lowest earnings were registered in the County of Varaždin, 4 929 kuna.

The average gross earnings in legal entities by counties ranged from 6 566 kuna in the County of Virovitica-Podravina to 10 050 kuna in the City of Zagreb.

1. ZAPOSLENI
PERSONS IN EMPLOYMENT

PREGLED ZA REPUBLIKU HRVATSKU
REVIEW FOR REPUBLIC OF CROATIA

1.1. GODIŠNJI PROSJEK UKUPNOG BROJA ZAPOSLENIH OD 1989. DO 2018.
ANNUAL AVERAGE OF TOTAL NUMBER OF PERSONS IN EMPLOYMENT, 1989 – 2018

	Zaposleni ¹⁾ <i>Persons in employment¹⁾</i>			Indeks ukupno zaposlenih, 1989. = 100 <i>Total index of persons in employment, 1989 = 100</i>	Zaposlene žene u pravnim osobama, obrtu i slobodnim profesijama <i>Women in employment in legal entities, crafts and trades and free lances</i>	Udio zaposlenih žena u ukupnom broju zaposlenih, % <i>Share of women in total number, %</i>
	ukupno <i>Total</i>	u pravnim osobama svih oblika vlasništva <i>In legal entities of all types of ownership</i>	u obrtu i slobodnim profesijama ²⁾ <i>In crafts and trades and free lances²⁾</i>			
1989.	1 618 204	1 566 710	51 494	100,0	690 337	42,7
1990.	1 571 666	1 513 579	58 087	97,1	677 934	43,1
1991.	1 443 535	1 314 881	128 654	89,2	621 149	43,0
1992.	1 282 901	1 159 531	123 370	79,3	563 230	43,9
1993.	1 238 854	1 108 402	130 452	76,6	552 612	44,6
1994.	1 210 691	1 061 519	149 172	74,8	545 941	45,1
1995.	1 195 466	1 026 784	168 682	73,9	541 796	45,3
1996. ³⁾	1 195 118	1 012 379	182 739	73,9	542 871	45,4
1997. ³⁾	1 187 871	995 437	192 434	73,4	545 904	46,0
1998. ³⁾	1 271 701	1 071 220	200 481	78,6	573 871	45,1
1999. ³⁾	1 263 509	1 058 439	205 070	78,1	571 609	45,2
2000. ³⁾	1 257 761	1 053 260	204 501	77,7	572 781	45,5
2001. ³⁾	1 272 536	1 056 141	216 395	78,6	578 218	45,4
2002. ³⁾	1 288 844	1 060 108	228 736	79,6	580 457	45,0
2003. ³⁾	1 329 646	1 087 710	241 936	82,2	595 408	44,8
2004. ³⁾	1 355 183	1 103 092	252 091	83,7	606 787	44,8
2005. ³⁾	1 371 540	1 113 208	258 332	84,8	617 229	45,0
2006. ³⁾	1 423 011	1 160 321	262 690	87,9	640 284	45,0
2007. ³⁾	1 476 018	1 212 221	263 797	91,2	665 197	45,1
2008. ³⁾	1 516 761	1 252 089	264 672	93,7	683 311	45,1
2009. ³⁾	1 463 489	1 211 085	252 404	90,4	662 559	45,3
2010. ³⁾	1 400 115	1 168 179	231 936	86,5	643 273	45,9
2011. ³⁾	1 380 294	1 159 657	220 637	85,3	637 672	46,2
2012. ³⁾	1 366 348	1 153 497	212 851	84,4	634 790	46,5
2013. ³⁾	1 338 904	1 132 246	206 658	82,7	624 364	46,6
2014. ³⁾	1 319 418	1 120 507	198 911	81,5	615 295	46,6
2015. ³⁾	1 335 364	1 141 222	194 142	82,5	628 483	47,1
2016. ⁴⁾	1 423 250	1 229 726	193 524	88,0	669 462	47,0
2017. ⁴⁾	1 457 254	1 265 021	192 233	90,1	684 279	47,0
2018. ⁴⁾	1 498 104	1 305 439	192 665	92,6	704 482	47,0

1) U podatke nisu uključeni zaposleni u policiji, obrani i individualnoj poljoprivredi. Od 1998. u podatke je uključen procijenjeni broj zaposlenih u policiji i obrani. Od 2004. podaci o zaposlenima u policiji i obrani izravno su uključeni u obradu.

2) Od 1991. u podatke su uključeni vlasnici koji samostalno obavljaju djelatnost/profesiju.

3) Do 1996. godišnji prosjek broja zaposlenih izračunavao se kao aritmetička sredina dvaju stanja: 31. ožujka i 30. rujna. Godišnji prosjek za godine od 1996. do 2015. dobiven je iz mjesečnih stanja korigiranih podacima punog obuhvata sa stanjem 31. ožujka.

4) Od 2016. podaci o zaposlenima u pravnim osobama dobiveni su obradom podataka iz Izvješća o primicima, porezu na dohodak i prirezu te doprinosima za obvezna osiguranja (obrazac JOPPD). Podaci od 2016. nadalje su revidirani.

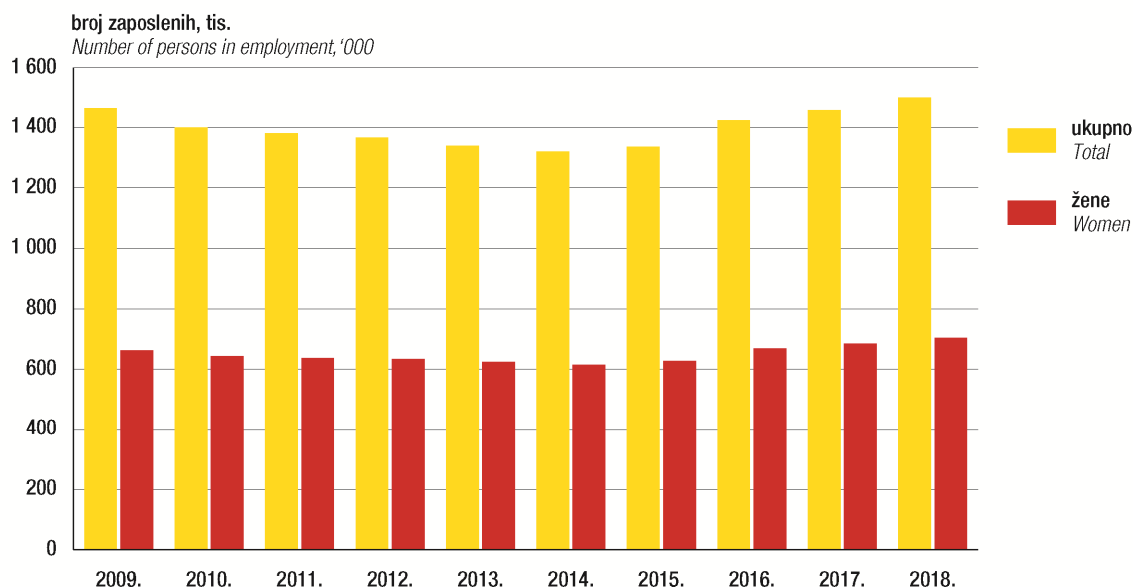
1) *Data do not include persons in paid employment in police, defence and private farming. The estimated number of persons in paid employment in police and defence has been included since 1998. Since 2004, data on persons in paid employment in police and defence have been directly included in the processing.*

2) *Since 1991, data have included free lancers.*

3) *The annual average of persons in employment was calculated, until 1996, as an arithmetic mean of two situations: on 31 March and 30 September. The annual average for the period from 1996 to 2015 was calculated from monthly situations corrected with data of complete coverage with the situation as on 31 March.*

4) *Since 2016, data on persons in employment in legal entities have been gathered by processing data from the "Report on income, income tax and surtax as well as contributions for mandatory insurances" (JOPPD form). Data from 2016 onwards are revised.*

G-1.1. GODIŠNJI PROSJEK UKUPNOG BROJA ZAPOSLENIH PREMA SPOLU OD 2009. DO 2018.
ANNUAL AVERAGE OF TOTAL NUMBER OF PERSONS IN EMPLOYMENT, BY SEX, 2009 – 2018



1.2. ZAPOSLENI U PRAVNIM OSOBAMA PREMA NKD-u 2007.¹⁾ I SPOLU U 2018.
PERSONS IN PAID EMPLOYMENT IN LEGAL ENTITIES, ACCORDING TO NKD 2007.¹⁾ AND BY SEX, 2018

	Zaposleni Persons in paid employment				
	ukupno Total		žene Women		
	godišnji prosjek 2018. ²⁾ Annual average 2018 ²⁾	stanje 31. ožujka 2018. ³⁾ Situation as on 31 March 2018 ³⁾	godišnji prosjek 2018. ²⁾ Annual average 2018 ²⁾	stanje 31. ožujka 2018. ³⁾ Situation as on 31 March 2018 ³⁾	
Ukupno	1 305 439	1 228 424	620 587	583 005	Total
A Poljoprivreda, šumarstvo i ribarstvo	23 525	23 184	6 460	6 584	A Agriculture, forestry and fishing
01 Biljna i stočarska proizvodnja, lovstvo i uslužne djelatnosti povezane s njima	12 422	12 318	4 236	4 273	01 Crop and animal production, hunting and related service activities
02 Šumarstvo i sječa drva	8 640	8 135	1 559	1 508	02 Forestry and logging
03 Ribarstvo	2 463	2 731	665	803	03 Fishing and aquaculture
B Rudarstvo i vađenje	4 162	4 322	540	507	B Mining and quarrying
06 Vađenje sirove nafte i prirodnog plina	879	1 077	173	185	06 Extraction of crude petroleum and natural gas
08 Ostalo rudarstvo i vađenje	1 880	1 827	255	223	08 Other mining and quarrying
09 Pomoćne uslužne djelatnosti u rudarstvu	1 403	1 418	112	99	09 Mining support service activities
C Prerađivačka industrija	233 196	215 070	81 508	75 348	C Manufacturing
10 Proizvodnja prehrambenih proizvoda	41 888	37 906	20 711	18 426	10 Manufacture of food products
11 Proizvodnja pića	4 612	4 150	1 487	1 276	11 Manufacture of beverages
12 Proizvodnja duhanskih proizvoda	1 029	853	395	321	12 Manufacture of tobacco products
13 Proizvodnja tekstila	3 385	3 672	2 207	2 402	13 Manufacture of textiles
14 Proizvodnja odjeće	12 567	12 817	11 152	11 290	14 Manufacture of wearing apparel
15 Proizvodnja kože i srodnih proizvoda	10 553	9 450	8 296	7 505	15 Manufacture of leather and related products
16 Prerada drva i proizvoda od drva i pluta, osim namještaja; proizvodnja proizvoda od slame i pletarskih materijala	14 803	13 534	4 194	3 788	16 Manufacture of wood and of products of wood and cork, except furniture; manufacture of articles of straw and plaiting materials

1) Područja djelatnosti T (Djelatnosti kućanstava kao poslodavaca; djelatnosti kućanstava koja proizvode različitu robu i obavljaju različite usluge za vlastite potrebe) i U (Djelatnosti izvanteritorijalnih organizacija i tijela) te njihovi odjelci nisu iskazani u Statističkom izvješću Zaposlenost i plaće jer nisu obuhvaćeni istraživanjem.

2) Revidirani podaci.

3) U podatke je uključena procjena broja zaposlenih u pravnim osobama koje imaju manje od 10 zaposlenih, a za koje nisu primljeni izvještaji.

1) Activity sections T (Activities of households as employers; undifferentiated goods – and services – producing activities of households for own use) and U (Activities of extraterritorial organisations and bodies) as well as their divisions are not presented in the Statistical Reports Employment and Wages, since they were not covered by the survey.

2) Revised data.

3) Data include the estimated number of persons in employment in legal entities employing less than 10 persons, for whom reports were not submitted.

1.2. ZAPOSLENI U PRAVNIM OSOBAMA PREMA NKD-u 2007.¹⁾ I SPOLU U 2018.
PERSONS IN PAID EMPLOYMENT IN LEGAL ENTITIES, ACCORDING TO NKD 2007.¹⁾ AND BY SEX, 2018

 (nastavak)
 (continued)

	Zaposleni Persons in paid employment				
	ukupno Total		žene Women		
	godišnji prosjek 2018. ²⁾ Annual average 2018 ²⁾	stanje 31. ožujka 2018. ³⁾ Situation as on 31 March 2018 ³⁾	godišnji prosjek 2018. ²⁾ Annual average 2018 ²⁾	stanje 31. ožujka 2018. ³⁾ Situation as on 31 March 2018 ³⁾	
17 Proizvodnja papira i proizvoda od papira	4 371	3 617	1 368	1 140	17 Manufacture of paper and paper products
18 Tiskanje i umnožavanje snimljenih zapisa	6 637	6 105	2 457	2 357	18 Printing and reproduction of recorded media
19 Proizvodnja koksa i rafiniranih naftnih proizvoda	1 445	1 931	433	573	19 Manufacture of coke and refine petroleum products
20 Proizvodnja kemikalija i kemijskih proizvoda	5 768	5 414	1 956	1 853	20 Manufacture of chemicals and chemical products
21 Proizvodnja osnovnih farmaceutskih proizvoda i farmaceutskih pripravaka	4 760	4 739	2 590	2 861	21 Manufacture of basic pharmaceutical products and pharmaceutical preparations
22 Proizvodnja proizvoda od gume i plastike	10 277	9 402	2 877	2 767	22 Manufacture of rubber and plastic products
23 Proizvodnja ostalih nemetalnih mineralnih proizvoda	10 831	10 167	2 112	2 001	23 Manufacture of other non-metallic mineral products
24 Proizvodnja metala	4 370	3 686	955	602	24 Manufacture of basic metals
25 Proizvodnja gotovih metalnih proizvoda, osim strojeva i opreme	30 486	29 698	3 088	3 104	25 Manufacture of fabricated metal products, except machinery and equipment
26 Proizvodnja računala te elektroničkih i optičkih proizvoda	5 834	6 908	1 723	2 417	26 Manufacture of computer, electronic and optical products
27 Proizvodnja električne opreme	11 034	7 906	2 944	2 311	27 Manufacture of electrical equipment
28 Proizvodnja strojeva i uređaja, d. n.	12 276	10 907	1 354	1 166	28 Manufacture of machinery and equipment n. e. c.
29 Proizvodnja motornih vozila, prikolica i poluprikolica	3 515	3 468	965	1 037	29 Manufacture of motor vehicles, trailers and semi-trailers
30 Proizvodnja ostalih prijevoznih sredstava	8 460	8 069	769	763	30 Manufacture of other transport equipment
31 Proizvodnja namještaja	10 148	8 918	3 073	2 834	31 Manufacture of furniture
32 Ostala prerađivačka industrija	2 693	2 363	1 382	1 489	32 Other manufacturing
33 Popravak i instaliranje strojeva i opreme	11 454	9 390	1 254	1 065	33 Repair and installation of machines and equipment
D Opskrba električnom energijom, plinom, parom i klimatizacija	13 470	14 007	2 763	3 068	D Electricity, gas, steam and air conditioning supply
35 Opskrba električnom energijom, plinom, parom i klimatizacija	13 470	14 007	2 763	3 068	35 Electricity, gas, steam and air conditioning supply
E Opskrba vodom; uklanjanje otpadnih voda, gospodarenje otpadom te djelatnosti sanacije okoliša	25 387	23 735	5 120	4 809	E Water supply; sewerage, waste management and remediation activities
36 Skupljanje, pročišćavanje i opskrba vodom	8 634	8 530	1 726	1 791	36 Water collection, treatment and supply
37 Uklanjanje otpadnih voda	498	517	91	97	37 Sewerage
38 Skupljanje otpada, djelatnosti obrade i zbrinjavanja otpada; uporaba materijala	14 678	13 338	3 092	2 708	38 Waste collection, treatment and disposal activities; materials recovery
39 Djelatnosti sanacije okoliša te ostale djelatnosti gospodarenja otpadom	1 577	1 350	211	213	39 Remediation activities and other waste management services
F Građevinarstvo	86 727	79 717	8 810	8 601	F Construction
41 Gradnja zgrada	33 807	29 411	3 504	3 188	41 Construction of buildings
42 Gradnja građevina niskogradnje	22 562	22 092	2 438	2 488	42 Civil engineering
43 Specijalizirane građevinske djelatnosti	30 358	28 214	2 868	2 925	43 Specialised construction activities
G Trgovina na veliko i na malo; popravak motornih vozila i motocikla	205 037	196 239	106 827	106 710	G Wholesale and retail trade; repair of motor vehicles and motorcycles
45 Trgovina na veliko i na malo motornim vozilima i motociklima; popravak motornih vozila i motocikla	16 674	15 841	2 955	3 245	45 Wholesale and retail trade and repair of motor vehicles and motorcycles

1.2. ZAPOSLENI U PRAVNIM OSOBAMA PREMA NKD-u 2007.¹⁾ I SPOLU U 2018.
PERSONS IN PAID EMPLOYMENT IN LEGAL ENTITIES, ACCORDING TO NKD 2007.¹⁾ AND BY SEX, 2018

 (nastavak)
 (continued)

	Zaposleni Persons in paid employment				
	ukupno Total		žene Women		
	godišnji prosjek 2018. ²⁾ Annual average 2018 ²⁾	stanje 31. ožujka 2018. ³⁾ Situation as on 31 March 2018 ³⁾	godišnji prosjek 2018. ²⁾ Annual average 2018 ²⁾	stanje 31. ožujka 2018. ³⁾ Situation as on 31 March 2018 ³⁾	
46 Trgovina na veliko, osim trgovine motornim vozilima i motociklima	71 623	74 644	27 017	29 107	46 Wholesale trade, except of motor vehicles and motorcycles
47 Trgovina na malo, osim trgovine motornim vozilima i motociklima	116 740	105 754	83 058	74 358	47 Retail trade, except of motor vehicles and motorcycles
H Prijevoz i skladištenje	69 379	62 917	16 654	14 956	H Transportation and storage
49 Kopneni prijevoz i cjevovodni transport	34 019	31 136	5 243	4 626	49 Land transport and transport via pipelines
50 Vodni prijevoz	3 338	2 846	760	560	50 Water transport
51 Zračni prijevoz	1 066	1 009	508	468	51 Air transport
52 Skladištenje i prateće djelatnosti u prijevozu	20 366	17 861	5 704	5 074	52 Warehousing and support activities for transportation
53 Poštanske i kurirske djelatnosti	10 590	10 065	4 439	4 228	53 Postal and courier activities
I Djelatnosti pružanja smještaja te pripreme i usluživanja hrane	80 504	62 252	43 385	33 584	I Accommodation and food service activities
55 Smještaj	41 826	30 471	24 017	17 321	55 Accommodation
56 Djelatnost pripreme i usluživanja hrane i pića	38 678	31 781	19 368	16 263	56 Food and beverage service activities
J Informacije i komunikacije	40 288	38 484	14 571	14 261	J Information and communication
58 Izdavačke djelatnosti	4 737	5 146	2 551	2 761	58 Publishing activities
59 Proizvodnja filmova, videofilmova i televizijskog programa, djelatnosti snimanja zvučnih zapisa i izdavanja glazbenih zapisa	1 558	1 339	695	577	59 Motion picture, video and television programme production, sound recording and music publishing activities
60 Emitiranje programa	4 782	4 679	2 156	2 109	60 Programming and broadcasting activities
61 Telekomunikacije	9 318	8 157	3 293	3 039	61 Telecommunications
62 Računalno programiranje, savjetovanje i djelatnosti povezane s njima	17 395	16 305	4 917	4 725	62 Computer programming, consultancy and related activities
63 Informacijske uslužne djelatnosti	2 498	2 858	959	1 050	63 Information service activities
K Financijske djelatnosti i djelatnosti osiguranja	38 344	34 931	26 513	24 053	K Financial and insurance activities
64 Financijske uslužne djelatnosti, osim osiguranja i mirovinskih fondova	22 695	21 967	16 609	15 630	64 Financial service activities, except insurance and pension funding
65 Osiguranje, reosiguranje i mirovinski fondovi, osim obveznoga socijalnog osiguranja	8 950	7 295	5 521	4 515	65 Insurance, reinsurance and pension funding, except compulsory social security
66 Pomoćne djelatnosti kod financijskih usluga i djelatnosti osiguranja	6 699	5 669	4 383	3 908	66 Activities auxiliary to financial services and insurance activities
L Poslovanje nekretninama	9 141	8 808	4 476	4 141	L Real estate activities
68 Poslovanje nekretninama	9 141	8 808	4 476	4 141	68 Real estate activities
M Stručne, znanstvene i tehničke djelatnosti	61 138	64 045	30 257	30 436	M Professional, scientific and technical activities
69 Pravne i računovodstvene djelatnosti	12 674	13 111	9 289	9 467	69 Legal and accounting activities
70 Upravljačke djelatnosti; savjetovanje u vezi s upravljanjem	8 212	8 909	4 307	4 127	70 Activities of head offices; management consultancy activities
71 Arhitektonske djelatnosti i inženjerstvo; tehničko ispitivanje i analiza	23 225	24 091	8 211	7 945	71 Architectural and engineering activities; technical testing and analysis
72 Znanstveno istraživanje i razvoj	5 732	6 215	2 945	3 087	72 Scientific research and development
73 Promidžba (reklama i propaganda) i istraživanje tržišta	5 510	6 124	2 867	3 288	73 Advertising and market research

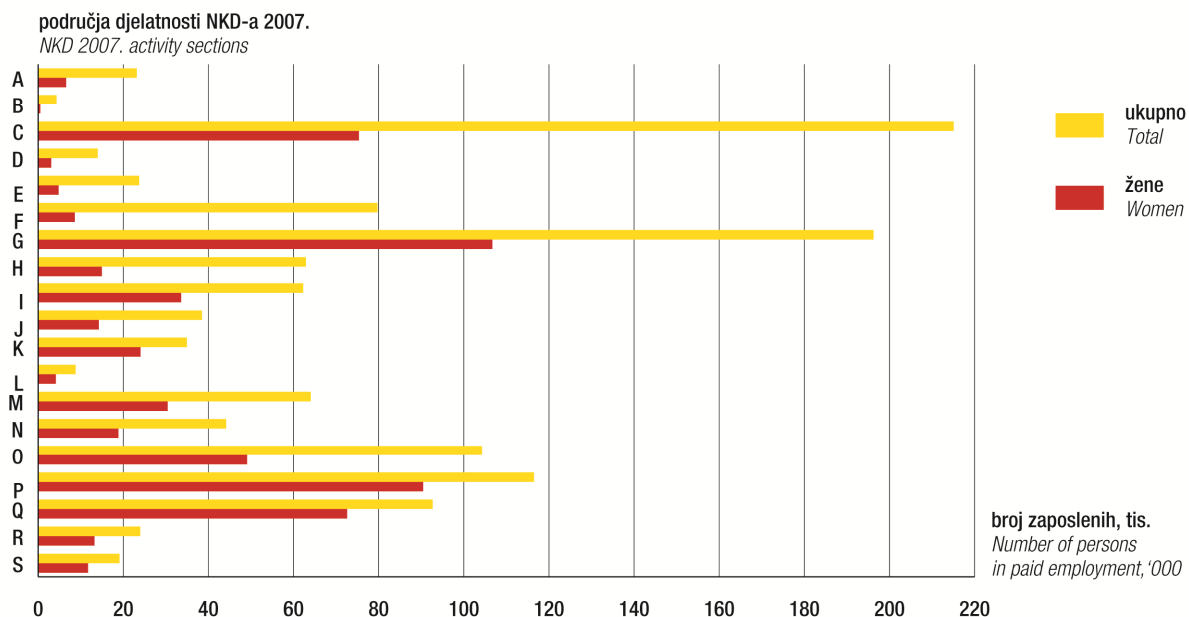
1.2. ZAPOSLENI U PRAVNIM OSOBAMA PREMA NKD-u 2007.¹⁾ I SPOLU U 2018.
PERSONS IN PAID EMPLOYMENT IN LEGAL ENTITIES, ACCORDING TO NKD 2007.¹⁾ AND BY SEX, 2018

 (nastavak)
 (continued)

	Zaposleni Persons in paid employment				
	ukupno Total		žene Women		
	godišnji prosjek 2018. ²⁾ Annual average 2018 ²⁾	stanje 31. ožujka 2018. ³⁾ Situation as on 31 March 2018 ³⁾	godišnji prosjek 2018. ²⁾ Annual average 2018 ²⁾	stanje 31. ožujka 2018. ³⁾ Situation as on 31 March 2018 ³⁾	
74 Ostale stručne, znanstvene i tehničke djelatnosti	3 735	3 606	1 794	1 737	74 Other professional, scientific and technical activities
75 Veterinarske djelatnosti	2 050	1 989	844	785	75 Veterinary activities
N Administrativne i pomoćne uslužne djelatnosti	50 497	44 164	22 172	18 856	N Administrative and support service activities
77 Djelatnosti iznajmljivanja i davanja u zakup (leasing)	4 758	4 283	1 457	1 334	77 Rental and leasing activities
78 Djelatnosti zapošljavanja	12 658	9 296	5 792	4 376	78 Employment activities
79 Putničke agencije, organizatori putovanja (turoperatori) i ostale rezervacijske usluge te djelatnosti povezane s njima	6 142	5 921	3 505	3 299	79 Travel agency, tour operator reservation service and related activities
80 Zaštitne i istražne djelatnosti	12 153	11 652	2 066	1 865	80 Security and investigation activities
81 Usluge u vezi s upravljanjem i održavanjem zgrada te djelatnosti uređenja i održavanja krajolika	11 784	10 709	7 478	6 530	81 Services to buildings and landscape activities
82 Uredske administrativne i pomoćne djelatnosti te ostale poslovne pomoćne djelatnosti	3 002	2 303	1 874	1 452	82 Office administrative, office support and other business support activities
O Javna uprava i obrana; obvezno socijalno osiguranje	111 701	104 269	53 441	49 087	O Public administration and defence; compulsory social security
84 Javna uprava i obrana; obvezno socijalno osiguranje	111 701	104 269	53 441	49 087	84 Public administration and defence; compulsory social security
P Obrazovanje	112 695	116 509	88 628	90 457	P Education
85 Obrazovanje	112 695	116 509	88 628	90 457	85 Education
Q Djelatnosti zdravstvene zaštite i socijalne skrbi	95 357	92 671	74 516	72 580	Q Human health and social work activities
86 Djelatnosti zdravstvene zaštite	74 469	73 121	56 969	56 000	86 Human health activities
87 Djelatnosti socijalne skrbi sa smještajem	12 879	12 320	10 950	10 503	87 Residential care activities
88 Djelatnosti socijalne skrbi bez smještaja	8 009	7 230	6 597	6 077	88 Social work activities without accommodation
R Umjetnost, zabava i rekreacija	25 516	24 000	14 295	13 247	R Arts, entertainment and recreation
90 Kreativne, umjetničke i zabavne djelatnosti	3 691	3 595	1 844	1 798	90 Creative, arts and entertainment activities
91 Knjižnice, arhivi, muzeji i ostale kulturne djelatnosti	6 262	5 721	4 005	3 701	91 Libraries, archives, museums and other cultural activities
92 Djelatnosti kockanja i kladenja	7 284	6 483	5 247	4 723	92 Gambling and betting activities
93 Sportske djelatnosti te zabavne i rekreacijske djelatnosti	8 279	8 201	3 199	3 025	93 Sports activities and amusement and recreation activities
S Ostale uslužne djelatnosti	19 375	19 100	12 318	11 720	S Other service activities
94 Djelatnosti članskih organizacija	9 020	9 132	5 466	5 517	94 Activities of membership organisations
95 Popravak računala i predmeta za osobnu uporabu i kućanstvo	2 205	2 182	542	502	95 Repair of computers and personal and household goods
96 Ostale osobne uslužne djelatnosti	8 150	7 786	6 310	5 701	96 Other personal service activities

G-1.2. ZAPOSLENI U PRAVNIM OSOBAMA PREMA NKD-u 2007. I SPOLU, STANJE 31. OŽUJKA 2018.

PERSONS IN PAID EMPLOYMENT IN LEGAL ENTITIES, ACCORDING TO NKD 2007. AND BY SEX, SITUATION AS ON 31 MARCH 2018



Područja djelatnosti prema NKD-u 2007.

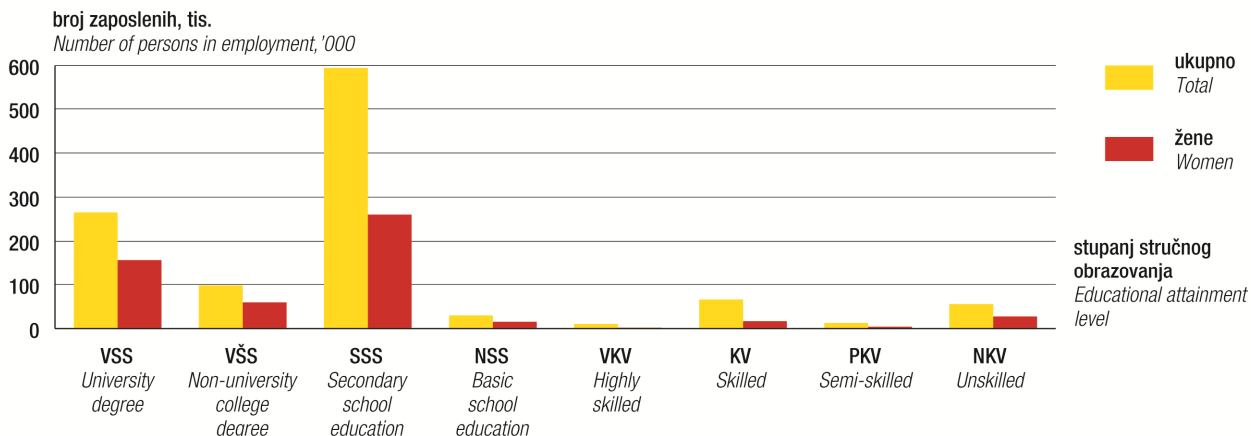
- A Poljoprivreda, šumarstvo i ribarstvo
- B Rudarstvo i vađenje
- C Prerađivačka industrija
- D Opskrba električnom energijom, plinom, parom i klimatizacija
- E Opskrba vodom; uklanjanje otpadnih voda, gospodarenje otpadom te djelatnosti sanacije okoliša
- F Građevinarstvo
- G Trgovina na veliko i na malo; popravak motornih vozila i motocikla
- H Prijevoz i skladištenje
- I Djelatnosti pružanja smještaja te pripreme i usluživanja hrane
- J Informacije i komunikacije
- K Financijske djelatnosti i djelatnosti osiguranja
- L Poslovanje nekretninama
- M Stručne, znanstvene i tehničke djelatnosti
- N Administrativne i pomoćne uslužne djelatnosti
- O Javna uprava i obrana; obvezno socijalno osiguranje
- P Obrazovanje
- Q Djelatnosti zdravstvene zaštite i socijalne skrbi
- R Umjetnost, zabava i rekreacija
- S Ostale uslužne djelatnosti
- T Djelatnosti kućanstava kao poslodavaca; djelatnosti kućanstava koja proizvode različitu robu i obavljaju različite usluge za vlastite potrebe
- U Djelatnosti izvanteritorijalnih organizacija i tijela

NKD 2007. activity sections

- A Agriculture, forestry and fishing
- B Mining and quarrying
- C Manufacturing
- D Electricity, gas, steam and air conditioning supply
- E Water supply; sewerage, waste management and remediation activities
- F Construction
- G Wholesale and retail trade; repair of motor vehicles and motorcycles
- H Transportation and storage
- I Accommodation and food service activities
- J Information and communication
- K Financial and insurance activities
- L Real estate activities
- M Professional, scientific and technical activities
- N Administrative and support service activities
- O Public administration and defence; compulsory social security
- P Education
- Q Human health and social work activities
- R Arts, entertainment and recreation
- S Other service activities
- T Activities of households as employers; undifferentiated goods – and services – producing activities of households for own use
- U Activities of extraterritorial organisations and bodies

G-1.3. ZAPOSLENI U PRAVNIM OSOBAMA PREMA STUPNJU STRUČNOG OBRAZOVANJA I SPOLU, STANJE 31. OŽUJKA 2018.

PERSONS IN PAID EMPLOYMENT IN LEGAL ENTITIES, BY EDUCATIONAL ATTAINMENT AND SEX, SITUATION AS ON 31 MARCH 2018



1.3. ZAPOSLENI U OBRTU I DJELATNOSTIMA SLOBODNIH PROFESIJA PREMA NKD-u 2007. I SPOLU U 2018., GODIŠNJI PROSJEK¹⁾
PERSONS IN EMPLOYMENT IN CRAFTS AND TRADES AND FREE LANCES, ACCORDING TO NKD 2007. AND BY SEX,
2018 ANNUAL AVERAGE¹⁾

	Ukupno Total	Žene Women	Vlasnici i zaposlenici u obrtu Owners and persons employed in crafts and trades						Zaposleni u djelatnostima slobodnih profesija Persons employed in free lances	
			ukupno Total	žene Women	vlasnici Owners		zaposlenici Employees		ukupno Total	žene Women
					ukupno Total	žene Women	ukupno Total	žene Women		
Ukupno Total	192 665	83 895	172 845	76 278	60 588	20 047	112 257	56 231	19 820	7 617
A Poljoprivreda, šumarstvo i ribarstvo Agriculture, forestry and fishing	8 769	2 754	8 769	2 754	2 727	329	6 042	2 425	-	-
B Rudarstvo i vađenje Mining and quarrying	180	43	180	43	50	7	130	36	-	-
C Prerađivačka industrija Manufacturing	27 285	10 461	27 285	10 461	7 469	1 869	19 816	8 592	-	-
D Opskrba električnom energijom plinom, parom i klimatizacija Electricity, gas, steam and air conditioning supply	-	-	-	-	-	-	-	-	-	-
E Opskrba vodom; uklanjanje otpadnih voda, gospodarenje otpadom te djelatnosti sanacije okoliša Water supply; sewerage, waste management and remediation activities	187	41	187	41	74	11	113	30	-	-
F Građevinarstvo Construction	20 801	1 704	20 801	1 704	7 745	227	13 056	1 477	-	-
G Trgovina na veliko i na malo; popravak motornih vozila i motocikla Wholesale and retail trade; repair of motor vehicles and motorcycles	23 717	11 458	23 465	11 219	8 999	3 249	14 466	7 970	252	239
H Prijevoz i skladištenje Transportation and storage	14 341	1 507	14 341	1 507	5 794	248	8 547	1 259	-	-
I Djelatnost pružanja smještaja te pripreme i usluživanja hrane Accommodation and food service activities	30 250	15 945	30 250	15 945	7 869	2 765	22 381	13 180	-	-
J Informacije i komunikacije Information and communication	2 294	469	2 294	469	1 850	275	444	194	-	-

1) Vidi Metodološka objašnjenja.

1) See Notes on Methodology.

1.3. ZAPOSLENI U OBRTU I DJELATNOSTIMA SLOBODNIH PROFESIJA PREMA NKD-u 2007. I SPOLU U 2018., GODIŠNJI PROSJEK⁽¹⁾
PERSONS IN EMPLOYMENT IN CRAFTS AND TRADES AND FREE LANCES, ACCORDING TO NKD 2007. AND BY SEX,
2018 ANNUAL AVERAGE⁽¹⁾

(nastavak)
 (continued)

	Ukupno Total	Žene Women	Vlasnici i zaposlenici u obrtu Owners and persons employed in crafts and trades						Zaposleni u djelatnostima slobodnih profesija Persons employed in free lances	
			ukupno Total	žene Women	vlasnici Owners		zaposlenici Employees		ukupno Total	žene Women
					ukupno Total	žene Women	ukupno Total	žene Women		
K Financijske djelatnosti i djelatnosti osiguranja i djelatnosti osiguranja <i>Financial and insurance activities</i>	1 102	691	1 102	691	500	250	602	441	-	-
L Poslovanje nekretninama <i>Real estate activities</i>	672	311	672	311	400	175	272	136	-	-
M Stručne, znanstvene i tehničke djelatnosti <i>Professional, scientific and technical activities</i>	16 296	9 258	11 889	7 342	4 969	2 560	6 920	4 782	4 407	1 916
N Administrativne i pomoćne uslužne djelatnosti <i>Administrative and support service activities</i>	5 216	2 820	5 216	2 820	2 632	1 242	2 584	1 578	-	-
O Javna uprava i obrana; obvezno socijalno osiguranje <i>Public administration and defence; compulsory social security</i>	7 746	1 154	85	57	5	1	80	56	7 661	1 097
P Obrazovanje <i>Education</i>	828	378	828	378	363	203	465	175	-	-
Q Djelatnosti zdravstvene zaštite i socijalne skrbi <i>Human health and social work activities</i>	12 020	9 774	7 032	6 334	206	174	6 826	6 160	4 988	3 440
R Umjetnost, zabava i rekreacija <i>Arts, entertainment and recreation</i>	2 779	982	784	339	504	185	280	154	1 995	643
S Ostale uslužne djelatnosti <i>Other service activities</i>	15 603	12 119	15 088	11 837	8 287	6 225	6 801	5 612	515	282
T Djelatnosti kućanstava kao poslodavaca; djelatnosti kućanstava koja proizvode različitu robu i obavljaju različite usluge za vlastite potrebe <i>Activities of households as employers; undifferentiated goods – and services – producing activities of households for own use</i>	2 255	1 902	2 254	1 902	57	25	2 197	1 877	1	-
U Djelatnosti izvanteritorijalnih organizacija i tijela <i>Activities of extraterritorial organisations and bodies</i>	-	-	-	-	-	-	-	-	-	-
Nerazvrstani prema djelatnostima <i>Unclassified according to activities</i>	324	124	323	124	88	27	235	97	1	-

1.4. ZAPOSLENI U PRAVNIM OSOBAMA PREMA NKD-u 2007.¹⁾ I STUPNJU STRUČNOG OBRAZOVANJA, STANJE 31. OŽUJKA 2018.²⁾
PERSONS IN PAID EMPLOYMENT IN LEGAL ENTITIES, ACCORDING TO NKD 2007.¹⁾ AND BY EDUCATIONAL ATTAINMENT,
SITUATION AS ON 31 MARCH 2018²⁾

	Ukupno Total	Stupanj stručnog Educational			
		visoko University degree			1
		ukupno Total	doktori Doctors	magistri Masters	
Ukupno	1 132 211	265 254	12 132	8 235	1
A Poljoprivreda, šumarstvo i ribarstvo	21 775	3 255	27	85	2
01 Biljna i stočarska proizvodnja, lovstvo i uslužne djelatnosti povezane s njima	11 200	1 469	13	42	3
02 Šumarstvo i sječa drva	7 972	1 576	13	37	4
03 Ribarstvo	2 603	210	1	6	5
B Rudarstvo i vađenje	4 199	793	10	22	6
06 Vađenje sirove nafte i prirodnog plina	1 072	313	9	16	7
08 Ostalo rudarstvo i vađenje	1 713	187	-	-	8
09 Pomoćne uslužne djelatnosti u rudarstvu	1 414	293	1	6	9
C Prerađivačka industrija	205 562	22 716	209	1 018	10
10 Proizvodnja prehrambenih proizvoda	36 460	3 458	18	302	11
11 Proizvodnja pića	3 872	695	10	44	12
12 Proizvodnja duhanskih proizvoda	853	174	2	14	13
13 Proizvodnja tekstila	3 460	193	-	3	14
14 Proizvodnja odjeće	12 484	396	-	20	15
15 Proizvodnja kože i srodnih proizvoda	9 378	154	-	2	16
16 Prerada drva i proizvoda od drva i pluta, osim namještaja; proizvodnja proizvoda od slame i pletarskih materijala	12 861	537	4	16	17
17 Proizvodnja papira i proizvoda od papira	3 501	355	1	9	18
18 Tiskanje i umnožavanje snimljenih zapisa	5 404	733	-	7	19
19 Proizvodnja koksa i rafiniranih naftnih proizvoda	1 927	630	2	8	20
20 Proizvodnja kemikalija i kemijskih proizvoda	5 206	807	5	38	21
21 Proizvodnja osnovnih farmaceutskih proizvoda i farmaceutskih pripravaka	4 706	2 138	91	176	22
22 Proizvodnja proizvoda od gume i plastike	8 904	772	-	7	23
23 Proizvodnja ostalih nemetalnih mineralnih proizvoda	9 669	978	5	24	24
24 Proizvodnja metala	3 652	271	1	18	25
25 Proizvodnja gotovih metalnih proizvoda, osim strojeva i opreme	28 288	1 831	3	30	26
26 Proizvodnja računala te elektroničkih i optičkih proizvoda	6 561	2 967	33	161	27
27 Proizvodnja električne opreme	7 769	1 361	21	37	28
28 Proizvodnja strojeva i uređaja, d. n.	10 559	1 188	3	16	29
29 Proizvodnja motornih vozila, prikolica i poluprikolica	3 420	382	2	7	30
30 Proizvodnja ostalih prijevoznih sredstava	7 870	1 005	6	11	31
31 Proizvodnja namještaja	8 173	514	-	16	32
32 Ostala prerađivačka industrija	1 962	151	-	1	33
33 Popravak i instaliranje strojeva i opreme	8 623	1 026	2	51	34
D Opskrba električnom energijom, plinom, parom i klimatizacija	13 710	3 156	39	195	35
35 Opskrba električnom energijom, plinom, parom i klimatizacija	13 710	3 156	39	195	36
E Opskrba vodom; uklanjanje otpadnih voda, gospodarenje otpadom te djelatnosti sanacije okoliša	23 436	2 558	14	58	37
36 Skupljanje, pročišćavanje i opskrba vodom	8 509	1 256	8	25	38
37 Uklanjanje otpadnih voda	499	74	2	-	39
38 Skupljanje otpada, djelatnosti obrade i zbrinjavanja otpada; uporaba materijala	13 116	1 123	3	33	40
39 Djelatnosti sanacije okoliša te ostale djelatnosti gospodarenja otpadom	1 312	105	1	-	41

1) Područja djelatnosti T (Djelatnosti kućanstava kao poslodavaca; djelatnosti kućanstava koja proizvode različitu robu i obavljaju različite usluge za vlastite potrebe) i U (Djelatnosti izvanteritorijalnih organizacija i tijela) te njihovi odjelci nisu iskazani u Statističkom izvješću Zaposlenost i plaće jer nisu obuhvaćeni istraživanjem.

2) U podatke nije uključena procjena broja zaposlenih u pravnim osobama koje imaju manje od 10 zaposlenih, a za koje nisu primljeni izvještaji.

1) Activity sections T (Activities of households as employers; undifferentiated goods – and services – producing activities of households for own use) and U (Activities of extraterritorial organisations and bodies) as well as their divisions are not presented in the Statistical Reports Employment and Wages, since they were not covered by the survey.

2) Data do not include the estimated number of persons in employment in legal entities employing less than 10 persons, for whom reports were not submitted.

obrazovanja attainment								
	više Non -university college degree	srednje Secondary school education	niže Basic school education	VKV Highly skilled	KV Skilled	PKV Semi- skilled	NKV Unskilled	
1	97 808	594 682	29 929	10 491	65 969	12 537	55 541	Total
2	822	11 701	1 392	56	1 088	604	2 857	A Agriculture, forestry and fishing
3	513	6 044	635	38	884	166	1 451	01 Crop and animal production, hunting and related service activities
4	222	4 017	576	10	40	412	1 119	02 Forestry and logging
5	87	1 640	181	8	164	26	287	03 Fishing and aquaculture
6	184	2 277	62	138	557	59	129	B Mining and quarrying
7	40	598	4	39	78	-	-	06 Extraction of crude petroleum and natural gas
8	79	875	44	21	333	51	123	08 Other mining and quarrying
9	65	804	14	78	146	8	6	09 Mining support service activities
10	10 108	116 353	6 485	2 934	23 983	4 701	18 282	C Manufacturing
11	1 398	21 132	1 111	715	3 899	601	4 146	10 Manufacture of food products
12	283	1 933	107	16	388	97	353	11 Manufacture of beverages
13	54	487	77	1	33	14	13	12 Manufacture of tobacco products
14	157	2 016	165	29	336	132	432	13 Manufacture of textiles
15	500	7 539	592	95	1 358	658	1 346	14 Manufacture of wearing apparel
16	264	4 966	637	64	1 084	263	1 946	15 Manufacture of leather and related products
17	311	7 790	836	38	1 197	304	1 848	16 Manufacture of wood and of products of wood and cork, except furniture; manufacture of articles of straw and plaiting materials
18	211	2 192	55	24	238	111	315	17 Manufacture of paper and paper products
19	379	3 506	243	46	239	85	173	18 Printing and reproduction of recorded media
20	135	937	17	120	65	11	12	19 Manufacture of coke and refined petroleum products
21	258	2 783	41	93	723	76	425	20 Manufacture of chemicals and chemical products
22	240	1 915	25	52	141	48	147	21 Manufacture of basic pharmaceutical products and pharmaceutical preparations
23	447	5 864	186	60	672	93	810	22 Manufacture of rubber and plastic products
24	553	5 310	190	125	1 300	220	993	23 Manufacture of other non-metallic mineral products
25	161	1 885	85	70	503	79	598	24 Manufacture of basic metals
26	1 300	17 343	592	360	4 608	657	1 597	25 Manufacture of fabricated metal products, except machinery and equipment
27	591	2 283	307	33	328	25	27	26 Manufacture of computer, electronic and optical products
28	570	4 124	61	158	602	150	743	27 Manufacture of electrical equipment
29	753	6 222	126	188	1 573	110	399	28 Manufacture of machinery and equipment n. e. c.
30	134	1 999	462	14	141	56	232	29 Manufacture of motor vehicles, trailers and semi-trailers
31	447	3 497	141	253	1 635	462	430	30 Manufacture of other transport equipment
32	334	5 054	255	41	1 078	199	698	31 Manufacture of furniture
33	74	1 401	77	6	84	28	141	32 Other manufacturing
34	554	4 175	97	333	1 758	222	458	33 Repair and installation of machinery and equipment
35	1 162	6 425	134	1 271	1 154	97	311	D Electricity, gas, steam and air conditioning supply
36	1 162	6 425	134	1 271	1 154	97	311	35 Electricity, gas, steam and air conditioning supply
37	1 488	11 383	1 585	622	2 694	425	2 681	E Water supply; sewerage, waste management and remediation activities
38	707	3 851	313	456	1 058	133	735	36 Water collection, treatment and supply
39	38	238	14	3	56	6	70	37 Sewerage
40	671	6 462	1 209	141	1 422	281	1 807	38 Waste collection, treatment and disposal activities; materials recovery
41	72	832	49	22	158	5	69	39 Remediation activities and other waste management services

1.4. ZAPOSLENI U PRAVNIM OSOBAMA PREMA NKD-u 2007.¹⁾ I STUPNJU STRUČNOG OBRAZOVANJA, STANJE 31. OŽUJKA 2018.²⁾
PERSONS IN PAID EMPLOYMENT IN LEGAL ENTITIES, ACCORDING TO NKD 2007.¹⁾ AND BY EDUCATIONAL ATTAINMENT,
SITUATION AS ON 31 MARCH 2018²⁾

(nastavak)
 (continued)

	Ukupno Total	Stupanj stručnog Educational			
		visoko University degree			
		ukupno Total	doktori Doctors	magistri Masters	
F Građevinarstvo	68 951	5 812	19	61	1
41 Gradnja zgrada	24 818	1 966	2	13	2
42 Gradnja građevina niskogradnje	21 670	2 291	8	32	3
43 Specijalizirane građevinske djelatnosti	22 463	1 555	9	16	4
G Trgovina na veliko i na malo; popravak motornih vozila i motocikla	176 393	21 700	56	605	5
45 Trgovina na veliko i na malo motornim vozilima i motociklima; popravak motornih vozila i motocikla	12 912	1 242	5	25	6
46 Trgovina na veliko, osim trgovine motornim vozilima i motociklima	64 167	12 467	36	409	7
47 Trgovina na malo, osim trgovine motornim vozilima i motociklima	99 314	7 991	15	171	8
H Prijevoz i skladištenje	58 979	5 950	62	141	9
49 Kopneni prijevoz i cjevovodni transport	28 022	1 754	10	53	10
50 Vodni prijevoz	2 565	348	1	16	11
51 Zračni prijevoz	1 002	319	2	10	12
52 Skladištenje i prateće djelatnosti u prijevozu	17 397	2 677	46	60	13
53 Poštanske i kurirske djelatnosti	9 993	852	3	2	14
I Djelatnosti pružanja smještaja te pripreme i usluživanja hrane	51 363	4 779	32	118	15
55 Smještaj	29 144	3 844	32	104	16
56 Djelatnost pripreme i usluživanja hrane i pića	22 219	935	-	14	17
J Informacije i komunikacije	33 765	15 542	51	773	18
58 Izdavačke djelatnosti	4 605	1 773	13	63	19
59 Proizvodnja filmova, videofilmova i televizijskog programa, djelatnosti snimanja zvučnih zapisa i izdavanja glazbenih zapisa	879	264	-	4	20
60 Emitiranje programa	4 591	1 823	11	47	21
61 Telekomunikacije	7 858	2 873	4	467	22
62 Računalno programiranje, savjetovanje i djelatnosti povezane s njima	13 348	7 649	18	176	23
63 Informacijske uslužne djelatnosti	2 484	1 160	5	16	24
K Financijske djelatnosti i djelatnosti osiguranja	34 138	14 601	37	441	25
64 Financijske uslužne djelatnosti, osim osiguranja i mirovinskih fondova	21 788	10 271	28	320	26
65 Osiguranje, reosiguranje i mirovinski fondovi, osim obveznoga socijalnog osiguranja	7 288	2 432	4	87	27
66 Pomoćne djelatnosti kod financijskih usluga i djelatnosti osiguranja	5 062	1 898	5	34	28
L Poslovanje nekretninama	6 880	1 371	3	26	29
68 Poslovanje nekretninama	6 880	1 371	3	26	30

obrazovanja attainment								
više Non -university college degree	srednje Secondary school education	niže Basic school education	VKV Highly skilled	KV Skilled	PKV Semi- skilled	NKV Unskilled		
1	3 631	36 462	2 354	1 083	10 393	2 579	6 637	F Construction
2	1 125	10 647	1 054	325	4 908	1 526	3 267	41 Construction of buildings
3	1 458	11 080	795	320	2 975	719	2 032	42 Civil engineering
4	1 048	14 735	505	438	2 510	334	1 338	43 Specialised construction activities
5	10 357	127 584	3 088	875	7 217	805	4 767	G Wholesale and retail trade; repair of motor vehicles and motorcycles
6	816	9 643	168	84	620	44	295	45 Wholesale and retail trade and repair of motor vehicles and motorcycles
7	4 754	41 474	828	281	2 083	350	1 930	46 Wholesale trade, except of motor vehicles and motorcycles
8	4 787	76 467	2 092	510	4 514	411	2 542	47 Retail trade, except of motor vehicles and motorcycles
9	4 386	39 189	2 076	679	4 896	458	1 345	H Transportation and storage
10	1 048	20 137	320	433	3 207	249	874	49 Land transport and transport via pipelines
11	325	1 402	167	35	224	44	20	50 Water transport
12	216	459	1	4	3	-	-	51 Air transport
13	1 856	9 957	908	179	1 271	125	424	52 Warehousing and support activities for transportation
14	941	7 234	680	28	191	40	27	53 Postal and courier activities
15	2 140	34 265	1 549	650	4 003	671	3 306	I Accommodation and food service activities
16	1 673	17 059	1 176	535	2 405	372	2 080	55 Accommodation
17	467	17 206	373	115	1 598	299	1 226	56 Food and beverage service activities
18	4 257	13 333	106	174	169	24	160	J Information and communication
19	411	2 292	30	7	47	10	35	58 Publishing activities
20	74	505	11	5	7	4	9	59 Motion picture, video and television programme production, sound recording and music publishing activities
21	315	2 351	28	20	28	6	20	60 Programming and broadcasting activities
22	1 067	3 679	22	129	47	3	38	61 Telecommunications
23	2 017	3 590	8	12	28	1	43	62 Computer programming, consultancy and related activities
24	373	916	7	1	12	-	15	63 Information service activities
25	4 495	14 627	203	17	111	7	77	K Financial and insurance activities
26	2 823	8 530	110	6	26	-	22	64 Financial service activities, except insurance and pension funding
27	1 013	3 670	64	11	55	7	36	65 Insurance, reinsurance and pension funding, except compulsory social security
28	659	2 427	29	-	30	-	19	66 Activities auxiliary to financial services and insurance activities
29	538	3 888	167	30	271	66	549	L Real estate activities
30	538	3 888	167	30	271	66	549	68 Real estate activities

1.4. ZAPOSLENI U PRAVNIM OSOBAMA PREMA NKD-u 2007.¹⁾ I STUPNJU STRUČNOG OBRAZOVANJA, STANJE 31. OŽUJKA 2018.²⁾
PERSONS IN PAID EMPLOYMENT IN LEGAL ENTITIES, ACCORDING TO NKD 2007.¹⁾ AND BY EDUCATIONAL ATTAINMENT,
SITUATION AS ON 31 MARCH 2018²⁾

(nastavak)
 (continued)

	Ukupno Total	Stupanj stručnog Educational			
		visoko University degree			
		ukupno Total	doktori Doctors	magistri Masters	
M Stručne, znanstvene i tehničke djelatnosti	49 213	24 309	1 097	661	1
69 Pravne i računovodstvene djelatnosti	9 468	4 468	17	96	2
70 Upravljačke djelatnosti; savjetovanje u vezi s upravljanjem	5 768	2 727	27	93	3
71 Arhitektonske djelatnosti i inženjerstvo; tehničko ispitivanje i analiza	19 324	9 626	122	195	4
72 Znanstveno istraživanje i razvoj	6 012	3 809	872	109	5
73 Promidžba (reklama i propaganda) i istraživanje tržišta	4 594	1 831	6	62	6
74 Ostale stručne, znanstvene i tehničke djelatnosti	2 160	756	16	31	7
75 Veterinarske djelatnosti	1 887	1 092	37	75	8
N Administrativne i pomoćne uslužne djelatnosti	40 115	4 922	8	58	9
77 Djelatnosti iznajmljivanja i davanja u zakup (leasing)	3 025	535	-	23	10
78 Djelatnosti zapošljavanja	9 242	1 738	2	8	11
79 Putničke agencije, organizatori putovanja (turoperator) i ostale rezervacijske usluge te djelatnosti povezane s njima	4 508	1 363	1	7	12
80 Zaštitne i istražne djelatnosti	11 576	353	1	8	13
81 Usluge u vezi s upravljanjem i održavanjem zgrada te djelatnosti uređenja i održavanja krajolika	9 814	665	2	9	14
82 Uredske administrativne i pomoćne djelatnosti te ostale poslovne pomoćne djelatnosti	1 950	268	2	3	15
O Javna uprava i obrana; obvezno socijalno osiguranje	104 090	32 681	409	1 055	16
84 Javna uprava i obrana; obvezno socijalno osiguranje	104 090	32 681	409	1 055	17
P Obrazovanje	115 386	69 050	7 493	1 086	18
85 Obrazovanje	115 386	69 050	7 493	1 086	19
Q Djelatnosti zdravstvene zaštite i socijalne skrbi	91 190	23 362	2 347	1 475	20
86 Djelatnosti zdravstvene zaštite	72 350	18 836	2 330	1 365	21
87 Djelatnosti socijalne skrbi sa smještajem	12 119	1 914	8	44	22
88 Djelatnosti socijalne skrbi bez smještaja	6 721	2 612	9	66	23
R Umjetnost, zabava i rekreacija	21 038	5 709	178	241	24
90 Kreativne, umjetničke i zabavne djelatnosti	3 293	1 482	20	64	25
91 Knjižnice, arhivi, muzeji i ostale kulturne djelatnosti	5 512	2 614	151	113	26
92 Djelatnosti kockanja i klađenja	6 466	383	1	34	27
93 Sportske djelatnosti te zabavne i rekreacijske djelatnosti	5 767	1 230	6	30	28
S Ostale uslužne djelatnosti	12 028	2 988	41	116	29
94 Djelatnosti članskih organizacija	6 310	2 575	40	111	30
95 Popravak računala i predmeta za osobnu uporabu i kućanstvo	1 560	185	1	3	31
96 Ostale osobne uslužne djelatnosti	4 158	228	-	2	32

obrazovanja attainment								
više Non -university college degree	srednje Secondary school education	niže Basic school education	VKV Highly skilled	KV Skilled	PKV Semi -skilled	NKV Unskilled		
1	4 418	17 579	353	234	1 225	146	949	M Professional, scientific and technical activities
2	906	3 803	37	21	135	10	88	69 Legal and accounting activities
3	678	2 110	26	89	56	12	70	70 Activities of head offices; management consultancy activities
4	2 033	6 680	140	88	464	56	237	71 Architectural and engineering activities; technical testing and analysis
5	265	1 073	53	14	406	30	362	72 Scientific research and development
6	369	2 128	31	3	94	19	119	73 Advertising and market research
7	108	1 150	33	18	52	11	32	74 Other professional, scientific and technical activities
8	59	635	33	1	18	8	41	75 Veterinary activities
9	2 114	26 172	1 679	228	1 404	393	3 203	N Administrative and support service activities
10	225	2 003	28	14	111	40	69	77 Rental and leasing activities
11	738	5 355	321	19	234	25	812	78 Employment activities
12	477	2 419	40	7	121	17	64	79 Travel agency, tour operator reservation service and related activities
13	332	10 398	92	20	301	6	74	80 Security and investigation activities
14	246	4 482	1 185	166	615	303	2 152	81 Services to buildings and landscape activities
15	96	1 515	13	2	22	2	32	82 Office administrative, office support and other business support activities
16	9 769	56 775	2 438	358	907	73	1 089	O Public administration and defence; compulsory social security
17	9 769	56 775	2 438	358	907	73	1 089	84 Public administration and defence; compulsory social security
18	21 598	15 043	2 164	414	2 399	201	4 517	P Education
19	21 598	15 043	2 164	414	2 399	201	4 517	85 Education
20	14 013	42 843	3 299	628	2 492	1 012	3 541	Q Human health and social work activities
21	12 586	33 379	2 429	552	1 712	257	2 599	86 Human health activities
22	824	6 415	733	64	668	711	790	87 Residential care activities
23	603	3 049	137	12	112	44	152	88 Social work activities without accommodation
24	1 473	11 965	562	66	579	67	617	R Arts, entertainment and recreation
25	203	1 322	111	12	114	4	45	90 Creative, arts and entertainment activities
26	392	1 994	243	22	93	21	133	91 Libraries, archives, museums and other cultural activities
27	320	5 386	52	4	173	2	146	92 Gambling and betting activities
28	558	3 263	156	28	199	40	293	93 Sports activities and amusement and recreation activities
29	855	6 818	233	34	427	149	524	S Other service activities
30	590	2 680	115	18	114	30	188	94 Activities of membership organisations
31	146	1 158	14	2	41	4	10	95 Repair of computers and personal and household goods
32	119	2 980	104	14	272	115	326	96 Other personal service activities

1.5. ZAPOSLENE ŽENE U PRAVNIM OSOBAMA PREMA NKD-u 2007.¹⁾ I STUPNJU STRUČNOG OBRAZOVANJA, STANJE 31. OŽUJKA 2018.²⁾
WOMEN IN PAID EMPLOYMENT IN LEGAL ENTITIES, ACCORDING TO NKD 2007.¹⁾ AND BY EDUCATIONAL ATTAINMENT, SITUATION AS ON 31 MARCH 2018²⁾

	Ukupno Total	Stupanj stručnog Educational			
		visoko University degree			
		ukupno Total	doktori Doctors	magistri Masters	
Ukupno	542 861	157 212	6 067	4 569	1
A Poljoprivreda, šumarstvo i ribarstvo	6 075	1 176	11	37	2
01 Biljna i stočarska proizvodnja, lovstvo i uslužne djelatnosti povezane s njima	3 829	618	8	24	3
02 Šumarstvo i sječa drva	1 481	451	2	10	4
03 Ribarstvo	765	107	1	3	5
B Rudarstvo i vađenje	494	221	5	8	6
06 Vađenje sirove nafte i prirodnog plina	184	102	5	6	7
08 Ostalo rudarstvo i vađenje	211	59	-	-	8
09 Pomoćne uslužne djelatnosti u rudarstvu	99	60	-	2	9
C Prerađivačka industrija	72 313	9 770	98	525	10
10 Proizvodnja prehrambenih proizvoda	17 690	2 001	10	195	11
11 Proizvodnja pića	1 186	356	7	21	12
12 Proizvodnja duhanskih proizvoda	321	80	2	7	13
13 Proizvodnja tekstila	2 257	105	-	2	14
14 Proizvodnja odjeće	10 989	260	-	14	15
15 Proizvodnja kože i srodnih proizvoda	7 449	93	-	-	16
16 Prerada drva i proizvoda od drva i pluta, osim namještaja; proizvodnja proizvoda od slame i pletarskih materijala	3 629	194	1	10	17
17 Proizvodnja papira i proizvoda od papira	1 103	189	-	6	18
18 Tiskanje i umnožavanje snimljenih zapisa	2 089	402	-	3	19
19 Proizvodnja koksa i rafiniranih naftnih proizvoda	572	348	-	3	20
20 Proizvodnja kemikalija i kemijskih proizvoda	1 759	415	2	24	21
21 Proizvodnja osnovnih farmaceutskih proizvoda i farmaceutskih pripravaka	2 842	1 520	64	131	22
22 Proizvodnja proizvoda od gume i plastike	2 621	346	-	2	23
23 Proizvodnja ostalih nemetalnih mineralnih proizvoda	1 920	411	4	7	24
24 Proizvodnja metala	598	97	-	3	25
25 Proizvodnja gotovih metalnih proizvoda, osim strojeva i opreme	2 958	533	-	11	26
26 Proizvodnja računala te elektroničkih i optičkih proizvoda	2 304	836	7	48	27
27 Proizvodnja električne opreme	2 268	375	1	11	28
28 Proizvodnja strojeva i uređaja, d. n.	1 127	293	-	2	29
29 Proizvodnja motornih vozila, prikolica i poluprikolica	1 027	89	-	2	30
30 Proizvodnja ostalih prijevoznih sredstava	741	286	-	1	31
31 Proizvodnja namještaja	2 628	214	-	11	32
32 Ostala prerađivačka industrija	1 258	71	-	1	33
33 Popravak i instaliranje strojeva i opreme	977	256	-	10	34
D Opskrba električnom energijom, plinom, parom i klimatizacija	3 010	1 057	4	54	35
35 Opskrba električnom energijom, plinom, parom i klimatizacija	3 010	1 057	4	54	36

1) Područja djelatnosti T (Djelatnosti kućanstava kao poslodavaca; djelatnosti kućanstava koja proizvode različitu robu i obavljaju različite usluge za vlastite potrebe) i U (Djelatnosti izvanteritorijalnih organizacija i tijela) te njihovi odjelci nisu iskazani u Statističkom izvješću Zaposlenost i plaće jer nisu obuhvaćeni istraživanjem.

2) U podatke nije uključena procjena broja zaposlenih u pravnim osobama koje imaju manje od 10 zaposlenih, a za koje nisu primljeni izvještaji.

1) Activity sections T (Activities of households as employers; undifferentiated goods – and services – producing activities of households for own use) and U (Activities of extraterritorial organisations and bodies) as well as their divisions are not presented in the Statistical Reports Employment and Wages, since they were not covered by the survey.

2) Data do not include the estimated number of persons in employment in legal entities employing less than 10 persons, for whom reports were not submitted.

obrazovanja attainment								
	više Non -university college degree	srednje Secondary school education	niže Basic school education	VKV Highly skilled	KV Skilled	PKV Semi -skilled	NKV Unskilled	
1	59 196	260 536	15 398	2 096	16 840	4 189	27 394	Total
2	353	3 190	414	10	164	31	737	A Agriculture, forestry and fishing
3	224	2 020	278	8	134	19	528	01 Crop and animal production, hunting and related service activities
4	97	734	69	2	1	10	117	02 Forestry and logging
5	32	436	67	-	29	2	92	03 Fishing and aquaculture
6	40	209	10	1	9	-	4	B Mining and quarrying
7	16	62	2	-	2	-	-	06 Extraction of crude petroleum and natural gas
8	19	115	6	1	7	-	4	08 Other mining and quarrying
9	5	32	2	-	-	-	-	09 Mining support service activities
10	3 594	39 612	3 298	403	5 323	1 691	8 622	C Manufacturing
11	695	10 172	620	221	1 578	262	2 141	10 Manufacture of food products
12	92	509	32	3	72	16	106	11 Manufacture of beverages
13	20	155	44	-	9	4	9	12 Manufacture of tobacco products
14	91	1 302	93	18	208	109	331	13 Manufacture of textiles
15	395	6 584	575	65	1 241	623	1 246	14 Manufacture of wearing apparel
16	182	3 864	549	32	832	211	1 686	15 Manufacture of leather and related products
17	136	2 086	318	1	230	63	601	16 Manufacture of wood and of products of wood and cork, except furniture; manufacture of articles of straw and plaiting materials
18	90	593	37	1	26	55	112	17 Manufacture of paper and paper products
19	160	1 196	102	10	89	42	88	18 Printing and reproduction of recorded media
20	52	157	5	4	4	1	1	19 Manufacture of coke and refined petroleum products
21	98	990	15	2	67	9	163	20 Manufacture of chemicals and chemical products
22	141	980	18	8	48	30	97	21 Manufacture of basic pharmaceutical products and pharmaceutical preparations
23	154	1 568	78	3	132	14	326	22 Manufacture of rubber and plastic products
24	168	1 052	22	-	69	16	182	23 Manufacture of other non-metallic mineral products
25	43	341	9	-	21	3	84	24 Manufacture of basic metals
26	277	1 676	111	9	137	38	177	25 Manufacture of fabricated metal products, except machinery and equipment
27	152	893	248	2	147	13	13	26 Manufacture of computer, electronic and optical products
28	114	1 096	25	9	87	58	504	27 Manufacture of electrical equipment
29	145	567	22	3	19	7	71	28 Manufacture of machinery and equipment n. e. c.
30	36	588	145	1	26	20	122	29 Manufacture of motor vehicles, trailers and semi-trailers
31	81	310	10	-	23	4	27	30 Manufacture of other transport equipment
32	147	1 526	141	5	204	76	315	31 Manufacture of furniture
33	40	918	70	1	35	8	115	32 Other manufacturing
34	85	489	9	5	19	9	105	33 Repair and installation of machinery and equipment
35	358	1 403	59	9	38	13	73	D Electricity, gas, steam and air conditioning supply
36	358	1 403	59	9	38	13	73	35 Electricity, gas, steam and air conditioning supply

1.5. ZAPOSLENE ŽENE U PRAVNIM OSOBAMA PREMA NKD-u 2007.¹⁾ I STUPNJU STRUČNOG OBRAZOVANJA, STANJE 31. OŽUJKA 2018.²⁾
WOMEN IN PAID EMPLOYMENT IN LEGAL ENTITIES, ACCORDING TO NKD 2007.¹⁾ AND BY EDUCATIONAL ATTAINMENT, SITUATION AS ON 31 MARCH 2018²⁾

(nastavak)
(continued)

	Ukupno Total	Stupanj stručnog Educational			
		visoko University degree			
		ukupno Total	doktori Doctors	magistri Masters	
E Opskrba vodom; uklanjanje otpadnih voda, gospodarenje otpadom te djelatnosti sanacije okoliša	4 748	1 163	9	33	1
36 Skupljanje, pročišćavanje i opskrba vodom	1 787	565	5	18	2
37 Uklanjanje otpadnih voda	94	37	2	-	3
38 Skupljanje otpada, djelatnosti obrade i zbrinjavanja otpada; uporaba materijala	2 660	512	1	15	4
39 Djelatnosti sanacije okoliša te ostale djelatnosti gospodarenja otpadom	207	49	1	-	5
F Građevinarstvo	7 426	1 792	5	23	6
41 Gradnja zgrada	2 663	664	-	5	7
42 Gradnja građevina niskogradnje	2 439	682	3	12	8
43 Specijalizirane građevinske djelatnosti	2 324	446	2	6	9
G Trgovina na veliko i na malo; popravak motornih vozila i motocikla	97 995	12 443	20	364	10
45 Trgovina na veliko i na malo motornim vozilima i motociklima; popravak motornih vozila i motocikla	2 634	481	-	7	11
46 Trgovina na veliko, osim trgovine motornim vozilima i motociklima	25 056	6 242	13	232	12
47 Trgovina na malo, osim trgovine motornim vozilima i motociklima	70 305	5 720	7	125	13
H Prijevoz i skladištenje	14 328	2 702	19	56	14
49 Kopneni prijevoz i cjevovodni transport	4 220	744	3	19	15
50 Vodni prijevoz	509	154	-	5	16
51 Zračni prijevoz	465	166	1	4	17
52 Skladištenje i prateće djelatnosti u prijevozu	4 928	1 188	13	26	18
53 Poštanske i kurirske djelatnosti	4 206	450	2	2	19
I Djelatnosti pružanja smještaja te pripreme i usluživanja hrane	28 007	2 942	21	78	20
55 Smještaj	16 602	2 434	21	69	21
56 Djelatnost pripreme i usluživanja hrane i pića	11 405	508	-	9	22
J Informacije i komunikacije	12 617	6 445	11	350	23
58 Izdavačke djelatnosti	2 479	1 078	2	48	24
59 Proizvodnja filmova, videofilmova i televizijskog programa, djelatnosti snimanja zvučnih zapisa i izdavanja glazbenih zapisa	394	162	-	4	25
60 Emitiranje programa	2 065	1 136	6	24	26
61 Telekomunikacije	2 921	1 220	-	228	27
62 Računalno programiranje, savjetovanje i djelatnosti povezane s njima	3 867	2 368	2	37	28
63 Informacijske uslužne djelatnosti	891	481	1	9	29
K Financijske djelatnosti i djelatnosti osiguranja	23 558	9 549	16	272	30
64 Financijske uslužne djelatnosti, osim osiguranja i mirovinskih fondova	15 521	6 918	12	203	31
65 Osiguranje, reosiguranje i mirovinski fondovi, osim obveznoga socijalnog osiguranja	4 512	1 454	-	52	32
66 Pomoćne djelatnosti kod financijskih usluga i djelatnosti osiguranja	3 525	1 177	4	17	33

obrazovanja attainment								
više Non -university college degree	srednje Secondary school education	nize Basic school education	VKV Highly skilled	KV Skilled	PKV Semi -skilled	NKV Unskilled		
1	570	2 184	218	16	136	46	415	E Water supply; sewerage, waste management and remediation activities
2	264	796	63	3	20	7	69	36 Water collection, treatment and supply
3	15	34	-	-	3	-	5	37 Sewerage
4	263	1 262	149	12	96	39	327	38 Waste collection, treatment and disposal activities; materials recovery
5	28	92	6	1	17	-	14	39 Remediation activities and other waste management services
6	919	3 939	128	65	196	44	343	F Construction
7	324	1 363	61	2	63	25	161	41 Construction of buildings
8	342	1 206	38	2	68	10	91	42 Civil engineering
9	253	1 370	29	61	65	9	91	43 Specialised construction activities
10	5 602	71 489	1 611	362	3 766	303	2 419	G Wholesale and retail trade; repair of motor vehicles and motorcycles
11	256	1 705	41	10	50	12	79	45 Wholesale and retail trade and repair of motor vehicles and motorcycles
12	2 109	15 138	224	59	539	63	682	46 Wholesale trade, except of motor vehicles and motorcycles
13	3 237	54 646	1 346	293	3 177	228	1 658	47 Retail trade, except of motor vehicles and motorcycles
14	1 612	8 821	310	32	437	47	367	H Transportation and storage
15	338	2 686	62	11	106	30	243	49 Land transport and transport via pipelines
16	55	272	15	1	7	1	4	50 Water transport
17	73	226	-	-	-	-	-	51 Air transport
18	595	2 589	101	19	312	14	110	52 Warehousing and support activities for transportation
19	551	3 048	132	1	12	2	10	53 Postal and courier activities
20	1 181	17 799	1 131	200	1 971	462	2 321	I Accommodation and food service activities
21	942	9 219	866	160	1 163	296	1 522	55 Accommodation
22	239	8 580	265	40	808	166	799	56 Food and beverage service activities
23	1 342	4 669	42	7	37	9	66	J Information and communication
24	215	1 131	17	2	16	6	14	58 Publishing activities
25	30	191	2	1	2	2	4	59 Motion picture, video and television programme production, sound recording and music publishing activities
26	157	755	10	1	2	1	3	60 Programming and broadcasting activities
27	367	1 303	7	2	6	-	16	61 Telecommunications
28	472	989	4	1	10	-	23	62 Computer programming, consultancy and related activities
29	101	300	2	-	1	-	6	63 Information service activities
30	3 087	10 649	156	5	50	6	56	K Financial and insurance activities
31	2 047	6 438	88	2	14	-	14	64 Financial service activities, except insurance and pension funding
32	578	2 372	45	3	26	6	28	65 Insurance, reinsurance and pension funding, except compulsory social security
33	462	1 839	23	-	10	-	14	66 Activities auxiliary to financial services and insurance activities

**1.5. ZAPOSLENE ŽENE U PRAVNIM OSOBAMA PREMA NKD-u 2007.¹⁾ I STUPNJU STRUČNOG OBRAZOVANJA,
STANJE 31. OŽUJKA 2018.²⁾**
**WOMEN IN PAID EMPLOYMENT IN LEGAL ENTITIES, ACCORDING TO NKD 2007.¹⁾ AND BY EDUCATIONAL ATTAINMENT,
SITUATION AS ON 31 MARCH 2018²⁾**

(nastavak)
(continued)

	Ukupno Total	Stupanj stručnog Educational			
		visoko University degree			
		ukupno Total	doktori Doctors	magistri Masters	
L Poslovanje nekretninama	3 245	740	1	11	1
68 Poslovanje nekretninama	3 245	740	1	11	2
M Stručne, znanstvene i tehničke djelatnosti	22 981	11 709	571	310	3
69 Pravne i računovodstvene djelatnosti	6 809	3 002	9	64	4
70 Upravljačke djelatnosti; savjetovanje u vezi s upravljanjem	2 658	1 469	17	54	5
71 Arhitektonske djelatnosti i inženjerstvo; tehničko ispitivanje i analiza	6 289	3 401	55	67	6
72 Znanstveno istraživanje i razvoj	2 985	1 883	457	49	7
73 Promidžba (reklama i propaganda) i istraživanje tržišta	2 476	1 142	2	39	8
74 Ostale stručne, znanstvene i tehničke djelatnosti	1 019	467	13	22	9
75 Veterinarske djelatnosti	745	345	18	15	10
N Administrativne i pomoćne uslužne djelatnosti	16 914	2 830	4	32	11
77 Djelatnosti iznajmljivanja i davanja u zakup (leasing)	924	274	-	17	12
78 Djelatnosti zapošljavanja	4 338	1 015	1	5	13
79 Putničke agencije, organizatori putovanja (turoperator) i ostale rezervacijske usluge te djelatnosti povezane s njima	2 525	936	1	3	14
80 Zaštitne i istražne djelatnosti	1 854	80	-	3	15
81 Usluge u vezi s upravljanjem i održavanjem zgrada te djelatnosti uređenja i održavanja krajolika	6 010	355	1	3	16
82 Uredske administrativne i pomoćne djelatnosti te ostale poslovne pomoćne djelatnosti	1 263	170	1	1	17
O Javna uprava i obrana; obvezno socijalno osiguranje	49 008	19 867	206	602	18
84 Javna uprava i obrana; obvezno socijalno osiguranje	49 008	19 867	206	602	19
P Obrazovanje	89 723	51 186	3 730	694	20
85 Obrazovanje	89 723	51 186	3 730	694	21
Q Djelatnosti zdravstvene zaštite i socijalne skrbi	71 402	16 315	1 218	912	22
86 Djelatnosti zdravstvene zaštite	55 423	12 499	1 205	821	23
87 Djelatnosti socijalne skrbi sa smještajem	10 329	1 510	6	37	24
88 Djelatnosti socijalne skrbi bez smještaja	5 650	2 306	7	54	25
R Umjetnost, zabava i rekreacija	12 072	3 418	101	136	26
90 Kreativne, umjetničke i zabavne djelatnosti	1 648	816	14	34	27
91 Knjižnice, arhivi, muzeji i ostale kulturne djelatnosti	3 554	1 902	87	79	28
92 Djelatnosti kockanja i klađenja	4 711	204	-	14	29
93 Sportske djelatnosti te zabavne i rekreacijske djelatnosti	2 159	496	-	9	30
S Ostale uslužne djelatnosti	6 945	1 887	17	72	31
94 Djelatnosti članskih organizacija	3 839	1 696	17	70	32
95 Popravak računala i predmeta za osobnu uporabu i kućanstvo	358	60	-	1	33
96 Ostale osobne uslužne djelatnosti	2 748	131	-	1	34

obrazovanja attainment								
više Non -university college degree	srednje Secondary school education	nize Basic school education	VKV Highly skilled	KV Skilled	PKV Semi -skilled	NKV Unskilled		
1	251	1 709	82	10	92	30	331	L Real estate activities
2	251	1 709	82	10	92	30	331	68 Real estate activities
3	2 053	8 228	185	35	253	45	473	M Professional, scientific and technical activities
4	710	2 966	32	8	42	2	47	69 Legal and accounting activities
5	278	833	15	16	9	1	37	70 Activities of head offices; management consultancy activities
6	660	2 086	32	7	44	2	57	71 Architectural and engineering activities; technical testing and analysis
7	109	600	46	1	89	24	233	72 Scientific research and development
8	204	982	25	-	36	13	74	73 Advertising and market research
9	51	444	17	3	28	3	6	74 Other professional, scientific and technical activities
10	41	317	18	-	5	-	19	75 Veterinary activities
11	1 030	8 846	1 167	114	324	212	2 391	N Administrative and support service activities
12	93	526	6	4	7	-	14	77 Rental and leasing activities
13	389	2 194	168	10	37	16	509	78 Employment activities
14	299	1 188	25	3	31	3	40	79 Travel agency, tour operator reservation service and related activities
15	86	1 592	14	-	50	-	32	80 Security and investigation activities
16	107	2 348	945	96	196	192	1 771	81 Services to buildings and landscape activities
17	56	998	9	1	3	1	25	82 Office administrative, office support and other business support activities
18	4 809	21 734	1 296	244	424	43	591	O Public administration and defence; compulsory social security
19	4 809	21 734	1 296	244	424	43	591	84 Public administration and defence; compulsory social security
20	19 529	10 913	1 857	160	1 592	189	4 297	P Education
21	19 529	10 913	1 857	160	1 592	189	4 297	85 Education
22	11 616	34 509	2 898	402	1 535	940	3 187	Q Human health and social work activities
23	10 421	26 615	2 099	368	910	216	2 295	86 Human health activities
24	682	5 446	679	32	542	684	754	87 Residential care activities
25	513	2 448	120	2	83	40	138	88 Social work activities without accommodation
26	778	6 777	391	15	259	26	408	R Arts, entertainment and recreation
27	115	585	61	5	36	2	28	90 Creative, arts and entertainment activities
28	249	1 076	199	6	27	5	90	91 Libraries, archives, museums and other cultural activities
29	214	3 982	38	1	136	1	135	92 Gambling and betting activities
30	200	1 134	93	3	60	18	155	93 Sports activities and amusement and recreation activities
31	472	3 856	145	6	234	52	293	S Other service activities
32	380	1 460	94	4	45	20	140	94 Activities of membership organisations
33	30	251	7	-	8	1	1	95 Repair of computers and personal and household goods
34	62	2 145	44	2	181	31	152	96 Other personal service activities

1.6. ZAPOSLENI U PRAVNIM OSOBAMA PREMA NKD-u 2007.¹⁾, SPOLU I VRSTI RADNOG ODNOSA, STANJE 31. OŽUJKA 2018.
PERSONS IN PAID EMPLOYMENT IN LEGAL ENTITIES, ACCORDING TO NKD 2007.¹⁾, BY SEX AND TYPE OF EMPLOYMENT,
SITUATION AS ON 31 MARCH 2018

	Ukupno ²⁾ Total ²⁾	Žene Women	Udio žena u ukupnom broju, % Share of women in total number, %	Zaposleni na neodređeno vrijeme Employed for unspecified period of time		Zaposleni na određeno vrijeme Employed for fixed period of time		Pripravnici i vježbenici Trainees	
				svega All	žene Women	svega All	žene Women	svega All	žene Women
Ukupno Total	1 132 211	542 861	47,9	923 366	439 008	204 575	101 538	4 270	2 315
A Poljoprivreda, šumarstvo i ribarstvo <i>Agriculture, forestry and fishing</i>	21 775	6 075	27,9	18 012	4 761	3 737	1 300	26	14
01 Biljna i stočarska proizvodnja, lovstvo i uslužne djelatnosti povezane s njima <i>Crop and animal production, hunting and related service activities</i>	11 200	3 829	34,2	8 876	2 845	2 305	971	19	13
02 Šumarstvo i sječa drva <i>Forestry and logging</i>	7 972	1 481	18,6	7 270	1 400	697	81	5	-
03 Ribarstvo <i>Fishing and aquaculture</i>	2 603	765	29,4	1 866	516	735	248	2	1
B Rudarstvo i vađenje <i>Mining and quarrying</i>	4 199	494	11,8	3 897	468	295	25	7	1
06 Vađenje sirove nafte i prirodnog plina <i>Extraction of crude petroleum and natural gas</i>	1 072	184	17,2	1 064	183	4	-	4	1
08 Ostalo rudarstvo i vađenje <i>Other mining and quarrying</i>	1 713	211	12,3	1 506	187	207	24	-	-
09 Pomoćne uslužne djelatnosti u rudarstvu <i>Mining support service activities</i>	1 414	99	7,0	1 327	98	84	1	3	-
C Prerađivačka industrija <i>Manufacturing</i>	205 562	72 313	35,2	164 693	57 700	40 424	14 449	445	164
10 Proizvodnja prehrambenih proizvoda <i>Manufacture of food products</i>	36 460	17 690	48,5	28 661	13 686	7 712	3 953	87	51
11 Proizvodnja pića <i>Manufacture of beverages</i>	3 872	1 186	30,6	3 036	890	816	290	20	6
12 Proizvodnja duhanskih proizvoda <i>Manufacture of tobacco products</i>	853	321	37,6	497	153	348	168	8	-
13 Proizvodnja tekstila <i>Manufacture of textiles</i>	3 460	2 257	65,2	2 828	1 840	631	416	1	1
14 Proizvodnja odjeće <i>Manufacture of wearing apparel</i>	12 484	10 989	88,0	9 701	8 533	2 781	2 454	2	2
15 Proizvodnja kože i srodnih proizvoda <i>Manufacture of leather and related products</i>	9 378	7 449	79,4	7 621	6 066	1 755	1 382	2	1
16 Prerada drva i proizvoda od drva i pluta, osim namještaja; proizvodnja proizvoda od slame i pletarskih materijala <i>Manufacture of wood and of products of wood and cork, except furniture; manufacture of articles of straw and plaiting materials</i>	12 861	3 629	28,2	10 074	2 809	2 785	819	2	1
17 Proizvodnja papira i proizvoda od papira <i>Manufacture of paper and paper products</i>	3 501	1 103	31,5	2 825	869	672	231	4	3
18 Tiskanje i umnožavanje snimljenih zapisa <i>Printing and reproduction of recorded media</i>	5 404	2 089	38,7	4 736	1 865	659	218	9	6
19 Proizvodnja koksa i rafiniranih naftnih proizvoda <i>Manufacture of coke and refined petroleum products</i>	1 927	572	29,7	1 893	556	16	6	18	10
20 Proizvodnja kemikalija i kemijskih proizvoda <i>Manufacture of chemicals and chemical products</i>	5 206	1 759	33,8	4 584	1 518	620	240	2	1

1) Područja djelatnosti T (Djelatnosti kućanstava kao poslodavaca; djelatnosti kućanstava koja proizvode različitu robu i obavljaju različite usluge za vlastite potrebe) i U (Djelatnosti izvanteritorijalnih organizacija i tijela) te njihovi odjelci nisu iskazani u Statističkom izvješću Zaposlenost i plaće jer nisu obuhvaćeni istraživanjem.

2) Vidi Metodološka objašnjenja. U podatke nije uključena procjena broja zaposlenih u pravnim osobama koje imaju manje od 10 zaposlenih, a za koje nisu primljeni izvještaji.

1) Activity sections T (Activities of households as employers; undifferentiated goods – and services – producing activities of households for own use) and U (Activities of extraterritorial organisations and bodies) as well as their divisions are not presented in the Statistical Reports Employment and Wages, since they were not covered by the survey.

2) See Notes on Methodology. Data do not include the estimated number of persons in employment in legal entities employing less than 10 persons, for whom reports were not submitted.

1.6. ZAPOSLENI U PRAVNIM OSOBAMA PREMA NKD-u 2007.¹⁾, SPOLU I VRSTI RADNOG ODNOSA, STANJE 31. OŽUJKA 2018.
PERSONS IN PAID EMPLOYMENT IN LEGAL ENTITIES, ACCORDING TO NKD 2007.¹⁾, BY SEX AND TYPE OF EMPLOYMENT,
SITUATION AS ON 31 MARCH 2018

(nastavak)
 (continued)

	Ukupno ²⁾ Total ²⁾	Žene Women	Udio žena u ukupnom broju, % Share of women in total number, %	Zaposleni na neodređeno vrijeme Employed for unspecified period of time		Zaposleni na određeno vrijeme Employed for fixed period of time		Pripravnici i vježbenici Trainees	
				svega All	žene Women	svega All	žene Women	svega All	žene Women
21 Proizvodnja osnovnih farmaceutskih proizvoda i farmaceutskih pripravaka <i>Manufacture of basic pharmaceutical products and pharmaceutical preparations</i>	4 706	2 842	60,4	4 248	2 562	425	256	33	24
22 Proizvodnja proizvoda od gume i plastike <i>Manufacture of rubber and plastic products</i>	8 904	2 621	29,4	6 950	1 987	1 954	634	-	-
23 Proizvodnja ostalih nemetalnih mineralnih proizvoda <i>Manufacture of other non-metallic mineral products</i>	9 669	1 920	19,9	7 575	1 499	2 083	417	11	4
24 Proizvodnja metala <i>Manufacture of basic metals</i>	3 652	598	16,4	2 600	416	1 048	179	4	3
25 Proizvodnja gotovih metalnih proizvoda, osim strojeva i opreme <i>Manufacture of fabricated metal products, except machinery and equipment</i>	28 288	2 958	10,5	22 278	2 504	5 985	453	25	1
26 Proizvodnja računala te elektroničkih i optičkih proizvoda <i>Manufacture of computer, electronic and optical products</i>	6 561	2 304	35,1	5 767	1 994	625	269	169	41
27 Proizvodnja električne opreme <i>Manufacture of electrical equipment</i>	7 769	2 268	29,2	6 521	1 860	1 222	404	26	4
28 Proizvodnja strojeva i uređaja, d. n. <i>Manufacture of machinery and equipment n. e. c.</i>	10 559	1 127	10,7	9 069	1 002	1 483	125	7	-
29 Proizvodnja motornih vozila, prikolica i poluprikolica <i>Manufacture of motor vehicles, trailers and semi-trailers</i>	3 420	1 027	30,0	2 456	765	964	262	-	-
30 Proizvodnja ostalih prijevoznih sredstava <i>Manufacture of other transport equipment</i>	7 870	741	9,4	6 278	624	1 592	117	-	-
31 Proizvodnja namještaja <i>Manufacture of furniture</i>	8 173	2 628	32,2	6 076	1 922	2 091	704	6	2
32 Ostala prerađivačka industrija <i>Other manufacturing</i>	1 962	1 258	64,1	1 559	958	400	297	3	3
33 Popravak i instaliranje strojeva i opreme <i>Repair and installation of machinery and equipment</i>	8 623	977	11,3	6 860	822	1 757	155	6	-
D Opskrba električnom energijom, plinom, parom i klimatizacija <i>Electricity, gas, steam and air conditioning supply</i>	13 710	3 010	22,0	13 272	2 910	302	78	136	22
35 Opskrba električnom energijom, plinom, parom i klimatizacija <i>Electricity, gas, steam and air conditioning supply</i>	13 710	3 010	22,0	13 272	2 910	302	78	136	22
E Opskrba vodom; uklanjanje otpadnih voda, gospodarenje otpadom te djelatnosti sanacije okoliša <i>Water supply; sewerage, waste management and remediation activities</i>	23 436	4 748	20,3	21 031	4 248	2 394	499	11	1
36 Skupljanje, pročišćavanje i opskrba vodom <i>Water collection, treatment and supply</i>	8 509	1 787	21,0	7 971	1 658	535	129	3	-
37 Uklanjanje otpadnih voda <i>Sewerage</i>	499	94	18,8	435	85	64	9	-	-
38 Skupljanje otpada, djelatnosti obrade i zbrinjavanja otpada; uporaba materijala <i>Waste collection, treatment and disposal activities; materials recovery</i>	13 116	2 660	20,3	11 464	2 316	1 644	343	8	1
39 Djelatnosti sanacije okoliša te ostale djelatnosti gospodarenja otpadom <i>Remediation activities and other waste management services</i>	1 312	207	15,8	1 161	189	151	18	-	-

1.6. ZAPOSLENI U PRAVNIM OSOBAMA PREMA NKD-u 2007.¹⁾, SPOLU I VRSTI RADNOG ODNOSA, STANJE 31. OŽUJKA 2018.
PERSONS IN PAID EMPLOYMENT IN LEGAL ENTITIES, ACCORDING TO NKD 2007.¹⁾, BY SEX AND TYPE OF EMPLOYMENT,
SITUATION AS ON 31 MARCH 2018

(nastavak)
(continued)

	Ukupno ²⁾ Total ²⁾	Žene Women	Udio žena u ukupnom broju, % Share of women in total number, %	Zaposleni na neodređeno vrijeme Employed for unspecified period of time		Zaposleni na određeno vrijeme Employed for fixed period of time		Pripravnici i vježbenici Trainees	
				svega All	žene Women	svega All	žene Women	svega All	žene Women
F Građevinarstvo Construction	68 951	7 426	10,8	54 113	6 521	14 775	891	63	14
41 Gradnja zgrada Construction of buildings	24 818	2 663	10,7	17 470	2 261	7 327	397	21	5
42 Gradnja građevina niskogradnje Civil engineering	21 670	2 439	11,3	18 640	2 267	3 006	164	24	8
43 Specijalizirane građevinske djelatnosti Specialised construction activities	22 463	2 324	10,3	18 003	1 993	4 442	330	18	1
G Trgovina na veliko i na malo; popravak motornih vozila i motocikla Wholesale and retail trade; repair of motor vehicles and motorcycles	176 393	97 995	55,6	131 678	69 981	44 601	27 951	114	63
45 Trgovina na veliko i na malo motornim vozilima i motociklima; popravak motornih vozila i motocikla Wholesale and retail trade and repair of motor vehicles and motorcycles	12 912	2 634	20,4	11 173	2 330	1 723	303	16	1
46 Trgovina na veliko, osim trgovine motornim vozilima i motociklima Wholesale trade, except of motor vehicles and motorcycles	64 167	25 056	39,0	52 705	20 239	11 417	4 795	45	22
47 Trgovina na malo, osim trgovine motornim vozilima i motociklima Retail trade, except of motor vehicles and motorcycles	99 314	70 305	70,8	67 800	47 412	31 461	22 853	53	40
H Prijevoz i skladištenje Transportation and storage	58 979	14 328	24,3	50 508	12 678	8 376	1 628	95	22
49 Kopneni prijevoz i cjevovodni transport Land transport and transport via pipelines	28 022	4 220	15,1	23 655	3 738	4 345	473	22	9
50 Vodni prijevoz Water transport	2 565	509	19,8	2 050	416	491	89	24	4
51 Zračni prijevoz Air transport	1 002	465	46,4	937	435	64	30	1	-
52 Skladištenje i prateće djelatnosti u prijevozu Warehousing and support activities for transportation	17 397	4 928	28,3	14 955	4 102	2 394	817	48	9
53 Poštanske i kurirske djelatnosti Postal and courier activities	9 993	4 206	42,1	8 911	3 987	1 082	219	-	-
I Djelatnosti pružanja smještaja te pripreme i usluživanja hrane Accommodation and food service activities	51 363	28 007	54,5	33 500	18 041	17 824	9 945	39	21
55 Smještaj Accommodation	29 144	16 602	57,0	18 290	10 332	10 826	6 254	28	16
56 Djelatnost pripreme i usluživanja hrane i pića Food and beverage service activities	22 219	11 405	51,3	15 210	7 709	6 998	3 691	11	5
J Informacije i komunikacije Information and communication	33 765	12 617	37,4	28 843	10 581	4 846	2 010	76	26
58 Izdavačke djelatnosti Publishing activities	4 605	2 479	53,8	4 108	2 177	494	299	3	3
59 Proizvodnja filmova, videofilmova i televizijskog programa, djelatnosti snimanja zvučnih zapisa i izdavanja glazbenih zapisa Motion picture, video and television programme production, sound recording and music publishing activities	879	394	44,8	761	334	116	59	2	1

1.6. ZAPOSLENI U PRAVNIM OSOBAMA PREMA NKD-u 2007.¹⁾, SPOLU I VRSTI RADNOG ODNOSA, STANJE 31. OŽUJKA 2018.
PERSONS IN PAID EMPLOYMENT IN LEGAL ENTITIES, ACCORDING TO NKD 2007.¹⁾, BY SEX AND TYPE OF EMPLOYMENT,
SITUATION AS ON 31 MARCH 2018

(nastavak)
 (continued)

	Ukupno ²⁾ Total ²⁾	Žene Women	Udio žena u ukupnom broju, % Share of women in total number, %	Zaposleni na neodređeno vrijeme Employed for unspecified period of time		Zaposleni na određeno vrijeme Employed for fixed period of time		Pripravnici i vježbenici Trainees	
				svega All	žene Women	svega All	žene Women	svega All	žene Women
60 Emitiranje programa <i>Programming and broadcasting activities</i>	4 591	2 065	45,0	4 328	1 930	263	135	-	-
61 Telekomunikacije <i>Telecommunications</i>	7 858	2 921	37,2	5 401	1 921	2 457	1 000	-	-
62 Računalno programiranje, savjetovanje i djelatnosti povezane s njima <i>Computer programming, consultancy and related activities</i>	13 348	3 867	29,0	12 101	3 458	1 179	390	68	19
63 Informacijske uslužne djelatnosti <i>Information service activities</i>	2 484	891	35,9	2 144	761	337	127	3	3
K Financijske djelatnosti i djelatnosti osiguranja <i>Financial and insurance activities</i>	34 138	23 558	69,0	31 544	21 827	2 486	1 662	108	69
64 Financijske uslužne djelatnosti, osim osiguranja i mirovinskih fondova <i>Financial service activities, except insurance and pension funding</i>	21 788	15 521	71,2	20 098	14 424	1 606	1 044	84	53
65 Osiguranje, reosiguranje i mirovinski fondovi, osim obveznoga socijalnog osiguranja <i>Insurance, reinsurance and pension funding, except compulsory social security</i>	7 288	4 512	61,9	6 699	4 096	586	413	3	3
66 Pomoćne djelatnosti kod financijskih usluga i djelatnosti osiguranja <i>Activities auxiliary to financial services and insurance activities</i>	5 062	3 525	69,6	4 747	3 307	294	205	21	13
L Poslovanje nekretninama <i>Real estate activities</i>	6 880	3 245	47,2	5 738	2 624	1 140	621	2	-
68 Poslovanje nekretninama <i>Real estate activities</i>	6 880	3 245	47,2	5 738	2 624	1 140	621	2	-
M Stručne, znanstvene i tehničke djelatnosti <i>Professional, scientific and technical activities</i>	49 213	22 981	46,7	41 790	19 506	7 113	3 309	310	166
69 Pravne i računovodstvene djelatnosti <i>Legal and accounting activities</i>	9 468	6 809	71,9	8 066	5 888	1 233	813	169	108
70 Upravljačke djelatnosti; savjetovanje u vezi s upravljanjem <i>Activities of head offices; management consultancy activities</i>	5 768	2 658	46,1	4 919	2 238	830	409	19	11
71 Arhitektonske djelatnosti i inženjerstvo; tehničko ispitivanje i analiza <i>Architectural and engineering activities; technical testing and analysis</i>	19 324	6 289	32,5	17 233	5 713	2 036	561	55	15
72 Znanstveno istraživanje i razvoj <i>Scientific research and development</i>	6 012	2 985	49,7	4 457	2 236	1 498	723	57	26
73 Promidžba (reklama i propaganda) i istraživanje tržišta <i>Advertising and market research</i>	4 594	2 476	53,9	3 677	1 986	916	489	1	1
74 Ostale stručne, znanstvene i tehničke djelatnosti <i>Other professional, scientific and technical activities</i>	2 160	1 019	47,2	1 717	793	441	224	2	2
75 Veterinarske djelatnosti <i>Veterinary activities</i>	1 887	745	39,5	1 721	652	159	90	7	3
N Administrativne i pomoćne uslužne djelatnosti <i>Administrative and support service activities</i>	40 115	16 914	42,2	23 756	8 308	16 353	8 605	6	1
77 Djelatnosti iznajmljivanja i davanja u zakup (leasing) <i>Rental and leasing activities</i>	3 025	924	30,5	2 257	670	766	254	2	-
78 Djelatnosti zapošljavanja <i>Employment activities</i>	9 242	4 338	46,9	858	396	8 382	3 942	2	-

1.6. ZAPOSLENI U PRAVNIM OSOBAMA PREMA NKD-u 2007.¹⁾, SPOLU I VRSTI RADNOG ODNOSA, STANJE 31. OŽUJKA 2018.
PERSONS IN PAID EMPLOYMENT IN LEGAL ENTITIES, ACCORDING TO NKD 2007.¹⁾, BY SEX AND TYPE OF EMPLOYMENT,
SITUATION AS ON 31 MARCH 2018

(nastavak)
 (continued)

	Ukupno ²⁾ Total ²⁾	Žene Women	Udio žena u ukupnom broju, % Share of women in total number, %	Zaposleni na neodređeno vrijeme Employed for unspecified period of time		Zaposleni na određeno vrijeme Employed for fixed period of time		Pripravnici i vježbenici Trainees	
				svega All	žene Women	svega All	žene Women	svega All	žene Women
79 Putničke agencije, organizatori putovanja (turoperatori) i ostale rezervacijske usluge te djelatnosti povezane s njima <i>Travel agency, tour operator reservation service and related activities</i>	4 508	2 525	56,0	3 361	1 935	1 146	590	1	-
80 Zaštitne i istražne djelatnosti <i>Security and investigation activities</i>	11 576	1 854	16,0	10 262	1 631	1 314	223	-	-
81 Usluge u vezi s upravljanjem i održavanjem zgrada te djelatnosti uređenja i održavanja krajolika <i>Services to buildings and landscape activities</i>	9 814	6 010	61,2	6 183	3 250	3 630	2 759	1	1
82 Uredske administrativne i pomoćne djelatnosti te ostale poslovne pomoćne djelatnosti <i>Office administrative, office support and other business support activities</i>	1 950	1 263	64,8	835	426	1 115	837	-	-
O Javna uprava i obrana; obvezno socijalno osiguranje <i>Public administration and defence; compulsory social security</i>	104 090	49 008	47,1	97 245	45 116	6 068	3 643	777	249
84 Javna uprava i obrana; obvezno socijalno osiguranje <i>Public administration and defence; compulsory social security</i>	104 090	49 008	47,1	97 245	45 116	6 068	3 643	777	249
P Obrazovanje <i>Education</i>	115 386	89 723	77,8	97 084	75 822	16 446	12 569	1 856	1 332
85 Obrazovanje <i>Education</i>	115 386	89 723	77,8	97 084	75 822	16 446	12 569	1 856	1 332
Q Djelatnosti zdravstvene zaštite i socijalne skrbi <i>Human health and social work activities</i>	91 190	71 402	78,3	80 519	63 005	10 504	8 271	167	126
86 Djelatnosti zdravstvene zaštite <i>Human health activities</i>	72 350	55 423	76,6	66 706	51 277	5 511	4 050	133	96
87 Djelatnosti socijalne skrbi sa smještajem <i>Residential care activities</i>	12 119	10 329	85,2	9 893	8 433	2 203	1 874	23	22
88 Djelatnosti socijalne skrbi bez smještaja <i>Social work activities without accommodation</i>	6 721	5 650	84,1	3 920	3 295	2 790	2 347	11	8
R Umjetnost, zabava i rekreacija <i>Arts, entertainment and recreation</i>	21 038	12 072	57,4	16 487	9 457	4 528	2 598	23	17
90 Kreativne, umjetničke i zabavne djelatnosti <i>Creative, arts and entertainment activities</i>	3 293	1 648	50,0	2 533	1 283	759	364	1	1
91 Knjižnice, arhivi, muzeji i ostale kulturne djelatnosti <i>Libraries, archives, museums and other cultural activities</i>	5 512	3 554	64,5	5 049	3 292	442	246	21	16
92 Djelatnosti kockanja i klađenja <i>Gambling and betting activities</i>	6 466	4 711	72,9	4 378	3 170	2 087	1 541	1	-
93 Sportske djelatnosti te zabavne i rekreacijske djelatnosti <i>Sports activities and amusement and recreation activities</i>	5 767	2 159	37,4	4 527	1 712	1 240	447	-	-
S Ostale uslužne djelatnosti <i>Other service activities</i>	12 028	6 945	57,7	9 656	5 454	2 363	1 484	9	7
94 Djelatnosti članskih organizacija <i>Activities of membership organisations</i>	6 310	3 839	60,8	4 831	2 936	1 479	903	-	-
95 Popravak računala i predmeta za osobnu uporabu i kućanstvo <i>Repair of computers and personal and household goods</i>	1 560	358	22,9	1 385	317	173	41	2	-
96 Ostale osobne uslužne djelatnosti <i>Other personal service activities</i>	4 158	2 748	66,1	3 440	2 201	711	540	7	7

1.7. ZAPOSLENI U PRAVNIM OSOBAMA PREMA NKD-u 2007.¹⁾, SPOLU I VRSTI RADNOG VREMENA, STANJE 31. OŽUJKA 2018.
PERSONS IN PAID EMPLOYMENT IN LEGAL ENTITIES, ACCORDING TO NKD 2007.¹⁾, BY SEX AND CONTRACTUAL
WORKING TIME, SITUATION AS ON 31 MARCH 2018

	Ukupno ²⁾ Total ²⁾	Žene Women	Udio žena u ukupnom broju, % Share of women in total number, %	Zaposleni s punim radnim vremenom Full-time employment		Zaposleni s nepunim radnim vremenom Part-time employment		Zaposleni sa skraćenim radnim vremenom Short-time employment	
				svega All	žene Women	svega All	žene Women	svega All	žene Women
Ukupno Total	1 132 211	542 861	47,9	1 083 844	511 389	47 378	30 769	989	703
A Poljoprivreda, šumarstvo i ribarstvo Agriculture, forestry and fishing	21 775	6 075	27,9	21 397	5 905	361	157	17	13
01 Biljna i stočarska proizvodnja, lovstvo i uslužne djelatnosti povezane s njima Crop and animal production, hunting and related service activities	11 200	3 829	34,2	10 920	3 704	269	117	11	8
02 Šumarstvo i sječa drva Forestry and logging	7 972	1 481	18,6	7 935	1 466	32	10	5	5
03 Ribarstvo Fishing and aquaculture	2 603	765	29,4	2 542	735	60	30	1	-
B Rudarstvo i vađenje Mining and quarrying	4 199	494	11,8	4 155	480	44	14	-	-
06 Vađenje sirove nafte i prirodnog plina Extraction of crude petroleum and natural gas	1 072	184	17,2	1 069	183	3	1	-	-
08 Ostalo rudarstvo i vađenje Other mining and quarrying	1 713	211	12,3	1 677	201	36	10	-	-
09 Pomoćne uslužne djelatnosti u rudarstvu Mining support service activities	1 414	99	7,0	1 409	96	5	3	-	-
C Prerađivačka industrija Manufacturing	205 562	72 313	35,2	202 854	71 074	2 579	1 148	129	91
10 Proizvodnja prehrambenih proizvoda Manufacture of food products	36 460	17 690	48,5	35 935	17 413	493	256	32	21
11 Proizvodnja pića Manufacture of beverages	3 872	1 186	30,6	3 834	1 166	37	20	1	-
12 Proizvodnja duhanskih proizvoda Manufacture of tobacco products	853	321	37,6	853	321	-	-	-	-
13 Proizvodnja tekstila Manufacture of textiles	3 460	2 257	65,2	3 417	2 230	37	22	6	5
14 Proizvodnja odjeće Manufacture of wearing apparel	12 484	10 989	88,0	12 307	10 862	158	110	19	17
15 Proizvodnja kože i srodnih proizvoda Manufacture of leather and related products	9 378	7 449	79,4	9 348	7 427	28	21	2	1
16 Prerada drva i proizvoda od drva i pluta, osim namještaja; proizvodnja proizvoda od slame i pletarskih materijala Manufacture of wood and of products of wood and cork, except furniture; manufacture of articles of straw and plaiting materials	12 861	3 629	28,2	12 586	3 538	273	91	2	-
17 Proizvodnja papira i proizvoda od papira Manufacture of paper and paper products	3 501	1 103	31,5	3 468	1 084	30	16	3	3
18 Tiskanje i umnožavanje snimljenih zapisa Printing and reproduction of recorded media	5 404	2 089	38,7	5 276	2 049	121	37	7	3
19 Proizvodnja koksa i rafiniranih naftnih proizvoda Manufacture of coke and refined petroleum products	1 927	572	29,7	1 918	565	9	7	-	-
20 Proizvodnja kemikalija i kemijskih proizvoda Manufacture of chemicals and chemical products	5 206	1 759	33,8	5 129	1 716	75	42	2	1

1) Područja djelatnosti T (Djelatnosti kućanstava kao poslodavaca; djelatnosti kućanstava koja proizvode različitu robu i obavljaju različite usluge za vlastite potrebe) i U (Djelatnosti izvanteritorijalnih organizacija i tijela) te njihovi odjelci nisu iskazani u Statističkom izvješću Zaposlenost i plaće jer nisu obuhvaćeni istraživanjem.

2) Vidi Metodološka objašnjenja. U podatke nije uključena procjena broja zaposlenih u pravnim osobama koje imaju manje od 10 zaposlenih, a za koje nisu primljeni izvještaji.

1) Activity sections T (Activities of households as employers; undifferentiated goods – and services – producing activities of households for own use) and U (Activities of extraterritorial organisations and bodies) as well as their divisions are not presented in the Statistical Reports Employment and Wages, since they were not covered by the survey.

2) See Notes on Methodology. Data do not include the estimated number of persons in employment in legal entities employing less than 10 persons, for whom reports were not submitted.

1.7. ZAPOSLENI U PRAVNIM OSOBAMA PREMA NKD-u 2007.¹⁾, SPOLU I VRSTI RADNOG VREMENA, STANJE 31. OŽUJKA 2018.
PERSONS IN PAID EMPLOYMENT IN LEGAL ENTITIES, ACCORDING TO NKD 2007.¹⁾, BY SEX AND CONTRACTUAL
WORKING TIME, SITUATION AS ON 31 MARCH 2018

(nastavak)
 (continued)

	Ukupno ²⁾ Total ²⁾	Žene Women	Udio žena u ukupnom broju, % Share of women in total number, %	Zaposleni s punim radnim vremenom Full-time employment		Zaposleni s nepunim radnim vremenom Part-time employment		Zaposleni sa skraćenim radnim vremenom Short-time employment	
				svega All	žene Women	svega All	žene Women	svega All	žene Women
21 Proizvodnja osnovnih farmaceutskih proizvoda i farmaceutskih pripravaka <i>Manufacture of basic pharmaceutical products and pharmaceutical preparations</i>	4 706	2 842	60,4	4 680	2 819	12	9	14	14
22 Proizvodnja proizvoda od gume i plastike <i>Manufacture of rubber and plastic products</i>	8 904	2 621	29,4	8 802	2 580	100	39	2	2
23 Proizvodnja ostalih nemetalnih mineralnih proizvoda <i>Manufacture of other non-metallic mineral products</i>	9 669	1 920	19,9	9 510	1 854	150	60	9	6
24 Proizvodnja metala <i>Manufacture of basic metals</i>	3 652	598	16,4	3 637	592	15	6	-	-
25 Proizvodnja gotovih metalnih proizvoda, osim strojeva i opreme <i>Manufacture of fabricated metal products, except machinery and equipment</i>	28 288	2 958	10,5	27 911	2 824	370	130	7	4
26 Proizvodnja računala te elektroničkih i optičkih proizvoda <i>Manufacture of computer, electronic and optical products</i>	6 561	2 304	35,1	6 487	2 257	68	43	6	4
27 Proizvodnja električne opreme <i>Manufacture of electrical equipment</i>	7 769	2 268	29,2	7 710	2 246	53	17	6	5
28 Proizvodnja strojeva i uređaja, d. n. <i>Manufacture of machinery and equipment n. e. c.</i>	10 559	1 127	10,7	10 448	1 092	110	35	1	-
29 Proizvodnja motornih vozila, prikolica i poluprikolica <i>Manufacture of motor vehicles, trailers and semi-trailers</i>	3 420	1 027	30,0	3 407	1 020	12	6	1	1
30 Proizvodnja ostalih prijevoznih sredstava <i>Manufacture of other transport equipment</i>	7 870	741	9,4	7 790	713	77	26	3	2
31 Proizvodnja namještaja <i>Manufacture of furniture</i>	8 173	2 628	32,2	8 054	2 573	115	54	4	1
32 Ostala prerađivačka industrija <i>Other manufacturing</i>	1 962	1 258	64,1	1 891	1 220	71	38	-	-
33 Popravak i instaliranje strojeva i opreme <i>Repair and installation of machinery and equipment</i>	8 623	977	11,3	8 456	913	165	63	2	1
D Opskrba električnom energijom, plinom, parom i klimatizacija <i>Electricity, gas, steam and air conditioning supply</i>	13 710	3 010	22,0	13 625	2 966	79	40	6	4
35 Opskrba električnom energijom, plinom, parom i klimatizacija <i>Electricity, gas, steam and air conditioning supply</i>	13 710	3 010	22,0	13 625	2 966	79	40	6	4
E Opskrba vodom; uklanjanje otpadnih voda, gospodarenje otpadom te djelatnosti sanacije okoliša <i>Water supply; sewerage, waste management and remediation activities</i>	23 436	4 748	20,3	22 948	4 495	460	238	28	15
36 Skupljanje, pročišćavanje i opskrba vodom <i>Water collection, treatment and supply</i>	8 509	1 787	21,0	8 353	1 696	140	80	16	11
37 Uklanjanje otpadnih voda <i>Sewerage</i>	499	94	18,8	484	85	15	9	-	-
38 Skupljanje otpada, djelatnosti obrade i zbrinjavanja otpada; uporaba materijala <i>Waste collection, treatment and disposal activities; materials recovery</i>	13 116	2 660	20,3	12 819	2 512	285	144	12	4
39 Djelatnosti sanacije okoliša te ostale djelatnosti gospodarenja otpadom <i>Remediation activities and other waste management services</i>	1 312	207	15,8	1 292	202	20	5	-	-

1.7. ZAPOSLENI U PRAVNIM OSOBAMA PREMA NKD-u 2007.¹⁾, SPOLU I VRSTI RADNOG VREMENA, STANJE 31. OŽUJKA 2018.
PERSONS IN PAID EMPLOYMENT IN LEGAL ENTITIES, ACCORDING TO NKD 2007.¹⁾, BY SEX AND CONTRACTUAL
WORKING TIME, SITUATION AS ON 31 MARCH 2018

(nastavak)
 (continued)

	Ukupno ²⁾ Total ²⁾	Žene Women	Udio žena u ukupnom broju, % Share of women in total number, %	Zaposleni s punim radnim vremenom Full-time employment		Zaposleni s nepunim radnim vremenom Part-time employment		Zaposleni sa skraćenim radnim vremenom Short-time employment	
				svega All	žene Women	svega All	žene Women	svega All	žene Women
F Građevinarstvo Construction	68 951	7 426	10,8	67 356	6 981	1 566	432	29	13
41 Gradnja zgrada Construction of buildings	24 818	2 663	10,7	24 071	2 471	741	188	6	4
42 Gradnja građevina niskogradnje Civil engineering	21 670	2 439	11,3	21 487	2 380	173	56	10	3
43 Specijalizirane građevinske djelatnosti Specialised construction activities	22 463	2 324	10,3	21 798	2 130	652	188	13	6
G Trgovina na veliko i na malo; popravak motornih vozila i motocikla Wholesale and retail trade; repair of motor vehicles and motorcycles	176 393	97 995	55,6	169 935	93 341	6 339	4 564	119	90
45 Trgovina na veliko i na malo motornim vozilima i motociklima; popravak motornih vozila i motocikla Wholesale and retail trade and repair of motor vehicles and motorcycles	12 912	2 634	20,4	12 569	2 520	340	113	3	1
46 Trgovina na veliko, osim trgovine motornim vozilima i motociklima Wholesale trade, except of motor vehicles and motorcycles	64 167	25 056	39,0	62 416	24 096	1 712	937	39	23
47 Trgovina na malo, osim trgovine motornim vozilima i motociklima Retail trade, except of motor vehicles and motorcycles	99 314	70 305	70,8	94 950	66 725	4 287	3 514	77	66
H Prijevoz i skladištenje Transportation and storage	58 979	14 328	24,3	57 922	13 935	940	319	117	74
49 Kopneni prijevoz i cjevovodni transport Land transport and transport via pipelines	28 022	4 220	15,1	27 461	4 079	524	133	37	8
50 Vodni prijevoz Water transport	2 565	509	19,8	2 520	491	43	18	2	-
51 Zračni prijevoz Air transport	1 002	465	46,4	980	455	22	10	-	-
52 Skladištenje i prateće djelatnosti u prijevozu Warehousing and support activities for transportation	17 397	4 928	28,3	17 065	4 775	318	143	14	10
53 Poštanske i kurirske djelatnosti Postal and courier activities	9 993	4 206	42,1	9 896	4 135	33	15	64	56
I Djelatnosti pružanja smještaja te pripreme i usluživanja hrane Accommodation and food service activities	51 363	28 007	54,5	49 137	26 957	2 188	1 029	38	21
55 Smještaj Accommodation	29 144	16 602	57,0	28 776	16 397	355	197	13	8
56 Djelatnost pripreme i usluživanja hrane i pića Food and beverage service activities	22 219	11 405	51,3	20 361	10 560	1 833	832	25	13
J Informacije i komunikacije Information and communication	33 765	12 617	37,4	33 039	12 285	714	324	12	8
58 Izdavačke djelatnosti Publishing activities	4 605	2 479	53,8	4 474	2 406	130	72	1	1
59 Proizvodnja filmova, videofilmova i televizijskog programa, djelatnosti snimanja zvučnih zapisa i izdavanja glazbenih zapisa Motion picture, video and television programme production, sound recording and music publishing activities	879	394	44,8	850	383	29	11	-	-

1.7. ZAPOSLENI U PRAVNIM OSOBAMA PREMA NKD-u 2007.¹⁾, SPOLU I VRSTI RADNOG VREMENA, STANJE 31. OŽUJKA 2018.
PERSONS IN PAID EMPLOYMENT IN LEGAL ENTITIES, ACCORDING TO NKD 2007.¹⁾, BY SEX AND CONTRACTUAL
WORKING TIME, SITUATION AS ON 31 MARCH 2018

(nastavak)
 (continued)

	Ukupno ²⁾ Total ²⁾	Žene Women	Udio žena u ukupnom broju, % Share of women in total number, %	Zaposleni s punim radnim vremenom Full-time employment		Zaposleni s nepunim radnim vremenom Part-time employment		Zaposleni sa skraćenim radnim vremenom Short-time employment	
				svega All	žene Women	svega All	žene Women	svega All	žene Women
60 Emitiranje programa <i>Programming and broadcasting activities</i>	4 591	2 065	45,0	4 523	2 027	66	37	2	1
61 Telekomunikacije <i>Telecommunications</i>	7 858	2 921	37,2	7 691	2 849	164	69	3	3
62 Računalno programiranje, savjetovanje i djelatnosti povezane s njima <i>Computer programming, consultancy and related activities</i>	13 348	3 867	29,0	13 062	3 746	282	118	4	3
63 Informacijske uslužne djelatnosti <i>Information service activities</i>	2 484	891	35,9	2 439	874	43	17	2	-
K Financijske djelatnosti i djelatnosti osiguranja <i>Financial and insurance activities</i>	34 138	23 558	69,0	33 647	23 205	471	333	20	20
64 Financijske uslužne djelatnosti, osim osiguranja i mirovinskih fondova <i>Financial service activities, except insurance and pension funding</i>	21 788	15 521	71,2	21 596	15 367	183	145	9	9
65 Osiguranje, reosiguranje i mirovinski fondovi, osim obveznoga socijalnog osiguranja <i>Insurance, reinsurance and pension funding, except compulsory social security</i>	7 288	4 512	61,9	7 122	4 397	157	106	9	9
66 Pomoćne djelatnosti kod financijskih usluga i djelatnosti osiguranja <i>Activities auxiliary to financial services and insurance activities</i>	5 062	3 525	69,6	4 929	3 441	131	82	2	2
L Poslovanje nekretninama <i>Real estate activities</i>	6 880	3 245	47,2	6 542	3 031	329	207	9	7
68 Poslovanje nekretninama <i>Real estate activities</i>	6 880	3 245	47,2	6 542	3 031	329	207	9	7
M Stručne, znanstvene i tehničke djelatnosti <i>Professional, scientific and technical activities</i>	49 213	22 981	46,7	46 963	21 837	2 192	1 117	58	27
69 Pravne i računovodstvene djelatnosti <i>Legal and accounting activities</i>	9 468	6 809	71,9	8 904	6 420	550	379	14	10
70 Upravljačke djelatnosti; savjetovanje u vezi s upravljanjem <i>Activities of head offices; management consultancy activities</i>	5 768	2 658	46,1	5 504	2 506	262	150	2	2
71 Arhitektonske djelatnosti i inženjerstvo; tehničko ispitivanje i analiza <i>Architectural and engineering activities; technical testing and analysis</i>	19 324	6 289	32,5	18 517	6 004	776	279	31	6
72 Znanstveno istraživanje i razvoj <i>Scientific research and development</i>	6 012	2 985	49,7	5 858	2 910	152	73	2	2
73 Promidžba (reklama i propaganda) i istraživanje tržišta <i>Advertising and market research</i>	4 594	2 476	53,9	4 309	2 317	284	158	1	1
74 Ostale stručne, znanstvene i tehničke djelatnosti <i>Other professional, scientific and technical activities</i>	2 160	1 019	47,2	2 030	959	125	57	5	3
75 Veterinarske djelatnosti <i>Veterinary activities</i>	1 887	745	39,5	1 841	721	43	21	3	3
N Administrativne i pomoćne uslužne djelatnosti <i>Administrative and support service activities</i>	40 115	16 914	42,2	35 731	13 734	4 359	3 163	25	17
77 Djelatnosti iznajmljivanja i davanja u zakup (leasing) <i>Rental and leasing activities</i>	3 025	924	30,5	2 841	843	183	80	1	1
78 Djelatnosti zapošljavanja <i>Employment activities</i>	9 242	4 338	46,9	7 684	3 398	1 558	940	-	-

1.7. ZAPOSLENI U PRAVNIM OSOBAMA PREMA NKD-u 2007.¹⁾, SPOLU I VRSTI RADNOG VREMENA, STANJE 31. OŽUJKA 2018.
PERSONS IN PAID EMPLOYMENT IN LEGAL ENTITIES, ACCORDING TO NKD 2007.¹⁾, BY SEX AND CONTRACTUAL
WORKING TIME, SITUATION AS ON 31 MARCH 2018

(nastavak)
(continued)

	Ukupno ²⁾ Total ²⁾	Žene Women	Udio žena u ukupnom broju, % Share of women in total number, %	Zaposleni na neodređeno vrijeme Employed for unspecified period of time		Zaposleni na određeno vrijeme Employed for fixed period of time		Pripravnici i vježbenici Trainees	
				svega All	žene Women	svega All	žene Women	svega All	žene Women
79 Putničke agencije, organizatori putovanja (turoperatori) i ostale rezervacijske usluge te djelatnosti povezane s njima <i>Travel agency, tour operator reservation service and related activities</i>	4 508	2 525	56,0	4 333	2 432	173	91	2	2
80 Zaštitne i istražne djelatnosti <i>Security and investigation activities</i>	11 576	1 854	16,0	11 432	1 825	137	28	7	1
81 Usluge u vezi s upravljanjem i održavanjem zgrada te djelatnosti uređenja i održavanja krajolika <i>Services to buildings and landscape activities</i>	9 814	6 010	61,2	8 023	4 361	1 776	1 636	15	13
82 Uredske administrativne i pomoćne djelatnosti te ostale poslovne pomoćne djelatnosti <i>Office administrative, office support and other business support activities</i>	1 950	1 263	64,8	1 418	875	532	388	-	-
O Javna uprava i obrana; obvezno socijalno osiguranje <i>Public administration and defence; compulsory social security</i>	104 090	49 008	47,1	103 529	48 579	443	343	118	86
84 Javna uprava i obrana; obvezno socijalno osiguranje <i>Public administration and defence; compulsory social security</i>	104 090	49 008	47,1	103 529	48 579	443	343	118	86
P Obrazovanje <i>Education</i>	115 386	89 723	77,8	96 317	76 015	18 965	13 615	104	93
85 Obrazovanje <i>Education</i>	115 386	89 723	77,8	96 317	76 015	18 965	13 615	104	93
Q Djelatnosti zdravstvene zaštite i socijalne skrbi <i>Human health and social work activities</i>	91 190	71 402	78,3	87 316	68 633	3 773	2 686	101	83
86 Djelatnosti zdravstvene zaštite <i>Human health activities</i>	72 350	55 423	76,6	70 563	54 414	1 722	959	65	50
87 Djelatnosti socijalne skrbi sa smještajem <i>Residential care activities</i>	12 119	10 329	85,2	11 869	10 136	238	181	12	12
88 Djelatnosti socijalne skrbi bez smještaja <i>Social work activities without accommodation</i>	6 721	5 650	84,1	4 884	4 083	1 813	1 546	24	21
R Umjetnost, zabava i rekreacija <i>Arts, entertainment and recreation</i>	21 038	12 072	57,4	20 380	11 707	619	338	39	27
90 Kreativne, umjetničke i zabavne djelatnosti <i>Creative, arts and entertainment activities</i>	3 293	1 648	50,0	3 221	1 612	66	33	6	3
91 Knjižnice, arhivi, muzeji i ostale kulturne djelatnosti <i>Libraries, archives, museums and other cultural activities</i>	5 512	3 554	64,5	5 438	3 489	54	46	20	19
92 Djelatnosti kockanja i klađenja <i>Gambling and betting activities</i>	6 466	4 711	72,9	6 355	4 624	109	85	2	2
93 Sportske djelatnosti te zabavne i rekreacijske djelatnosti <i>Sports activities and amusement and recreation activities</i>	5 767	2 159	37,4	5 366	1 982	390	174	11	3
S Ostale uslužne djelatnosti <i>Other service activities</i>	12 028	6 945	57,7	11 051	6 229	957	702	20	14
94 Djelatnosti članskih organizacija <i>Activities of membership organisations</i>	6 310	3 839	60,8	5 773	3 439	524	391	13	9
95 Popravak računala i predmeta za osobnu uporabu i kućanstvo <i>Repair of computers and personal and household goods</i>	1 560	358	22,9	1 523	345	35	11	2	2
96 Ostale osobne uslužne djelatnosti <i>Other personal service activities</i>	4 158	2 748	66,1	3 755	2 445	398	300	5	3

1.8. ZAPOSLENI U PRAVNIM OSOBAMA PREMA NKD-u 2007.¹⁾ I STAROSTI, STANJE 31. OŽUJKA 2018.
PERSONS IN PAID EMPLOYMENT IN LEGAL ENTITIES, ACCORDING TO NKD 2007.¹⁾ AND BY AGE, SITUATION AS
ON 31 MARCH 2018

	Ukupno ²⁾ Total ²⁾	Godine starosti Age										
		do 18 Up to 18	19 – 24	25 – 29	30 – 34	35 – 39	40 – 44	45 – 49	50 – 54	55 – 59	60 – 64	65 i više 65 and over
Ukupno Total	1 132 211	1 846	62 073	115 444	154 100	167 065	161 188	143 391	140 839	122 323	57 449	6 493
A Poljoprivreda, šumarstvo i ribarstvo Agriculture, forestry and fishing	21 775	28	984	1 776	2 476	2 948	2 785	2 767	3 490	3 320	1 102	99
01 Biljna i stočarska proizvodnja, lovstvo i uslužne djelatnosti povezane s njima Crop and animal production, hunting and related service activities	11 200	14	644	1 090	1 418	1 596	1 394	1 339	1 602	1 545	505	53
02 Šumarstvo i sječa drva Forestry and logging	7 972	7	183	450	738	964	1 030	1 068	1 563	1 480	462	27
03 Ribarstvo Fishing and aquaculture	2 603	7	157	236	320	388	361	360	325	295	135	19
B Rudarstvo i vađenje Mining and quarrying	4 199	6	108	242	466	552	464	560	779	784	227	11
06 Vađenje sirove nafte i prirodnog plina Extraction of crude petroleum and natural gas	1 072	-	10	46	72	96	91	200	269	240	48	-
08 Ostalo rudarstvo i vađenje Other mining and quarrying	1 713	6	82	144	217	222	220	180	232	280	124	6
09 Pomoćne uslužne djelatnosti u rudarstvu Mining support service activities	1 414	-	16	52	177	234	153	180	278	264	55	5
C Prerađivačka industrija Manufacturing	205 562	495	15 361	21 267	26 595	29 579	28 767	25 411	27 071	22 302	7 922	792
10 Proizvodnja prehrambenih proizvoda Manufacture of food products	36 460	71	2 503	3 298	4 414	5 128	5 351	4 997	5 344	4 029	1 227	98
11 Proizvodnja pića Manufacture of beverages	3 872	3	229	418	526	596	532	501	469	467	111	20
12 Proizvodnja duhanskih proizvoda Manufacture of tobacco products	853	-	55	82	153	148	126	92	110	67	18	2
13 Proizvodnja tekstila Manufacture of textiles	3 460	3	190	273	315	400	447	515	687	493	130	7
14 Proizvodnja odjeće Manufacture of wearing apparel	12 484	4	694	922	1 377	1 823	2 183	2 209	1 959	1 088	203	22
15 Proizvodnja kože i srodnih proizvoda Manufacture of leather and related products	9 378	21	666	924	1 067	1 338	1 447	1 466	1 505	805	135	4
16 Prerada drva i proizvoda od drva i pluta, osim namještaja; proizvodnja proizvoda od slame i pletarskih materijala Manufacture of wood and of products of wood and cork, except furniture; manufacture of articles of straw and plaiting materials	12 861	26	1 267	1 454	1 722	1 914	1 746	1 490	1 527	1 212	461	42
17 Proizvodnja papira i proizvoda od papira Manufacture of paper and paper products	3 501	1	339	354	428	476	422	376	484	464	144	13
18 Tiskanje i umnožavanje snimljenih zapisa Printing and reproduction of recorded media	5 404	15	283	514	739	845	817	672	710	604	179	26

1) Područja djelatnosti T (Djelatnosti kućanstava kao poslodavaca; djelatnosti kućanstava koja proizvode različitu robu i obavljaju različite usluge za vlastite potrebe) i U (Djelatnosti izvanteritorijalnih organizacija i tijela) te njihovi odjelci nisu iskazani u Statističkom izvješću Zaposlenost i plaće jer nisu obuhvaćeni istraživanjem.

2) Vidi Metodološka objašnjenja. U podatke nije uključena procjena broja zaposlenih u pravnim osobama koje imaju manje od 10 zaposlenih, a za koje nisu primljeni izvještaji.

1) Activity sections T (Activities of households as employers; undifferentiated goods – and services – producing activities of households for own use) and U (Activities of extraterritorial organisations and bodies) as well as their divisions are not presented in the Statistical Reports Employment and Wages, since they were not covered by the survey.

2) See Notes on Methodology. Data do not include the estimated number of persons in employment in legal entities employing less than 10 persons, for whom reports were not submitted.

1.8. ZAPOSLENI U PRAVNIM OSOBAMA PREMA NKD-u 2007.¹⁾ I STAROSTI, STANJE 31. OŽUJKA 2018.
PERSONS IN PAID EMPLOYMENT IN LEGAL ENTITIES, ACCORDING TO NKD 2007.¹⁾ AND BY AGE, SITUATION AS
ON 31 MARCH 2018

(nastavak)
(continued)

	Ukupno ²⁾ Total ²⁾	Godine starosti Age										
		do 18 Up to 18	19 – 24	25 – 29	30 – 34	35 – 39	40 – 44	45 – 49	50 – 54	55 – 59	60 – 64	65 i više 65 and over
19 Proizvodnja kokska i rafiniranih naftnih proizvoda <i>Manufacture of coke and refined petroleum products</i>	1 927	-	12	81	206	184	278	290	401	402	73	-
20 Proizvodnja kemikalija i kemijskih proizvoda <i>Manufacture of chemicals and chemical products</i>	5 206	5	159	400	614	701	587	596	939	916	259	30
21 Proizvodnja osnovnih farmaceutskih proizvoda i farmaceutskih pripravaka <i>Manufacture of basic pharmaceutical products and pharmaceutical preparations</i>	4 706	13	159	644	722	700	636	567	677	472	111	5
22 Proizvodnja proizvoda od gume i plastike <i>Manufacture of rubber and plastic products</i>	8 904	25	793	1 050	1 342	1 439	1 229	1 062	967	711	246	40
23 Proizvodnja ostalih nemetalnih mineralnih proizvoda <i>Manufacture of other non-metallic mineral products</i>	9 669	7	594	841	1 082	1 303	1 390	1 153	1 407	1 332	509	51
24 Proizvodnja metala <i>Manufacture of basic metals</i>	3 652	9	326	375	413	445	446	426	551	497	150	14
25 Proizvodnja gotovih metalnih proizvoda, osim strojeva i opreme <i>Manufacture of fabricated metal products, except machinery and equipment</i>	28 288	119	3 077	3 569	3 986	3 904	3 518	2 940	3 039	2 677	1 298	161
26 Proizvodnja računala te elektroničkih i optičkih proizvoda <i>Manufacture of computer, electronic and optical products</i>	6 561	5	266	1 021	1 027	1 189	1 049	702	566	475	234	27
27 Proizvodnja električne opreme <i>Manufacture of electrical equipment</i>	7 769	13	503	814	1 197	1 160	1 047	776	815	902	506	36
28 Proizvodnja strojeva i uređaja, d. n. <i>Manufacture of machinery and equipment n. e. c.</i>	10 559	61	1 005	1 215	1 426	1 453	1 273	1 024	1 186	1 279	575	62
29 Proizvodnja motornih vozila, prikolica i poluprikolica <i>Manufacture of motor vehicles, trailers and semi-trailers</i>	3 420	18	329	468	545	496	476	402	385	235	61	5
30 Proizvodnja ostalih prijevoznih sredstava <i>Manufacture of other transport equipment</i>	7 870	6	485	724	930	1 138	1 111	964	1 022	1 036	427	27
31 Proizvodnja namještaja <i>Manufacture of furniture</i>	8 173	23	788	847	1 065	1 225	1 192	1 044	959	740	265	25
32 Ostala prerađivačka industrija <i>Other manufacturing</i>	1 962	7	187	214	309	334	303	236	179	135	50	8
33 Popravak i instaliranje strojeva i opreme <i>Repair and installation of machinery and equipment</i>	8 623	40	452	765	990	1 240	1 161	911	1 183	1 264	550	67
D Opskrba električnom energijom, plinom, parom i klimatizacija <i>Electricity, gas, steam and air conditioning supply</i>	13 710	9	264	767	1 229	1 389	2 070	2 010	2 244	2 543	1 165	20
35 Opskrba električnom energijom, plinom, parom i klimatizacija <i>Electricity, gas, steam and air conditioning supply</i>	13 710	9	264	767	1 229	1 389	2 070	2 010	2 244	2 543	1 165	20

1.8. ZAPOSLENI U PRAVNIM OSOBAMA PREMA NKD-u 2007.¹⁾ I STAROSTI, STANJE 31. OŽUJKA 2018.
PERSONS IN PAID EMPLOYMENT IN LEGAL ENTITIES, ACCORDING TO NKD 2007.¹⁾ AND BY AGE, SITUATION AS
ON 31 MARCH 2018

(nastavak)
(continued)

	Ukupno ²⁾ Total ²⁾	Godine starosti Age										
		do 18 Up to 18	19 – 24	25 – 29	30 – 34	35 – 39	40 – 44	45 – 49	50 – 54	55 – 59	60 – 64	65 i više 65 and over
E Opskrba vodom; uklanjanje otpadnih voda, gospodarenje otpadom te djelatnosti sanacije okoliša <i>Water supply; sewerage, waste management and remediation activities</i>	23 436	16	718	1 587	2 488	3 119	3 425	3 164	3 402	3 344	2 040	133
36 Skupljanje, pročišćavanje i opskrba vodom <i>Water collection, treatment and supply</i>	8 509	3	176	511	852	1 009	1 190	1 117	1 352	1 340	934	25
37 Uklanjanje otpadnih voda <i>Sewerage</i>	499	-	11	40	54	62	81	59	71	82	36	3
38 Skupljanje otpada, djelatnosti obrade i zbrinjavanja otpada; uporaba materijala <i>Waste collection, treatment and disposal activities; materials recovery</i>	13 116	12	491	937	1 429	1 805	1 894	1 825	1 837	1 797	995	94
39 Djelatnosti sanacije okoliša te ostale djelatnosti gospodarenja otpadom <i>Remediation activities and other waste management services</i>	1 312	1	40	99	153	243	260	163	142	125	75	11
F Građevinarstvo <i>Construction</i>	68 951	131	4 644	6 465	9 053	10 424	9 922	7 970	8 206	7 776	3 874	486
41 Gradnja zgrada <i>Construction of buildings</i>	24 818	48	1 629	2 385	3 267	3 644	3 632	2 962	2 981	2 715	1 355	200
42 Gradnja građevina niskogradnje <i>Civil engineering</i>	21 670	31	904	1 343	2 327	3 191	3 385	2 833	3 103	3 032	1 413	108
43 Specijalizirane građevinske djelatnosti <i>Specialised construction activities</i>	22 463	52	2 111	2 737	3 459	3 589	2 905	2 175	2 122	2 029	1 106	178
G Trgovina na veliko i na malo; popravak motornih vozila i motocikla <i>Wholesale and retail trade; repair of motor vehicles and motorcycles</i>	176 393	439	13 391	20 712	27 441	31 203	27 720	20 969	17 349	11 907	4 506	756
45 Trgovina na veliko i na malo motornim vozilima i motociklima; popravak motornih vozila i motocikla <i>Wholesale and retail trade and repair of motor vehicles and motorcycles</i>	12 912	50	1 119	1 576	2 107	2 490	2 091	1 364	1 003	743	322	47
46 Trgovina na veliko, osim trgovine motornim vozilima i motociklima <i>Wholesale trade, except of motor vehicles and motorcycles</i>	64 167	109	3 521	6 922	9 882	11 608	10 727	7 913	6 477	4 594	1 976	438
47 Trgovina na malo, osim trgovine motornim vozilima i motociklima <i>Retail trade, except of motor vehicle and motorcycles</i>	99 314	280	8 751	12 214	15 452	17 105	14 902	11 692	9 869	6 570	2 208	271
H Prijevoz i skladištenje <i>Transportation and storage</i>	58 979	46	2 541	4 372	6 288	7 448	8 714	8 221	8 894	8 403	3 705	347
49 Kopneni prijevoz i cjevovodni transport <i>Land transport and transport via pipelines</i>	28 022	28	1 189	2 079	2 926	3 659	3 875	3 722	4 386	4 070	1 894	194
50 Vodni prijevoz <i>Water transport</i>	2 565	-	59	163	229	307	335	379	384	438	229	42
51 Zračni prijevoz <i>Air transport</i>	1 002	-	30	93	104	170	214	175	100	78	34	4

1.8. ZAPOSLENI U PRAVNIM OSOBAMA PREMA NKD-u 2007.¹⁾ I STAROSTI, STANJE 31. OŽUJKA 2018.
PERSONS IN PAID EMPLOYMENT IN LEGAL ENTITIES, ACCORDING TO NKD 2007.¹⁾ AND BY AGE, SITUATION AS
ON 31 MARCH 2018

(nastavak)
(continued)

	Ukupno ²⁾ Total ²⁾	Godine starosti Age										
		do 18 Up to 18	19 – 24	25 – 29	30 – 34	35 – 39	40 – 44	45 – 49	50 – 54	55 – 59	60 – 64	65 i više 65 and over
52 Skladištenje i prateće djelatnosti u prijevozu <i>Warehousing and support activities for transportation</i>	17 397	14	819	1 381	2 058	2 213	2 528	2 088	2 374	2 581	1 234	107
53 Poštanske i kurirske djelatnosti <i>Postal and courier activities</i>	9 993	4	444	656	971	1 099	1 762	1 857	1 650	1 236	314	-
I Djelatnosti pružanja smještaja te pripreme i usluživanja hrane <i>Accommodation and food service activities</i>	51 363	250	5 981	7 210	7 379	6 795	5 791	5 200	5 552	4 859	2 128	218
55 Smještaj <i>Accommodation</i>	29 144	136	2 435	3 246	3 762	3 757	3 244	3 165	3 807	3 728	1 717	147
56 Djelatnost pripreme i usluživanja hrane i pića <i>Food and beverage service activities</i>	22 219	114	3 546	3 964	3 617	3 038	2 547	2 035	1 745	1 131	411	71
J Informacije i komunikacije <i>Information and communication</i>	33 765	15	1 219	5 340	6 304	5 758	5 300	4 160	2 802	1 936	834	97
58 Izdavačke djelatnosti <i>Publishing activities</i>	4 605	1	94	315	553	758	817	727	606	492	208	34
59 Proizvodnja filmova, videofilmova i televizijskog programa, djelatnosti snimanja zvučnih zapisa i izdavanja glazbenih zapisa <i>Motion picture, video and television programme production, sound recording and music publishing activities</i>	879	1	55	115	160	168	131	94	76	49	23	7
60 Emitiranje programa <i>Programming and broadcasting activities</i>	4 591	1	44	262	475	747	933	895	588	447	197	2
61 Telekomunikacije <i>Telecommunications</i>	7 858	4	373	1 101	1 371	1 285	1 415	1 157	656	401	88	7
62 Računalno programiranje, savjetovanje i djelatnosti povezane s njima <i>Computer programming, consultancy and related activities</i>	13 348	8	570	3 016	3 133	2 360	1 692	1 078	735	445	271	40
63 Informacijske uslužne djelatnosti <i>Information service activities</i>	2 484	-	83	531	612	440	312	209	141	102	47	7
K Financijske djelatnosti i djelatnosti osiguranja <i>Financial and insurance activities</i>	34 138	11	544	2 780	5 377	6 673	5 958	4 844	3 635	3 172	1 067	77
64 Financijske uslužne djelatnosti, osim osiguranja i mirovinskih fondova <i>Financial service activities, except insurance and pension funding</i>	21 788	9	288	1 863	3 594	4 515	3 705	2 862	2 172	2 048	683	49
65 Osiguranje, reosiguranje i mirovinski fondovi, osim obveznoga socijalnog osiguranja <i>Insurance, reinsurance and pension funding, except compulsory social security</i>	7 288	-	155	535	1 093	1 396	1 377	1 123	780	572	243	14
66 Pomoćne djelatnosti kod financijskih usluga i djelatnosti osiguranja <i>Activities auxiliary to financial services and insurance activities</i>	5 062	2	101	382	690	762	876	859	683	552	141	14

1.8. ZAPOSLENI U PRAVNIM OSOBAMA PREMA NKD-u 2007.¹⁾ I STAROSTI, STANJE 31. OŽUJKA 2018.
PERSONS IN PAID EMPLOYMENT IN LEGAL ENTITIES, ACCORDING TO NKD 2007.¹⁾ AND BY AGE, SITUATION AS
ON 31 MARCH 2018

(nastavak)
(continued)

	Ukupno ²⁾ Total ²⁾	Godine starosti Age										
		do 18 Up to 18	19 – 24	25 – 29	30 – 34	35 – 39	40 – 44	45 – 49	50 – 54	55 – 59	60 – 64	65 i više 65 and over
L Poslovanje nekretninama <i>Real estate activities</i>	6 880	10	285	640	917	1 008	913	905	934	830	406	32
68 Poslovanje nekretninama <i>Real estate activities</i>	6 880	10	285	640	917	1 008	913	905	934	830	406	32
M Stručne, znanstvene i tehničke djelatnosti <i>Professional, scientific and technical activities</i>	49 213	61	1 641	6 681	8 084	8 137	6 847	5 318	4 754	4 305	2 591	794
69 Pravne i računovodstvene djelatnosti <i>Legal and accounting activities</i>	9 468	14	245	1 533	1 533	1 478	1 249	923	967	952	439	135
70 Upravljačke djelatnosti; savjetovanje u vezi s upravljanjem <i>Activities of head offices; management consultancy activities</i>	5 768	3	177	839	1 057	973	851	666	558	444	167	33
71 Arhitektonske djelatnosti i inženjerstvo; tehničko ispitivanje i analiza <i>Architectural and engineering activities; technical testing and analysis</i>	19 324	26	615	2 315	3 153	3 306	2 638	1 966	1 806	1 802	1 254	443
72 Znanstveno istraživanje i razvoj <i>Scientific research and development</i>	6 012	11	221	819	821	889	818	729	610	532	446	116
73 Promidžba (reklama i propaganda) i istraživanje tržišta <i>Advertising and market research</i>	4 594	1	234	722	991	934	685	517	268	169	60	13
74 Ostale stručne, znanstvene i tehničke djelatnosti <i>Other professional, scientific and technical activities</i>	2 160	5	66	316	330	334	364	242	208	174	100	21
75 Veterinarske djelatnosti <i>Veterinary activities</i>	1 887	1	83	137	199	223	242	275	337	232	125	33
N Administrativne i pomoćne uslužne djelatnosti <i>Administrative and support service activities</i>	40 115	142	3 642	5 326	5 691	5 742	5 151	4 604	4 308	3 656	1 604	249
77 Djelatnosti iznajmljivanja i davanja u zakup (leasing) <i>Rental and leasing activities</i>	3 025	6	263	476	605	540	429	260	209	144	76	17
78 Djelatnosti zapošljavanja <i>Employment activities</i>	9 242	54	1 688	1 996	1 536	1 231	849	818	582	350	121	17
79 Putničke agencije, organizatori putovanja (turoperatori) i ostale rezervacijske usluge te djelatnosti povezane s njima <i>Travel agency, tour operator reservation service and related activities</i>	4 508	4	223	669	849	845	676	414	339	327	121	41
80 Zaštitne i istražne djelatnosti <i>Security and investigation activities</i>	11 576	61	824	1 109	1 349	1 596	1 613	1 414	1 413	1 416	700	81
81 Usluge u vezi s upravljanjem i održavanjem zgrada te djelatnosti uređenja i održavanja krajolika <i>Services to buildings and landscape activities</i>	9 814	15	393	684	901	1 231	1 375	1 547	1 662	1 360	555	91
82 Uredske administrativne i pomoćne djelatnosti te ostale poslovne pomoćne djelatnosti <i>Office administrative, office support and other business support activities</i>	1 950	2	251	392	451	299	209	151	103	59	31	2

1.8. ZAPOSLENI U PRAVNIM OSOBAMA PREMA NKD-u 2007.¹⁾ I STAROSTI, STANJE 31. OŽUJKA 2018.
PERSONS IN PAID EMPLOYMENT IN LEGAL ENTITIES, ACCORDING TO NKD 2007.¹⁾ AND BY AGE, SITUATION AS
ON 31 MARCH 2018

(nastavak)
(continued)

	Ukupno ²⁾ Total ²⁾	Godine starosti Age										
		do 18 Up to 18	19 – 24	25 – 29	30 – 34	35 – 39	40 – 44	45 – 49	50 – 54	55 – 59	60 – 64	65 i više 65 and over
O Javna uprava i obrana; obvezno socijalno osiguranje <i>Public administration and defence; compulsory social security</i>	104 090	21	3 259	8 144	10 962	12 277	16 517	18 196	14 971	12 616	6 707	420
84 Javna uprava i obrana; obvezno socijalno osiguranje <i>Public administration and defence; compulsory social security</i>	104 090	21	3 259	8 144	10 962	12 277	16 517	18 196	14 971	12 616	6 707	420
P Obrazovanje <i>Education</i>	115 386	81	1 040	9 422	16 839	17 569	15 723	14 571	15 511	14 334	9 277	1 019
85 Obrazovanje <i>Education</i>	115 386	81	1 040	9 422	16 839	17 569	15 723	14 571	15 511	14 334	9 277	1 019
Q Djelatnosti zdravstvene zaštite i socijalne skrbi <i>Human health and social work activities</i>	91 190	24	4 457	9 150	11 564	11 314	10 630	10 676	13 324	13 037	6 337	677
86 Djelatnosti zdravstvene zaštite <i>Human health activities</i>	72 350	13	3 768	7 586	9 304	9 009	8 268	8 170	10 287	10 333	5 015	597
87 Djelatnosti socijalne skrbi sa smještajem <i>Residential care activities</i>	12 119	5	485	839	1 233	1 410	1 500	1 726	2 167	1 824	882	48
88 Djelatnosti socijalne skrbi bez smještaja <i>Social work activities without accommodation</i>	6 721	6	204	725	1 027	895	862	780	870	880	440	32
R Umjetnost, zabava i rekreacija <i>Arts, entertainment and recreation</i>	21 038	40	1 303	2 165	3 063	3 189	2 814	2 457	2 325	2 171	1 367	144
90 Kreativne, umjetničke i zabavne djelatnosti <i>Creative, arts and entertainment activities</i>	3 293	3	56	220	330	452	511	484	452	435	320	30
91 Knjižnice, arhivi, muzeji i ostale kulturne djelatnosti <i>Libraries, archives, museums and other cultural activities</i>	5 512	-	52	244	617	779	809	774	852	830	504	51
92 Djelatnosti kockanja i klađenja <i>Gambling and betting activities</i>	6 466	17	935	1 146	1 348	1 128	705	428	349	272	133	5
93 Sportske djelatnosti te zabavne i rekreacijske djelatnosti <i>Sports activities and amusement and recreation activities</i>	5 767	20	260	555	768	830	789	771	672	634	410	58
S Ostale uslužne djelatnosti <i>Other service activities</i>	12 028	21	691	1 398	1 884	1 941	1 677	1 388	1 288	1 028	590	122
94 Djelatnosti članskih organizacija <i>Activities of membership organisations</i>	6 310	5	165	632	957	1 011	908	765	736	634	402	95
95 Popravak računala i predmeta za osobnu uporabu i kućanstvo <i>Repair of computers and personal and household goods</i>	1 560	8	108	185	261	303	238	197	127	92	37	4
96 Ostale osobne uslužne djelatnosti <i>Other personal service activities</i>	4 158	8	418	581	666	627	531	426	425	302	151	23

1.9. ZAPOSLENE ŽENE U PRAVNIM OSOBAMA PREMA NKD-u 2007.¹⁾ I STAROSTI, STANJE 31. OŽUJKA 2018.
WOMEN IN PAID EMPLOYMENT IN LEGAL ENTITIES, ACCORDING TO NKD 2007.¹⁾ AND BY AGE, SITUATION AS ON 31 MARCH 2018

	Ukupno ²⁾ Total ²⁾	Godine starosti Age										
		do 18 Up to 18	19 – 24	25 – 29	30 – 34	35 – 39	40 – 44	45 – 49	50 – 54	55 – 59	60 – 64	65 i više 65 and over
Ukupno Total	542 861	627	22 568	52 562	74 242	81 341	79 056	73 033	73 150	59 643	24 544	2 095
A Poljoprivreda, šumarstvo i ribarstvo Agriculture, forestry and fishing	6 075	4	192	468	630	864	869	881	1 005	936	218	8
01 Biljna i stočarska proizvodnja, lovstvo i uslužne djelatnosti povezane s njima Crop and animal production, hunting and related service activities	3 829	4	151	376	464	584	562	513	556	509	104	6
02 Šumarstvo i sječa drva Forestry and logging	1 481	-	16	36	90	171	189	224	336	332	85	2
03 Ribarstvo Fishing and aquaculture	765	-	25	56	76	109	118	144	113	95	29	-
B Rudarstvo i vađenje Mining and quarrying	494	-	2	35	57	70	69	69	93	78	20	1
06 Vađenje sirove nafte i prirodnog plina Extraction of crude petroleum and natural gas	184	-	-	11	15	19	28	37	45	26	3	-
08 Ostalo rudarstvo i vađenje Other mining and quarrying	211	-	2	22	30	31	27	17	30	37	14	1
09 Pomoćne uslužne djelatnosti u rudarstvu Mining support service activities	99	-	-	2	12	20	14	15	18	15	3	-
C Prerađivačka industrija Manufacturing	72 313	58	3 408	6 248	8 885	10 660	11 408	11 152	11 394	7 407	1 566	127
10 Proizvodnja prehrambenih proizvoda Manufacture of food products	17 690	24	970	1 454	2 145	2 481	2 690	2 725	2 835	1 908	443	15
11 Proizvodnja pića Manufacture of beverages	1 186	-	47	122	152	226	154	156	157	144	23	5
12 Proizvodnja duhanskih proizvoda Manufacture of tobacco products	321	-	12	20	55	47	58	37	62	22	8	-
13 Proizvodnja tekstila Manufacture of textiles	2 257	1	89	145	188	260	339	369	501	303	61	1
14 Proizvodnja odjeće Manufacture of wearing apparel	10 989	3	558	753	1 176	1 617	1 977	2 042	1 798	916	135	14
15 Proizvodnja kože i srodnih proizvoda Manufacture of leather and related products	7 449	10	435	686	846	1 115	1 210	1 260	1 225	598	63	1
16 Prerada drva i proizvoda od drva i pluta, osim namještaja; proizvodnja proizvoda od slame i pletarskih materijala Manufacture of wood and of products of wood and cork, except furniture; manufacture of articles of straw and plaiting materials	3 629	-	196	329	488	513	580	559	552	341	64	7
17 Proizvodnja papira i proizvoda od papira Manufacture of paper and paper products	1 103	-	64	87	128	156	149	152	177	146	42	2
18 Tiskanje i umnožavanje snimljenih zapisa Printing and reproduction of recorded media	2 089	3	60	163	260	330	311	281	351	258	65	7
19 Proizvodnja koksa i rafiniranih naftnih proizvoda Manufacture of coke and refined petroleum products	572	-	4	35	90	74	101	80	100	78	10	-
20 Proizvodnja kemikalija i kemijskih proizvoda Manufacture of chemicals and chemical products	1 759	2	49	151	198	215	208	215	352	308	56	5

1) Područja djelatnosti T (Djelatnosti kućanstava kao poslodavaca; djelatnosti kućanstava koja proizvode različitu robu i obavljaju različite usluge za vlastite potrebe) i U (Djelatnosti izvanteritorijalnih organizacija i tijela) te njihovi odjelci nisu iskazani u Statističkom izvješću Zaposlenost i plaće jer nisu obuhvaćeni istraživanjem.

2) Vidi Metodološka objašnjenja. U podatke nije uključena procjena broja zaposlenih u pravnim osobama koje imaju manje od 10 zaposlenih, a za koje nisu primljeni izvještaji.

1) Activity sections T (Activities of households as employers; undifferentiated goods – and services – producing activities of households for own use) and U (Activities of extraterritorial organisations and bodies) as well as their divisions are not presented in the Statistical Reports Employment and Wages, since they were not covered by the survey.

2) See Notes on Methodology. Data do not include the estimated number of persons in employment in legal entities employing less than 10 persons, for whom reports were not submitted.

1.9. ZAPOSLENE ŽENE U PRAVNIM OSOBAMA PREMA NKD-u 2007.¹⁾ I STAROSTI, STANJE 31. OŽUJKA 2018.
WOMEN IN PAID EMPLOYMENT IN LEGAL ENTITIES, ACCORDING TO NKD 2007.¹⁾ AND BY AGE, SITUATION AS ON 31 MARCH 2018

 (nastavak)
 (continued)

	Ukupno ²⁾ Total ²⁾	Godine starosti Age										
		do 18 Up to 18	19 – 24	25 – 29	30 – 34	35 – 39	40 – 44	45 – 49	50 – 54	55 – 59	60 – 64	65 i više 65 and over
21 Proizvodnja osnovnih farmaceutskih proizvoda i farmaceutskih pripravaka <i>Manufacture of basic pharmaceutical products and pharmaceutical preparations</i>	2 842	4	81	400	424	441	426	346	426	242	50	2
22 Proizvodnja proizvoda od gume i plastike <i>Manufacture of rubber and plastic products</i>	2 621	1	118	224	348	433	414	402	397	235	42	7
23 Proizvodnja ostalih nemetalnih mineralnih proizvoda <i>Manufacture of other non-metallic mineral products</i>	1 920	-	64	136	227	266	309	261	309	271	73	4
24 Proizvodnja metala <i>Manufacture of basic metals</i>	598	-	32	52	62	86	86	85	112	71	10	2
25 Proizvodnja gotovih metalnih proizvoda, osim strojeva i opreme <i>Manufacture of fabricated metal products, except machinery and equipment</i>	2 958	2	119	264	407	465	441	412	415	319	96	18
26 Proizvodnja računala te elektroničkih i optičkih proizvoda <i>Manufacture of computer, electronic and optical products</i>	2 304	1	68	332	339	417	368	288	261	181	45	4
27 Proizvodnja električne opreme <i>Manufacture of electrical equipment</i>	2 268	-	80	199	311	355	376	298	284	264	97	4
28 Proizvodnja strojeva i uređaja, d. n. <i>Manufacture of machinery and equipment n. e. c.</i>	1 127	1	33	105	171	168	166	138	131	161	48	5
29 Proizvodnja motornih vozila, prikolica i poluprikolica <i>Manufacture of motor vehicles, trailers and semi-trailers</i>	1 027	-	57	106	149	155	172	197	137	45	7	2
30 Proizvodnja ostalih prijevoznih sredstava <i>Manufacture of other transport equipment</i>	741	1	15	70	99	85	101	111	116	108	32	3
31 Proizvodnja namještaja <i>Manufacture of furniture</i>	2 628	2	134	206	283	402	430	454	408	261	41	7
32 Ostala prerađivačka industrija <i>Other manufacturing</i>	1 258	3	108	135	221	223	207	157	101	87	13	3
33 Popravak i instaliranje strojeva i opreme <i>Repair and installation of machinery and equipment</i>	977	-	15	74	118	130	135	127	187	140	42	9
D Opskrba električnom energijom, plinom, parom i klimatizacija <i>Electricity, gas, steam and air conditioning supply</i>	3 010	1	24	177	294	357	412	427	510	590	218	-
35 Opskrba električnom energijom, plinom, parom i klimatizacija <i>Electricity, gas, steam and air conditioning supply</i>	3 010	1	24	177	294	357	412	427	510	590	218	-
E Opskrba vodom; uklanjanje otpadnih voda, gospodarenje otpadom te djelatnosti sanacije okoliša <i>Water supply; sewerage, waste management and remediation activities</i>	4 748	-	60	323	585	589	667	670	745	731	358	20
36 Skupljanje, pročišćavanje i opskrba vodom <i>Water collection, treatment and supply</i>	1 787	-	5	109	211	192	244	250	307	301	165	3

1.9. ZAPOSLENE ŽENE U PRAVNIM OSOBAMA PREMA NKD-u 2007.¹⁾ I STAROSTI, STANJE 31. OŽUJKA 2018.
WOMEN IN PAID EMPLOYMENT IN LEGAL ENTITIES, ACCORDING TO NKD 2007.¹⁾ AND BY AGE, SITUATION AS ON 31 MARCH 2018

 (nastavak)
 (continued)

	Ukupno ²⁾ Total ²⁾	Godine starosti Age										
		do 18 Up to 18	19 – 24	25 – 29	30 – 34	35 – 39	40 – 44	45 – 49	50 – 54	55 – 59	60 – 64	65 i više 65 and over
37 Uklanjanje otpadnih voda <i>Sewerage</i>	94	-	-	8	11	16	12	14	13	12	8	-
38 Skupljanje otpada, djelatnosti obrade i zbrinjavanja otpada; oporaba materijala <i>Waste collection, treatment and disposal activities; materials recovery</i>	2 660	-	50	184	335	344	383	384	399	391	175	15
39 Djelatnosti sanacije okoliša te ostale djelatnosti gospodarenja otpadom <i>Remediation activities and other waste management services</i>	207	-	5	22	28	37	28	22	26	27	10	2
F Građevinarstvo <i>Construction</i>	7 426	5	198	612	965	1 172	1 163	981	1 006	946	333	45
41 Gradnja zgrada <i>Construction of buildings</i>	2 663	2	95	255	385	427	399	337	312	316	118	17
42 Gradnja građevina niskogradnje <i>Civil engineering</i>	2 439	2	29	141	232	364	390	351	400	383	137	10
43 Specijalizirane građevinske djelatnosti <i>Specialised construction activities</i>	2 324	1	74	216	348	381	374	293	294	247	78	18
G Trgovina na veliko i na malo; popravak motornih vozila i motocikla <i>Wholesale and retail trade; repair of motor vehicles and motorcycles</i>	97 995	206	6 722	11 390	15 179	17 365	15 554	12 402	10 442	6 581	1 913	241
45 Trgovina na veliko i na malo motornim vozilima i motociklima; popravak motornih vozila i motocikla <i>Wholesale and retail trade and repair of motor vehicles and motorcycles</i>	2 634	5	102	280	360	490	444	339	301	247	61	5
46 Trgovina na veliko, osim trgovine motornim vozilima i motociklima <i>Wholesale trade, except of motor vehicles and motorcycles</i>	25 056	23	1 016	2 732	3 954	4 560	4 265	3 278	2 744	1 786	582	116
47 Trgovina na malo, osim trgovine motornim vozilima i motociklima <i>Retail trade, except of motor vehicles and motorcycles</i>	70 305	178	5 604	8 378	10 865	12 315	10 845	8 785	7 397	4 548	1 270	120
H Prijevoz i skladištenje <i>Transportation and storage</i>	14 328	5	461	1 104	1 529	1 786	2 355	2 273	2 331	1 891	555	38
49 Kopneni prijevoz i cjevovodni transport <i>Land transport and transport via pipelines</i>	4 220	4	145	362	453	527	536	608	778	611	183	13
50 Vodni prijevoz <i>Water transport</i>	509	-	4	35	54	81	73	67	71	94	26	4
51 Zračni prijevoz <i>Air transport</i>	465	-	9	30	49	80	105	94	47	43	8	-
52 Skladištenje i prateće djelatnosti u prijevozu <i>Warehousing and support activities or transportation</i>	4 928	1	228	495	673	739	792	552	604	568	255	21
53 Poštanske i kurirske djelatnosti <i>Postal and courier activities</i>	4 206	-	75	182	300	359	849	952	831	575	83	-
I Djelatnosti pružanja smještaja te pripreme i usluživanja hrane <i>Accommodation and food service activities</i>	28 007	116	2 877	3 537	3 684	3 517	3 239	3 285	3 662	3 016	996	78
55 Smještaj <i>Accommodation</i>	16 602	62	1 119	1 678	1 997	2 041	1 897	2 074	2 556	2 324	800	54
56 Djelatnost pripreme i usluživanja hrane i pića <i>Food and beverage service activities</i>	11 405	54	1 758	1 859	1 687	1 476	1 342	1 211	1 106	692	196	24

1.9. ZAPOSLENE ŽENE U PRAVNIM OSOBAMA PREMA NKD-u 2007.¹⁾ I STAROSTI, STANJE 31. OŽUJKA 2018.
WOMEN IN PAID EMPLOYMENT IN LEGAL ENTITIES, ACCORDING TO NKD 2007.¹⁾ AND BY AGE, SITUATION AS ON 31 MARCH 2018

 (nastavak)
 (continued)

	Ukupno ²⁾ Total ²⁾	Godine starosti Age										
		do 18 Up to 18	19 – 24	25 – 29	30 – 34	35 – 39	40 – 44	45 – 49	50 – 54	55 – 59	60 – 64	65 i više 65 and over
J Informacije i komunikacije <i>Information and communication</i>	12 617	4	324	1 879	2 306	2 095	2 111	1 623	1 213	738	302	22
58 Izdavačke djelatnosti <i>Publishing activities</i>	2 479	-	36	173	318	377	475	390	342	259	101	8
59 Proizvodnja filmova, videofilmova i televizijskog programa, djelatnosti snimanja zvučnih zapisa i izdavanja glazbenih zapisa <i>Motion picture, video and television programme production, sound recording and music publishing activities</i>	394	1	27	53	84	71	52	36	36	21	10	3
60 Emitiranje programa <i>Programming and broadcasting activities</i>	2 065	-	13	143	233	341	421	388	263	188	74	1
61 Telekomunikacije <i>Telecommunications</i>	2 921	1	116	439	592	542	524	401	216	81	9	-
62 Računalno programiranje, savjetovanje i djelatnosti povezane s njima <i>Computer programming, consultancy and related activities</i>	3 867	2	118	880	888	612	515	314	294	143	93	8
63 Informacijske uslužne djelatnosti <i>Information service activities</i>	891	-	14	191	191	152	124	94	62	46	15	2
K Financijske djelatnosti i djelatnosti osiguranja <i>Financial and insurance activities</i>	23 558	7	329	1 813	3 629	4 563	4 113	3 494	2 688	2 270	609	43
64 Financijske uslužne djelatnosti, osim osiguranja i mirovinskih fondova <i>Financial service activities, except insurance and pension funding</i>	15 521	7	187	1 255	2 490	3 162	2 592	2 150	1 668	1 540	435	35
65 Osiguranje, reosiguranje i mirovinski fondovi, osim obveznoga socijalnog osiguranja <i>Insurance, reinsurance and pension funding, except compulsory social security</i>	4 512	-	81	317	695	887	875	705	497	343	106	6
66 Pomoćne djelatnosti kod financijskih usluga i djelatnosti osiguranja <i>Activities auxiliary to financial services and insurance activities</i>	3 525	-	61	241	444	514	646	639	523	387	68	2
L Poslovanje nekretninama <i>Real estate activities</i>	3 245	6	91	297	420	454	458	460	501	402	150	6
68 Poslovanje nekretninama <i>Real estate activities</i>	3 245	6	91	297	420	454	458	460	501	402	150	6
M Stručne, znanstvene i tehničke djelatnosti <i>Professional, scientific and technical activities</i>	22 981	22	552	3 269	3 910	3 810	3 283	2 599	2 376	2 004	963	193
69 Pravne i računovodstvene djelatnosti <i>Legal and accounting activities</i>	6 809	7	153	1 070	1 115	1 072	908	702	748	686	281	67
70 Upravljačke djelatnosti; savjetovanje u vezi s upravljanjem <i>Activities of head offices; management consultancy activities</i>	2 658	1	67	444	561	500	373	271	233	142	61	5
71 Arhitektonske djelatnosti i inženjerstvo; tehničko ispitivanje i analiza <i>Architectural and engineering activities; technical testing and analysis</i>	6 289	5	104	743	1 015	1 059	913	716	703	652	309	70
72 Znanstveno istraživanje i razvoj <i>Scientific research and development</i>	2 985	6	65	341	403	438	428	413	348	283	224	36

1.9. ZAPOSLENE ŽENE U PRAVNIM OSOBAMA PREMA NKD-u 2007.¹⁾ I STAROSTI, STANJE 31. OŽUJKA 2018.
WOMEN IN PAID EMPLOYMENT IN LEGAL ENTITIES, ACCORDING TO NKD 2007.¹⁾ AND BY AGE, SITUATION AS ON 31 MARCH 2018

(nastavak)

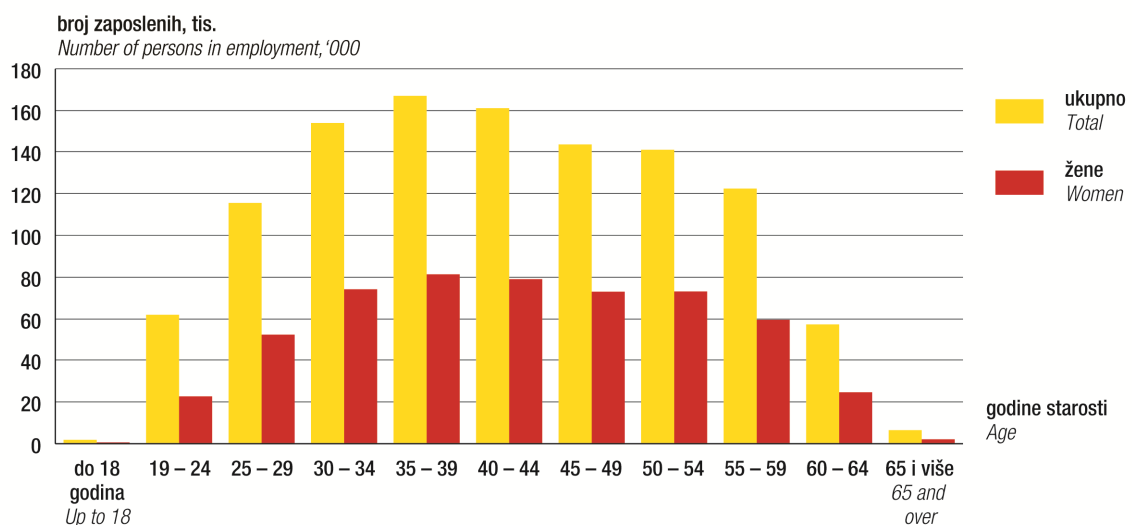
(continued)

	Ukupno ²⁾ Total ²⁾	Godine starosti Age										
		do 18 Up to 18	19 – 24	25 – 29	30 – 34	35 – 39	40 – 44	45 – 49	50 – 54	55 – 59	60 – 64	65 i više 65 and over
73 Promidžba (reklama i propaganda) i istraživanje tržišta <i>Advertising and market research</i>	2 476	-	106	419	558	488	391	270	139	82	20	3
74 Ostale stručne, znanstvene i tehničke djelatnosti <i>Other professional, scientific and technical activities</i>	1 019	2	13	178	156	158	178	121	88	79	43	3
75 Veterinarske djelatnosti <i>Veterinary activities</i>	745	1	44	74	102	95	92	106	117	80	25	9
N Administrativne i pomoćne uslužne djelatnosti <i>Administrative and support service activities</i>	16 914	72	1 225	2 203	2 447	2 386	2 227	2 200	2 084	1 512	471	87
77 Djelatnosti iznajmljivanja i davanja u zakup (leasing) <i>Rental and leasing activities</i>	924	2	62	144	193	169	134	108	62	36	10	4
78 Djelatnosti zapošljavanja <i>Employment activities</i>	4 338	12	588	904	744	570	451	445	346	205	66	7
79 Putničke agencije, organizatori putovanja (turoperatori) i ostale rezervacijske usluge te djelatnosti povezane s njima <i>Travel agency, tour operator reservation service and related activities</i>	2 525	2	97	406	508	486	380	229	189	159	50	19
80 Zaštitne i istražne djelatnosti <i>Security and investigation activities</i>	1 854	49	141	184	267	305	255	240	229	149	30	5
81 Usluge u vezi s upravljanjem i održavanjem zgrada te djelatnosti uređenja i održavanja krajolika <i>Services to buildings and landscape activities</i>	6 010	7	184	327	446	670	859	1 062	1 186	920	297	52
82 Uredske administrativne i pomoćne djelatnosti te ostale poslovne pomoćne djelatnosti <i>Office administrative, office support and other business support activities</i>	1 263	-	153	238	289	186	148	116	72	43	18	-
O Javna uprava i obrana; obvezno socijalno osiguranje <i>Public administration and defence; compulsory social security</i>	49 008	3	601	2 691	4 936	6 164	7 754	7 959	7 548	7 348	3 805	199
84 Javna uprava i obrana; obvezno socijalno osiguranje <i>Public administration and defence; compulsory social security</i>	49 008	3	601	2 691	4 936	6 164	7 754	7 959	7 548	7 348	3 805	199
P Obrazovanje <i>Education</i>	89 723	68	803	7 425	13 100	13 758	12 418	11 784	12 501	10 959	6 398	509
85 Obrazovanje <i>Education</i>	89 723	68	803	7 425	13 100	13 758	12 418	11 784	12 501	10 959	6 398	509
Q Djelatnosti zdravstvene zaštite i socijalne skrbi <i>Human health and social work activities</i>	71 402	19	3 395	6 852	8 681	8 798	8 484	8 657	10 945	10 481	4 736	354
86 Djelatnosti zdravstvene zaštite <i>Human health activities</i>	55 423	9	2 851	5 535	6 833	6 869	6 422	6 450	8 273	8 203	3 681	297
87 Djelatnosti socijalne skrbi sa smještajem <i>Residential care activities</i>	10 329	5	388	698	992	1 191	1 313	1 547	1 919	1 527	709	40
88 Djelatnosti socijalne skrbi bez smještaja <i>Social work activities without accommodation</i>	5 650	5	156	619	856	738	749	660	753	751	346	17

1.9. ZAPOSLENE ŽENE U PRAVNIM OSOBAMA PREMA NKD-u 2007.¹⁾ I STAROSTI, STANJE 31. OŽUJKA 2018.
WOMEN IN PAID EMPLOYMENT IN LEGAL ENTITIES, ACCORDING TO NKD 2007.¹⁾ AND BY AGE, SITUATION AS ON 31 MARCH 2018

 (nastavak)
 (continued)

	Ukupno ²⁾ Total ²⁾	Godine starosti Age										
		do 18 Up to 18	19 – 24	25 – 29	30 – 34	35 – 39	40 – 44	45 – 49	50 – 54	55 – 59	60 – 64	65 i više 65 and over
R Umjetnost, zabava i rekreacija <i>Arts, entertainment and recreation</i>	12 072	21	840	1 336	1 874	1 848	1 530	1 360	1 334	1 198	669	62
90 Kreativne, umjetničke i zabavne djelatnosti <i>Creative, arts and entertainment activities</i>	1 648	3	22	116	158	216	254	256	242	216	151	14
91 Knjižnice, arhivi, muzeji i ostale kulturne djelatnosti <i>Libraries, archives, museums and other cultural activities</i>	3 554	-	19	143	387	499	508	523	563	552	328	32
92 Djelatnosti kockanja i klađenja <i>Gambling and betting activities</i>	4 711	14	717	859	1 023	812	490	292	239	186	78	1
93 Sportske djelatnosti te zabavne i rekreacijske djelatnosti <i>Sports activities and amusement and recreation activities</i>	2 159	4	82	218	306	321	278	289	290	244	112	15
S Ostale uslužne djelatnosti <i>Other service activities</i>	6 945	10	464	903	1 131	1 085	942	757	772	555	264	62
94 Djelatnosti članskih organizacija <i>Activities of membership organisations</i>	3 839	2	79	370	574	594	586	479	510	393	205	47
95 Popravak računala i predmeta za osobnu uporabu i kućanstvo <i>Repair of computers and personal and household goods</i>	358	1	22	36	59	71	56	43	48	17	5	-
96 Ostale osobne uslužne djelatnosti <i>Other personal service activities</i>	2 748	7	363	497	498	420	300	235	214	145	54	15

G-1.4. ZAPOSLENI U PRAVNIM OSOBAMA PREMA STAROSTI I SPOLU, STANJE 31. OŽUJKA 2018.
PERSONS IN PAID EMPLOYMENT IN LEGAL ENTITIES, BY AGE AND SEX, SITUATION AS ON 31 MARCH 2018


1.10. SATI RADA ZAPOSLENIH U PRAVNIM OSOBAMA PREMA NKD-u 2007.¹⁾, GODIŠNJI PROSJEK 2017.
WORKING HOURS OF PERSONS IN PAID EMPLOYMENT IN LEGAL ENTITIES, ACCORDING TO NKD 2007.¹⁾,
2017 ANNUAL AVERAGE

	Prosječan broj sati po zaposlenome <i>Average number of working hours per person in paid employment</i>	Izvršeni sati rada <i>Hours actually worked</i>	Neizvršeni sati rada plaćeni u pravnoj osobi zaposlenika <i>Hours not actually worked paid in legal entity of person in employment</i>	Neizvršeni sati rada plaćeni izvan pravne osobe <i>Hours not actually worked paid out of legal entity</i>	Neplaćeni sati rada <i>Non-paid working hours</i>	Prekovremeni sati rada <i>Overtime working hours</i>	
Ukupno	2 041	1 660	271	83	1	26	<i>Total</i>
A Poljoprivreda, šumarstvo i ribarstvo	2 048	1 679	293	66	1	9	<i>A Agriculture, forestry and fishing</i>
B Rudarstvo i vađenje	2 028	1 645	298	58	0	27	<i>B Mining and quarrying</i>
C Prerađivačka industrija	2 081	1 689	275	72	2	43	<i>C Manufacturing</i>
D Opskrba električnom energijom, plinom, parom i klimatizacija	2 057	1 645	350	47	0	15	<i>D Electricity, gas, steam and air conditioning supply</i>
E Opskrba vodom; uklanjanje otpadnih voda, gospodarenje otpadom te djelatnosti sanacije okoliša	2 099	1 665	313	73	10	38	<i>E Water supply; sewerage, waste management and remediation activities</i>
F Građevinarstvo	2 035	1 700	237	54	2	42	<i>F Construction</i>
G Trgovina na veliko i na malo; popravak motornih vozila i motocikla	2 031	1 701	219	99	0	12	<i>G Wholesale and retail trade; repair of motor vehicles and motorcycles</i>
H Prijevoz i skladištenje	2 088	1 702	291	65	1	29	<i>H Transportation and storage</i>
I Djelatnosti pružanja smještaja te pripreme i usluživanja hrane	2 029	1 724	224	61	1	19	<i>I Accommodation and food service activities</i>
J Informacije i komunikacije	2 061	1 734	260	56	1	10	<i>J Information and communication</i>
K Financijske djelatnosti i djelatnosti osiguranja	2 039	1 623	293	117	0	6	<i>K Financial and insurance activities</i>
L Poslovanje nekretninama	2 023	1 692	252	65	1	13	<i>L Real estate activities</i>
M Stručne, znanstvene i tehničke djelatnosti	2 014	1 706	236	61	2	9	<i>M Professional, scientific and technical activities</i>
N Administrativne i pomoćne uslužne djelatnosti	2 011	1 698	209	56	1	47	<i>N Administrative and support service activities</i>
O Javna uprava i obrana; obvezno socijalno osiguranje	2 064	1 623	336	86	2	17	<i>O Public administration and defence; compulsory social security</i>
P Obrazovanje	1 898	1 509	282	97	1	9	<i>P Education</i>
Q Djelatnosti zdravstvene zaštite i socijalne skrbi	2 110	1 587	325	136	0	62	<i>Q Human health and social work activities</i>
R Umjetnost, zabava i rekreacija	2 041	1 669	272	91	1	8	<i>R Arts, entertainment and recreation</i>
S Ostale uslužne djelatnosti	2 019	1 703	233	68	5	10	<i>S Other service activities</i>

1) Područja djelatnosti T (Djelatnosti kućanstava kao poslodavaca; djelatnosti kućanstava koja proizvode različitu robu i obavljaju različite usluge za vlastite potrebe) i U (Djelatnosti izvanteritorijalnih organizacija i tijela) te njihovi odjeljci nisu iskazani u Statističkom izvješću Zaposlenost i plaće jer nisu obuhvaćeni istraživanjem.

1) *Activity sections T (Activities of households as employers; undifferentiated goods – and services – producing activities of households for own use) and U (Activities of extraterritorial organisations and bodies) as well as their divisions are not presented in the Statistical Reports Employment and Wages, since they were not covered by the survey.*

1.11. SATI RADA ZAPOSLENIH U PRAVNIM OSOBAMA PREMA NKD-u 2007.¹⁾, MJESEČNI PROSJEK 2017.
WORKING HOURS OF PERSONS IN PAID EMPLOYMENT IN LEGAL ENTITIES, ACCORDING TO NKD 2007.¹⁾,
2017 MONTHLY AVERAGE

	Prosječan broj sati po zaposlenome <i>Average number of working hours per person in paid employment</i>	Izvršeni sati rada <i>Hours actually worked</i>	Neizvršeni sati rada plaćeni u pravnoj osobi zaposlenika <i>Hours not actually worked paid in legal entity of person in employment</i>	Neizvršeni sati rada plaćeni izvan pravne osobe <i>Hours not actually worked paid out of legal entity</i>	Neplaćeni sati rada <i>Non-paid working hours</i>	Prekovremeni sati rada <i>Overtime working hours</i>	
Ukupno	170	138	23	7	0	2	<i>Total</i>
A Poljoprivreda, šumarstvo i ribarstvo	171	140	24	6	0	1	<i>A Agriculture, forestry and fishing</i>
B Rudarstvo i vađenje	169	137	25	5	0	2	<i>B Mining and quarrying</i>
C Prerađivačka industrija	173	140	23	6	0	4	<i>C Manufacturing</i>
D Opskrba električnom energijom, plinom, parom i klimatizacija	171	137	29	4	0	1	<i>D Electricity, gas, steam and air conditioning supply</i>
E Opskrba vodom; uklanjanje otpadnih voda, gospodarenje otpadom te djelatnosti sanacije okoliša	175	139	26	6	1	3	<i>E Water supply; sewerage, waste management and remediation activities</i>
F Građevinarstvo	170	141	20	5	0	4	<i>F Construction</i>
G Trgovina na veliko i na malo; popravak motornih vozila i motocikla	169	142	18	8	0	1	<i>G Wholesale and retail trade; repair of motor vehicles and motorcycles</i>
H Prijevoz i skladištenje	174	143	24	5	0	2	<i>H Transportation and storage</i>
I Djelatnosti pružanja smještaja te pripreme i usluživanja hrane	169	143	19	5	0	2	<i>I Accommodation and food service activities</i>
J Informacije i komunikacije	172	144	22	5	0	1	<i>J Information and communication</i>
K Financijske djelatnosti i djelatnosti osiguranja	170	135	24	10	0	1	<i>K Financial and insurance activities</i>
L Poslovanje nekretninama	169	142	21	5	0	1	<i>L Real estate activities</i>
M Stručne, znanstvene i tehničke djelatnosti	168	142	20	5	0	1	<i>M Professional, scientific and technical activities</i>
N Administrativne i pomoćne uslužne djelatnosti	168	142	17	5	0	4	<i>N Administrative and support service activities</i>
O Javna uprava i obrana; obvezno socijalno osiguranje	172	136	28	7	0	1	<i>O Public administration and defence; compulsory social security</i>
P Obrazovanje	158	125	24	8	0	1	<i>P Education</i>
Q Djelatnosti zdravstvene zaštite i socijalne skrbi	176	133	27	11	0	5	<i>Q Human health and social work activities</i>
R Umjetnost, zabava i rekreacija	170	138	23	8	0	1	<i>R Arts, entertainment and recreation</i>
S Ostale uslužne djelatnosti	168	142	19	6	0	1	<i>S Other service activities</i>

1) Područja djelatnosti T (Djelatnosti kućanstava kao poslodavaca; djelatnosti kućanstava koja proizvode različitu robu i obavljaju različite usluge za vlastite potrebe) i U (Djelatnosti izvanteritorijalnih organizacija i tijela) te njihovi odjelci nisu iskazani u Statističkom izvješću Zaposlenosti i plaće jer nisu obuhvaćeni istraživanjem.

1) *Activity sections T (Activities of households as employers; undifferentiated goods – and services – producing activities of households for own use) and U (Activities of extraterritorial organisations and bodies) as well as their divisions are not presented in the Statistical Reports Employment and Wages, since they were not covered by the survey.*

1.12. ZAPOSLENI U PRAVNIM OSOBAMA PREMA NKD-u 2007.¹⁾ I OBLICIMA VLASNIŠTVA, STANJE 31. OŽUJKA 2018.
PERSONS IN PAID EMPLOYMENT IN LEGAL ENTITIES, ACCORDING TO NKD 2007.¹⁾ AND BY TYPES OF OWNERSHIP,
SITUATION AS ON 31 MARCH 2018

	Ukupno ²⁾ Total ²⁾	Oblici vlasništva Types of ownership							
		državno State ownership		privatno Private ownership		zadružno Cooperative ownership		mješovito Mixed ownership	
		broj zaposlenih Number of persons in employment	udio u ukupnom, % Share in total, %	broj zaposlenih Number of persons in employment	udio u ukupnom, % Share in total, %	broj zaposlenih Number of persons in employment	udio u ukupnom, % Share in total, %	broj zaposlenih Number of persons in employment	udio u ukupnom, % Share in total, %
Ukupno Total	1 228 424	409 456	33,3	774 702	63,1	1 614	0,1	42 652	3,5
A Poljoprivreda, šumarstvo i ribarstvo Agriculture, forestry and fishing	23 184	7 846	33,8	14 495	62,5	713	3,1	130	0,6
01 Biljna i stočarska proizvodnja, lovstvo i uslužne djelatnosti povezane s njima Crop and animal production, hunting and related service activities	12 318	399	3,2	11 279	91,6	553	4,5	87	0,7
02 Šumarstvo i sječa drva Forestry and logging	8 135	7 390	90,8	728	8,9	17	0,2	-	-
03 Ribarstvo Fishing and aquaculture	2 731	57	2,1	2 488	91,1	143	5,2	43	1,6
B Rudarstvo i vađenje Mining and quarrying	4 322	83	1,9	1 781	41,2	3	0,1	2 455	56,8
06 Vađenje sirove nafte i prirodnog plina Extraction of crude petroleum and natural gas	1 077	43	4,0	18	1,7	-	-	1 016	94,3
08 Ostalo rudarstvo i vađenje Other mining and quarrying	1 827	40	2,2	1 752	95,9	3	0,2	32	1,8
09 Pomoćne uslužne djelatnosti u rudarstvu Mining support service activities	1 418	-	-	11	0,8	-	-	1 407	99,2
C Prerađivačka industrija Manufacturing	215 070	6 689	3,1	197 079	91,6	219	0,1	11 083	5,2
10 Proizvodnja prehrambenih proizvoda Manufacture of food products	37 906	508	1,3	33 246	87,7	117	0,3	4 035	10,6
11 Proizvodnja pića Manufacture of beverages	4 150	-	-	4 094	98,7	37	0,9	19	0,5
12 Proizvodnja duhanskih proizvoda Manufacture of tobacco products	853	-	-	575	67,4	-	-	278	32,6
13 Proizvodnja tekstila Manufacture of textiles	3 672	145	3,9	3 527	96,1	-	-	-	-
14 Proizvodnja odjeće Manufacture of wearing apparel	12 817	381	3,0	12 273	95,8	-	-	163	1,3
15 Proizvodnja kože i srodnih proizvoda Manufacture of leather and related products	9 450	919	9,7	8 531	90,3	-	-	-	-
16 Prerada drva i proizvoda od drva i pluta, osim namještaja; proizvodnja proizvoda od slame i pletarskih materijala Manufacture of wood and of products of wood and cork, except furniture; manufacture of articles of straw and plaiting materials	13 534	210	1,6	13 309	98,3	15	0,1	-	-
17 Proizvodnja papira i proizvoda od papira Manufacture of paper and paper products	3 617	-	-	3 617	100,0	-	-	-	-
18 Tiskanje i umnožavanje snimljenih zapisa Printing and reproduction of recorded media	6 105	839	13,7	5 156	84,5	-	-	110	1,8

1) Područja djelatnosti T (Djelatnosti kućanstava kao poslodavaca; djelatnosti kućanstava koja proizvode različitu robu i obavljaju različite usluge za vlastite potrebe) i U (Djelatnosti izvanteritorijalnih organizacija i tijela) te njihovi odjelci nisu iskazani u Statističkom izvješću Zaposlenost i plaće jer nisu obuhvaćeni istraživanjem.

2) Vidi Metodološka objašnjenja. U podatke je uključena procjena broja zaposlenih u pravnim osobama koje imaju manje od 10 zaposlenih, a za koje nisu primljeni izvještaji.

1) Activity sections T (Activities of households as employers; undifferentiated goods – and services – producing activities of households for own use) and U (Activities of extraterritorial organisations and bodies) as well as their divisions are not presented in the Statistical Reports Employment and Wages, since they were not covered by the survey.

2) See Notes on Methodology. Data do not include the estimated number of persons in employment in legal entities employing less than 10 persons, for whom reports were not submitted.

1.12. ZAPOSLENI U PRAVNIM OSOBAMA PREMA NKD-u 2007.¹⁾ I OBLICIMA VLASNIŠTVA, STANJE 31. OŽUJKA 2018.
PERSONS IN PAID EMPLOYMENT IN LEGAL ENTITIES, ACCORDING TO NKD 2007.¹⁾ AND BY TYPES OF OWNERSHIP,
SITUATION AS ON 31 MARCH 2018

(nastavak)
(continued)

	Ukupno ²⁾ Total ²⁾	Oblici vlasništva Types of ownership							
		državno State ownership		privatno Private ownership		zadružno Cooperative ownership		mješovito Mixed ownership	
		broj zaposlenih Number of persons in employment	udio u ukupnom, % Share in total, %	broj zaposlenih Number of persons in employment	udio u ukupnom, % Share in total, %	broj zaposlenih Number of persons in employment	udio u ukupnom, % Share in total, %	broj zaposlenih Number of persons in employment	udio u ukupnom, % Share in total, %
19 Proizvodnja koksa i rafiniranih naftnih proizvoda <i>Manufacture of coke and refined petroleum products</i>	1 931	-	-	43	2,2	-	-	1 888	97,8
20 Proizvodnja kemikalija i kemijskih proizvoda <i>Manufacture of chemicals and chemical products</i>	5 414	-	-	5 309	98,1	-	-	105	1,9
21 Proizvodnja osnovnih farmaceutskih proizvoda i farmaceutskih pripravaka <i>Manufacture of basic pharmaceutical products and pharmaceutical preparations</i>	4 739	157	3,3	3 663	77,3	-	-	919	19,4
22 Proizvodnja proizvoda od gume i plastike <i>Manufacture of rubber and plastic products</i>	9 402	-	-	9 398	100,0	4	0,0	-	-
23 Proizvodnja ostalih nemetalnih mineralnih proizvoda <i>Manufacture of other non-metallic mineral products</i>	10 167	25	0,2	10 133	99,7	9	0,1	-	-
24 Proizvodnja metala <i>Manufacture of basic metals</i>	3 686	1	0,0	3 685	100,0	-	-	-	-
25 Proizvodnja gotovih metalnih proizvoda, osim strojeva i opreme <i>Manufacture of fabricated metal products, except machinery and equipment</i>	29 698	202	0,7	29 255	98,5	19	0,1	222	0,7
26 Proizvodnja računala te elektroničkih i optičkih proizvoda <i>Manufacture of computer, electronic and optical products</i>	6 908	43	0,6	6 644	96,2	-	-	221	3,2
27 Proizvodnja električne opreme <i>Manufacture of electrical equipment</i>	7 906	923	11,7	6 022	76,2	-	-	961	12,2
28 Proizvodnja strojeva i uređaja, d. n. <i>Manufacture of machinery and equipment n. e. c.</i>	10 907	159	1,5	9 415	86,3	-	-	1 333	12,2
29 Proizvodnja motornih vozila, prikolica i poluprikolica <i>Manufacture of motor vehicles, trailers and semi-trailers</i>	3 468	-	-	3 468	100,0	-	-	-	-
30 Proizvodnja ostalih prijevoznih sredstava <i>Manufacture of other transport equipment</i>	8 069	226	2,8	7 037	87,2	-	-	806	10,0
31 Proizvodnja namještaja <i>Manufacture of furniture</i>	8 918	-	-	8 915	100,0	3	0,0	-	-
32 Ostala prerađivačka industrija <i>Other manufacturing</i>	2 363	58	2,5	2 296	97,2	7	0,3	2	0,1
33 Popravak i instaliranje strojeva i opreme <i>Repair and installation of machinery and equipment</i>	9 390	1 893	20,2	7 468	79,5	8	0,1	21	0,2
D Opskrba električnom energijom, plinom, parom i klimatizacija <i>Electricity, gas, steam and air conditioning supply</i>	14 007	12 062	86,1	1 120	8,0	-	-	825	5,9
35 Opskrba električnom energijom, plinom, parom i klimatizacija <i>Electricity, gas, steam and air conditioning supply</i>	14 007	12 062	86,1	1 120	8,0	-	-	825	5,9

1.12. ZAPOSLENI U PRAVNIM OSOBAMA PREMA NKD-u 2007.¹⁾ I OBLICIMA VLASNIŠTVA, STANJE 31. OŽUJKA 2018.
PERSONS IN PAID EMPLOYMENT IN LEGAL ENTITIES, ACCORDING TO NKD 2007.¹⁾ AND BY TYPES OF OWNERSHIP,
SITUATION AS ON 31 MARCH 2018

(nastavak)
(continued)

	Ukupno ²⁾ Total ²⁾	Oblici vlasništva Types of ownership							
		državno State ownership		privatno Private ownership		zadružno Cooperative ownership		mješovito Mixed ownership	
		broj zaposlenih Number of persons in employment	udio u ukupnom, % Share in total, %	broj zaposlenih Number of persons in employment	udio u ukupnom, % Share in total, %	broj zaposlenih Number of persons in employment	udio u ukupnom, % Share in total, %	broj zaposlenih Number of persons in employment	udio u ukupnom, % Share in total, %
E Opskrba vodom; uklanjanje otpadnih voda, gospodarenje otpadom te djelatnosti sanacije okoliša <i>Water supply; sewerage, waste management and remediation activities</i>	23 735	17 269	72,8	5 751	24,2	5	0,0	710	3,0
36 Skupljanje, pročišćavanje i opskrba vodom <i>Water collection, treatment and supply</i>	8 530	7 915	92,8	443	5,2	-	-	172	2,0
37 Uklanjanje otpadnih voda <i>Sewerage</i>	517	335	64,8	134	25,9	-	-	48	9,3
38 Skupljanje otpada, djelatnosti obrade i zbrinjavanja otpada; uporaba materijala <i>Waste collection, treatment and disposal activities; materials recovery</i>	13 338	8 617	64,6	4 269	32,0	5	0,0	447	3,4
39 Djelatnosti sanacije okoliša te ostale djelatnosti gospodarenja otpadom <i>Remediation activities and other waste management services</i>	1 350	402	29,8	905	67,0	-	-	43	3,2
F Građevinarstvo <i>Construction</i>	79 717	8 160	10,2	68 843	86,4	42	0,1	2 672	3,4
41 Gradnja zgrada <i>Construction of buildings</i>	29 411	144	0,5	29 117	99,0	13	0,0	137	0,5
42 Gradnja građevina niskogradnje <i>Civil engineering</i>	22 092	6 843	31,0	13 096	59,3	-	-	2 153	9,7
43 Specijalizirane građevinske djelatnosti <i>Specialised construction activities</i>	28 214	1 173	4,2	26 630	94,4	29	0,1	382	1,4
G Trgovina na veliko i na malo; popravak motornih vozila i motocikla <i>Wholesale and retail trade; repair of motor vehicles and motorcycles</i>	196 239	2 407	1,2	187 703	95,7	360	0,2	5 769	2,9
45 Trgovina na veliko i na malo motornim vozilima i motociklima; popravak motornih vozila i motocikla <i>Wholesale and retail trade and repair of motor vehicles and motorcycles</i>	15 841	-	-	15 805	99,8	-	-	36	0,2
46 Trgovina na veliko, osim trgovine motornim vozilima i motociklima <i>Wholesale trade, except of motor vehicles and motorcycles</i>	74 644	273	0,4	73 670	98,7	96	0,1	605	0,8
47 Trgovina na malo, osim trgovine motornim vozilima i motociklima <i>Retail trade, except of motor vehicles and motorcycles</i>	105 754	2 134	2,0	98 228	92,9	264	0,2	5 128	4,8
H Prijevoz i skladištenje <i>Transportation and storage</i>	62 917	28 484	45,3	30 262	48,1	49	0,1	4 122	6,6
49 Kopneni prijevoz i cjevovodni transport <i>Land transport and transport via pipelines</i>	31 136	10 205	32,8	19 574	62,9	3	0,0	1 354	4,3
50 Vodni prijevoz <i>Water transport</i>	2 846	1 612	56,6	1 202	42,2	-	-	32	1,1
51 Zračni prijevoz <i>Air transport</i>	1 009	-	-	127	12,6	-	-	882	87,4
52 Skladištenje i prateće djelatnosti u prijevozu <i>Warehousing and support activities for transportation</i>	17 861	7 214	40,4	8 747	49,0	46	0,3	1 854	10,4
53 Poštanske i kurirske djelatnosti <i>Postal and courier activities</i>	10 065	9 453	93,9	612	6,1	-	-	-	-

1.12. ZAPOSLENI U PRAVNIM OSOBAMA PREMA NKD-u 2007.¹⁾ I OBLICIMA VLASNIŠTVA, STANJE 31. OŽUJKA 2018.
PERSONS IN PAID EMPLOYMENT IN LEGAL ENTITIES, ACCORDING TO NKD 2007.¹⁾ AND BY TYPES OF OWNERSHIP,
SITUATION AS ON 31 MARCH 2018

(nastavak)
 (continued)

	Ukupno ²⁾ Total ²⁾	Oblici vlasništva Types of ownership							
		državno State ownership		privatno Private ownership		zadružno Cooperative ownership		mješovito Mixed ownership	
		broj zaposlenih Number of persons in employment	udio u ukupnom, % Share in total, %	broj zaposlenih Number of persons in employment	udio u ukupnom, % Share in total, %	broj zaposlenih Number of persons in employment	udio u ukupnom, % Share in total, %	broj zaposlenih Number of persons in employment	udio u ukupnom, % Share in total, %
I Djelatnosti pružanja smještaja te pripreme i usluživanja hrane <i>Accommodation and food service activities</i>	62 252	5 103	8,2	55 441	89,1	61	0,1	1 647	2,6
55 Smještaj <i>Accommodation</i>	30 471	3 933	12,9	24 890	81,7	21	0,1	1 627	5,3
56 Djelatnost pripreme i usluživanja hrane i pića <i>Food and beverage service activities</i>	31 781	1 170	3,7	30 551	96,1	40	0,1	20	0,1
J Informacije i komunikacije <i>Information and communication</i>	38 484	4 346	11,3	33 791	87,8	3	0,0	344	0,9
58 Izdavačke djelatnosti <i>Publishing activities</i>	5 146	323	6,3	4 774	92,8	-	-	49	1,0
59 Proizvodnja filmova, videofilmova i televizijskog programa, djelatnosti snimanja zvučnih zapisa i izdavanja glazbenih zapisa <i>Motion picture, video and television programme production, sound recording and music publishing activities</i>	1 339	61	4,6	1 269	94,8	-	-	9	0,7
60 Emitiranje programa <i>Programming and broadcasting activities</i>	4 679	2 853	61,0	1 692	36,2	-	-	134	2,9
61 Telekomunikacije <i>Telecommunications</i>	8 157	348	4,3	7 809	95,7	-	-	-	-
62 Računalno programiranje, savjetovanje i djelatnosti povezane s njima <i>Computer programming, consultancy and related activities</i>	16 305	617	3,8	15 533	95,3	3	0,0	152	0,9
63 Informacijske uslužne djelatnosti <i>Information service activities</i>	2 858	144	5,0	2 714	95,0	-	-	-	-
K Financijske djelatnosti i djelatnosti osiguranja <i>Financial and insurance activities</i>	34 931	5 976	17,1	27 161	77,8	9	0,0	1 785	5,1
64 Financijske uslužne djelatnosti, osim osiguranja i mirovinskih fondova <i>Financial service activities, except insurance and pension funding</i>	21 967	3 023	13,8	18 935	86,2	9	0,0	-	-
65 Osiguranje, reosiguranje i mirovinski fondovi, osim obveznoga socijalnog osiguranja <i>Insurance, reinsurance and pension funding, except compulsory social security</i>	7 295	15	0,2	5 601	76,8	-	-	1 679	23,0
66 Pomoćne djelatnosti kod financijskih usluga i djelatnosti osiguranja <i>Activities auxiliary to financial services and insurance activities</i>	5 669	2 938	51,8	2 625	46,3	-	-	106	1,9
L Poslovanje nekretninama <i>Real estate activities</i>	8 808	1 555	17,7	6 930	78,7	4	0,0	319	3,6
68 Poslovanje nekretninama <i>Real estate activities</i>	8 808	1 555	17,7	6 930	78,7	4	0,0	319	3,6

1.12. ZAPOSLENI U PRAVNIM OSOBAMA PREMA NKD-u 2007.¹⁾ I OBLICIMA VLASNIŠTVA, STANJE 31. OŽUJKA 2018.
PERSONS IN PAID EMPLOYMENT IN LEGAL ENTITIES, ACCORDING TO NKD 2007.¹⁾ AND BY TYPES OF OWNERSHIP,
SITUATION AS ON 31 MARCH 2018

(nastavak)
 (continued)

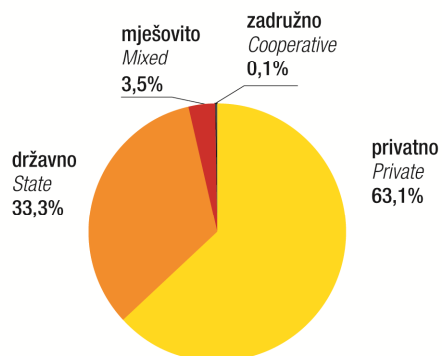
	Ukupno ²⁾ Total ²⁾	Oblici vlasništva Types of ownership							
		državno State ownership		privatno Private ownership		zadružno Cooperative ownership		mješovito Mixed ownership	
		broj zaposlenih Number of persons in employment	udio u ukupnom, % Share in total, %	broj zaposlenih Number of persons in employment	udio u ukupnom, % Share in total, %	broj zaposlenih Number of persons in employment	udio u ukupnom, % Share in total, %	broj zaposlenih Number of persons in employment	udio u ukupnom, % Share in total, %
M Stručne, znanstvene i tehničke djelatnosti <i>Professional, scientific and technical activities</i>	64 045	7 983	12,5	54 357	84,9	6	0,0	1 699	2,7
69 Pravne i računovodstvene djelatnosti <i>Legal and accounting activities</i>	13 111	667	5,1	12 031	91,8	-	-	413	3,2
70 Upravljačke djelatnosti; savjetovanje u vezi s upravljanjem <i>Activities of head offices; management consultancy activities</i>	8 909	636	7,1	8 144	91,4	-	-	129	1,4
71 Arhitektonske djelatnosti i inženjerstvo; tehničko ispitivanje i analiza <i>Architectural and engineering activities; technical testing and analysis</i>	24 091	2 049	8,5	21 395	88,8	6	0,0	641	2,7
72 Znanstveno istraživanje i razvoj <i>Scientific research and development</i>	6 215	4 136	66,5	1 774	28,5	-	-	305	4,9
73 Promidžba (reklama i propaganda) i istraživanje tržišta <i>Advertising and market research</i>	6 124	74	1,2	6 017	98,3	-	-	33	0,5
74 Ostale stručne, znanstvene i tehničke djelatnosti <i>Other professional, scientific and technical activities</i>	3 606	421	11,7	3 182	88,2	-	-	3	0,1
75 Veterinarske djelatnosti <i>Veterinary activities</i>	1 989	-	-	1 814	91,2	-	-	175	8,8
N Administrativne i pomoćne uslužne djelatnosti <i>Administrative and support service activities</i>	44 164	3 254	7,4	40 753	92,3	23	0,1	134	0,3
77 Djelatnosti iznajmljivanja i davanja u zakup (leasing) <i>Rental and leasing activities</i>	4 283	25	0,6	4 258	99,4	-	-	-	-
78 Djelatnosti zapošljavanja <i>Employment activities</i>	9 296	45	0,5	9 251	99,5	-	-	-	-
79 Putničke agencije, organizatori putovanja (turoperator) i ostale rezervacijske usluge te djelatnosti povezane s njima <i>Travel agency, tour operator reservation service and related activities</i>	5 921	212	3,6	5 683	96,0	-	-	26	0,4
80 Zaštitne i istražne djelatnosti <i>Security and investigation activities</i>	11 652	908	7,8	10 697	91,8	6	0,1	41	0,4
81 Usluge u vezi s upravljanjem i održavanjem zgrada te djelatnosti uređenja i održavanja krajolika <i>Services to buildings and landscape activities</i>	10 709	2 061	19,2	8 564	80,0	17	0,2	67	0,6
82 Uredske administrativne i pomoćne djelatnosti te ostale poslovne pomoćne djelatnosti <i>Office administrative, office support and other business support activities</i>	2 303	3	0,1	2 300	99,9	-	-	-	-
O Javna uprava i obrana; obvezno socijalno osiguranje <i>Public administration and defence; compulsory social security</i>	104 269	103 381	99,1	298	0,3	-	-	590	0,6
84 Javna uprava i obrana; obvezno socijalno osiguranje <i>Public administration and defence; compulsory social security</i>	104 269	103 381	99,1	298	0,3	-	-	590	0,6

1.12. ZAPOSLENI U PRAVNIM OSOBAMA PREMA NKD-u 2007.¹⁾ I OBLICIMA VLASNIŠTVA, STANJE 31. OŽUJKA 2018.
PERSONS IN PAID EMPLOYMENT IN LEGAL ENTITIES, ACCORDING TO NKD 2007.¹⁾ AND BY TYPES OF OWNERSHIP,
SITUATION AS ON 31 MARCH 2018

(nastavak)
(continued)

	Ukupno ²⁾ Total ²⁾	Oblici vlasništva Types of ownership							
		državno State ownership		privatno Private ownership		zadružno Cooperative ownership		mješovito Mixed ownership	
		broj zaposlenih Number of persons in employment	udio u ukupnom, % Share in total, %	broj zaposlenih Number of persons in employment	udio u ukupnom, % Share in total, %	broj zaposlenih Number of persons in employment	udio u ukupnom, % Share in total, %	broj zaposlenih Number of persons in employment	udio u ukupnom, % Share in total, %
P Obrazovanje Education	116 509	105 607	90,6	9 334	8,0	10	0,0	1 558	1,3
85 Obrazovanje Education	116 509	105 607	90,6	9 334	8,0	10	0,0	1 558	1,3
Q Djelatnosti zdravstvene zaštite i socijalne skrbi Human health and social work activities	92 671	74 726	80,6	13 890	15,0	54	0,1	4 001	4,3
86 Djelatnosti zdravstvene zaštite Human health activities	73 121	62 257	85,1	8 101	11,1	-	-	2 763	3,8
87 Djelatnosti socijalne skrbi sa smještajem Residential care activities	12 320	8 519	69,1	3 572	29,0	54	0,4	175	1,4
88 Djelatnosti socijalne skrbi bez smještaja Social work activities without accommodation	7 230	3 950	54,6	2 217	30,7	-	-	1 063	14,7
R Umjetnost, zabava i rekreacija Arts, entertainment and recreation	24 000	11 478	47,8	11 112	46,3	-	-	1 410	5,9
90 Kreativne, umjetničke i zabavne djelatnosti Creative, arts and entertainment activities	3 595	3 080	85,7	463	12,9	-	-	52	1,4
91 Knjižnice, arhivi, muzeji i ostale kulturne djelatnosti Libraries, archives, museums and other cultural activities	5 721	5 220	91,2	385	6,7	-	-	116	2,0
92 Djelatnosti kockanja i kladenja Gambling and betting activities	6 483	1 256	19,4	5 227	80,6	-	-	-	-
93 Sportske djelatnosti te zabavne i rekreacijske djelatnosti Sports activities and amusement and recreation activities	8 201	1 922	23,4	5 037	61,4	-	-	1 242	15,1
S Ostale uslužne djelatnosti Other service activities	19 100	3 047	16,0	14 601	76,4	53	0,3	1 399	7,3
94 Djelatnosti članskih organizacija Activities of membership organisations	9 132	2 204	24,1	5 556	60,8	44	0,5	1 328	14,5
95 Popravak računala i predmeta za osobnu uporabu i kućanstvo Repair of computers and personal and household goods	2 182	-	-	2 182	100,0	-	-	-	-
96 Ostale osobne uslužne djelatnosti Other personal service activities	7 786	843	10,8	6 863	88,1	9	0,1	71	0,9

G-1.5. STRUKTURA ZAPOSLENIH U PRAVNIM OSOBAMA PO OBLICIMA VLASNIŠTVA, STANJE 31. OŽUJKA 2018.
STRUCTURE OF PERSONS IN PAID EMPLOYMENT IN LEGAL ENTITIES, BY TYPES OF OWNERSHIP,
SITUATION AS ON 31 MARCH 2018



2. ZAPOSLENI
PERSONS IN EMPLOYMENT

PREGLED PO ŽUPANIJAMA
REVIEW BY COUNTIES

2.1. ZAPOSLENI U PRAVNIM OSOBAMA PO ŽUPANIJAMA I GRADOVIMA/OPĆINAMA, PREMA NKD-u 2007.¹⁾,
 STANJE 31. OŽUJKA 2018.²⁾
 PERSONS IN PAID EMPLOYMENT IN LEGAL ENTITIES, BY COUNTIES AND TOWNS/MUNICIPALITIES,
 ACCORDING TO NKD 2007.¹⁾, SITUATION AS ON 31 MARCH 2018²⁾

	Ukupno <i>Total</i>	Prema područjima <i>According to NKD 2007.</i>								
		A	B	C	D	E	F	G	H	
		Poljoprivreda, šumarstvo i ribarstvo <i>Agriculture, forestry and fishing</i>	Rudarstvo i vađenje <i>Mining and quarrying</i>	Prerađivačka industrija <i>Manufacturing</i>	Opskrba električnom energijom, plinom, parom i klimatizacija <i>Electricity, gas, steam and air conditioning supply</i>	Opskrba vodom; uklanjanje otpadnih voda, gospodarenje otpadom te djelatnosti sanacije okoliša <i>Water supply; sewerage, waste management and remediation activities</i>	Građevinarstvo <i>Construction</i>	Trgovina na veliko i na malo; popravak motornih vozila i motocikla <i>Wholesale and retail trade; repair of motor vehicles and motorcycles</i>	Prijevoz i skladištenje <i>Transportation and storage</i>	
Republika Hrvatska <i>Republic of Croatia</i>	1 132 211	21 775	4 199	205 601	13 708	23 436	68 964	176 506	58 956	1
Zagrebačka županija <i>County of Zagreb</i>	66 325	948	1 221	17 148	597	1 429	4 858	12 988	6 492	2
<i>Gradovi/ Towns</i>										
Dugo Selo	3 253	20	6	475	64	61	464	610	496	3
Ivanić-Grad	4 864	137	1 101	760	55	89	800	459	222	4
Jastrebarsko	3 238	33	24	957	24	52	292	333	279	5
Samobor	7 961	53	-	2 471	65	296	392	1 539	466	6
Sveta Nedjelja	6 985	52	1	2 545	32	72	733	2 055	528	7
Sveti Ivan Zelina	3 775	37	-	1 055	56	102	200	692	855	8
Velika Gorica	14 458	129	43	1 829	69	303	726	2 509	2 236	9
Vrbovec	4 019	144	-	1 916	21	68	93	551	267	10
Zaprešić	5 675	4	-	1 396	59	261	345	1 309	330	11
<i>Općine/ Municipalities</i>										
Bedenica	371	-	-	200	-	-	5	91	41	12
Bistra	687	8	-	97	15	67	8	178	5	13
Brckovljani	953	70	-	49	8	16	188	91	71	14
Brdovec	1 505	-	-	968	-	24	93	169	4	15
Dubrava	633	-	-	157	-	-	39	98	-	16
Dubravica	96	28	-	29	-	-	18	11	-	17
Farkaševac	32	-	-	3	-	-	-	12	2	18
Gradec	173	3	-	13	-	-	6	42	6	19
Jakovlje	458	-	-	267	-	-	7	99	1	20
Klinča Sela	262	-	-	69	-	1	4	37	7	21
Kloštar Ivanić	450	22	10	60	-	-	71	101	36	22
Krašić	390	34	-	261	-	-	-	10	-	23
Kravarsko	177	-	-	18	-	1	1	13	19	24
Križ	562	-	-	109	128	5	77	107	-	25
Luka	321	-	-	44	-	-	7	4	235	26
Marija Gorica	106	-	-	1	-	-	5	10	-	27
Orle	27	-	-	1	-	-	7	-	-	28
Pisarovina	721	28	-	491	-	7	13	84	5	29
Pokupsko	74	4	-	1	-	-	-	10	-	30
Preseka	25	-	-	4	1	-	-	2	1	31
Pušća	106	-	-	11	-	-	2	11	1	32
Rakovec	20	-	-	-	-	-	2	8	1	33
Rugvica	2 115	140	36	431	-	-	163	734	347	34
Stupnik	1 805	2	-	459	-	-	97	1 009	31	35
Žumberak	28	-	-	1	-	4	-	-	-	36
Krapinsko-zagorska županija <i>County of Krapina-Zagorje</i>	28 291	121	161	10 301	413	797	1 536	3 801	1 203	37
<i>Gradovi/ Towns</i>										
Donja Stubica	1 361	18	-	354	-	10	135	353	18	38
Klanjec	590	6	-	202	31	-	119	67	7	39
Krapina	4 772	37	18	2 272	29	114	192	428	422	40
Oroslavje	1 776	1	-	843	-	316	61	221	21	41
Pregrada	1 688	8	36	865	3	8	79	124	138	42
Zabok	4 648	4	1	623	248	214	218	787	142	43
Zlatar	957	14	-	83	-	3	135	200	27	44
<i>Općine/ Municipalities</i>										
Bedekovčina	893	1	-	374	-	7	28	130	27	45
Budinščina	262	-	-	96	-	-	31	13	9	46

1) Područja djelatnosti T (Djelatnosti kućanstava kao poslodavaca; djelatnosti kućanstava koja proizvode različitu robu i obavljaju različite usluge za vlastite potrebe) i U (Djelatnosti izvanteritorijalnih organizacija i tijela) te njihovi odjelci nisu iskazani u Statističkom izvješću Zaposlenost i plaće jer nisu obuhvaćeni istraživanjem.

2) U podatke nije uključena procjena broja zaposlenih u pravnim osobama koje imaju manje od 10 zaposlenih, a za koje nisu primljeni izvještaji.

1) *Activity sections T (Activities of households as employers; undifferentiated goods – and services – producing activities of households for own use) and U (Activities of extraterritorial organisations and bodies) as well as their divisions are not presented in the Statistical Reports Employment and Wages, since they were not covered by the survey*

2) *Data do not include the estimated number of persons in employment in legal entities employing less than 10 persons, for whom reports were not submitted.*

djelatnosti NKD-a 2007.
activity sections

	I	J	K	L	M	N	O	P	Q	R	S
	Djelatnosti pružanja smještaja te pripreme i usluživanja hrane <i>Accommodation and food service activities</i>	Informacije i komunikacije <i>Information and communication</i>	Financijske djelatnosti i djelatnosti osiguranja <i>Financial and insurance activities</i>	Poslovanje nekretnima <i>Real estate activities</i>	Stručne, znanstvene i tehničke djelatnosti <i>Professional, scientific and technical activities</i>	Administrativne i pomoćne uslužne djelatnosti <i>Administrative and support service activities</i>	Javna uprava i obrana; obvezno socijalno osiguranje <i>Public administration and defence; compulsory social security</i>	Obrazovanje <i>Education</i>	Djelatnosti zdravstvene zaštite i socijalne skrbi <i>Human health and social work activities</i>	Umjetnost, zabava i rekreacija <i>Arts, entertainment and recreation</i>	Ostale uslužne djelatnosti <i>Other service activities</i>
1	51 237	33 751	34 138	6 880	49 220	40 061	104 142	115 386	91 190	21 033	12 028
2	1 144	847	633	479	1 606	1 039	5 179	6 338	2 453	489	437
3	89	42	28	6	118	48	155	411	106	22	32
4	72	29	58	2	65	156	252	372	197	23	15
5	91	23	50	305	115	42	162	315	72	27	42
6	157	151	146	25	361	256	305	844	286	106	42
7	108	234	8	14	171	80	32	269	40	6	5
8	48	26	16	29	77	32	126	283	104	13	24
9	241	153	205	56	265	159	3 400	1 534	472	90	39
10	63	25	41	-	102	9	181	317	163	23	35
11	147	52	78	28	149	169	335	611	254	114	34
12	-	1	-	-	-	-	3	30	-	-	-
13	3	7	-	-	1	-	15	92	183	4	4
14	1	-	-	-	38	-	-	94	324	-	3
15	12	10	-	1	11	2	13	194	2	2	-
16	10	12	-	-	25	25	7	168	45	45	2
17	-	1	-	-	-	-	7	1	-	-	1
18	8	-	-	-	3	-	3	-	1	-	-
19	17	-	-	-	1	-	4	49	9	-	23
20	12	1	-	-	11	5	8	45	2	-	-
21	10	26	-	-	3	24	7	67	2	3	2
22	14	-	-	-	6	4	10	87	13	6	10
23	-	-	-	-	-	-	4	53	27	-	1
24	-	-	-	-	-	-	79	44	2	-	-
25	4	-	3	-	21	3	14	80	9	-	2
26	-	-	-	-	-	1	-	30	-	-	-
27	-	-	-	-	-	-	6	83	-	-	1
28	-	-	-	-	-	-	4	8	4	-	3
29	1	2	-	-	2	5	8	69	2	-	4
30	-	-	-	-	1	17	5	34	1	-	1
31	-	1	-	3	1	-	-	12	-	-	-
32	1	1	-	-	-	-	6	51	22	-	-
33	1	-	-	-	-	-	2	6	-	-	-
34	13	8	-	5	13	1	7	81	30	5	101
35	21	42	-	5	46	1	15	1	65	-	11
36	-	-	-	-	-	-	4	3	16	-	-
37	746	224	329	34	595	69	1 556	2 886	3 299	136	84
38	93	14	17	4	41	5	61	77	157	4	-
39	4	-	12	-	26	-	28	54	27	7	-
40	61	43	95	1	103	10	368	311	221	34	13
41	48	30	10	1	31	5	7	149	23	3	6
42	20	5	13	-	41	8	36	237	55	4	8
43	70	57	131	2	111	22	773	370	827	26	22
44	12	14	20	-	26	10	128	184	89	6	6
45	4	6	7	-	8	1	10	256	34	-	-
46	4	-	-	-	2	-	3	46	58	-	-

**2.1. ZAPOSLENI U PRAVNIM OSOBAMA PO ŽUPANIJAMA I GRADOVIMA/OPĆINAMA, PREMA NKD-u 2007.¹⁾,
STANJE 31. OŽUJKA 2018.²⁾**
*PERSONS IN PAID EMPLOYMENT IN LEGAL ENTITIES, BY COUNTIES AND TOWNS/MUNICIPALITIES,
ACCORDING TO NKD 2007.¹⁾, SITUATION AS ON 31 MARCH 2018²⁾*

(nastavak)
(continued)

	Ukupno Total	Prema područjima According to NKD 2007.								
		A	B	C	D	E	F	G	H	
		Poljoprivreda, šumarstvo i ribarstvo <i>Agriculture, forestry and fishing</i>	Rudarstvo i vadenje <i>Mining and quarrying</i>	Prerađivačka industrija <i>Manufacturing</i>	Opskrba električnom energijom, plinom, parom i klimatizacija <i>Electricity, gas, steam and air conditioning supply</i>	Opskrba vodom; uklanjanje otpadnih voda, gospodarenje otpadom te djelatnosti sanacije okoliša <i>Water supply; sewerage, waste management and remediation activities</i>	Građevinarstvo <i>Construction</i>	Trgovina na veliko i na malo; popravak motornih vozila i motocikla <i>Wholesale and retail trade; repair of motor vehicles and motorcycles</i>	Prijevoz i skladištenje <i>Transporta- tion and storage</i>	
Desinić	522	-	-	221	1	-	2	66	29	1
Đurmanec	137	3	-	18	-	-	8	28	12	2
Gornja Stubica	383	-	-	193	-	-	24	45	1	3
Hrašćina	72	21	-	-	-	-	16	11	10	4
Hum na Sutli	1 877	-	-	1 540	20	8	19	56	108	5
Jesenje	121	-	19	3	-	-	23	4	-	6
Konjščina	610	-	-	208	81	42	24	59	26	7
Kraljevec na Sutli	71	-	-	3	-	-	22	-	4	8
Krapinske Toplice	1 569	2	-	66	-	-	43	168	14	9
Kumrovec	169	-	-	67	-	-	-	19	-	10
Lobor	428	-	-	146	-	-	18	28	14	11
Mače	145	-	-	10	-	-	47	33	-	12
Marija Bistrica	548	-	-	140	-	-	41	110	12	13
Mihovljan	109	-	-	33	-	-	13	6	20	14
Novi Golubovec	180	-	70	58	-	-	-	27	-	15
Petrovsko	179	-	-	81	-	-	12	11	5	16
Radoboj	173	-	-	68	-	-	13	2	29	17
Stubičke Toplice	477	5	-	43	-	-	13	97	10	18
Sveti Križ Začretje	1 306	-	-	457	-	18	122	483	18	19
Tuhelj	312	1	17	9	-	-	-	35	-	20
Veliko Trgovišće	542	-	-	119	-	57	57	93	47	21
Zagorska Sela	40	-	-	-	-	-	-	6	-	22
Zlatar-Bistrica	1 374	-	-	1 106	-	-	21	91	33	23
Sisačko-moslavačka županija <i>County of Sisak-Moslavina</i>	29 967	802	164	7 839	558	923	1 234	3 376	1 307	24
Gradovi/ <i>Towns</i>										
Glina	1 550	38	-	632	28	58	1	74	16	25
Hrvatska Kostajnica	511	10	-	121	14	14	19	17	21	26
Kutina	5 857	55	2	2 835	78	148	282	749	296	27
Novska	2 053	131	45	632	3	58	258	195	118	28
Petrijina	3 448	64	-	620	29	185	177	185	108	29
Popovača	1 775	54	43	342	-	11	40	84	18	30
Sisak	11 605	119	-	2 023	363	316	401	1 837	622	31
Općine/ <i>Municipalities</i>										
Donji Kukuruzari	54	-	-	-	-	-	1	-	-	32
Dvor	227	44	-	22	15	-	-	31	20	33
Gvozd	199	22	-	33	-	-	-	20	6	34
Hrvatska Dubica	91	28	-	-	1	9	6	8	1	35
Jasenovac	276	40	9	1	-	31	-	3	6	36
Lekenik	416	35	-	89	3	20	16	41	45	37
Lipovljani	494	53	18	249	-	8	-	25	12	38
Majur	120	-	-	100	-	-	-	-	9	39
Martinska Ves	189	-	-	63	-	-	-	67	-	40
Sunja	289	34	-	19	13	33	21	25	7	41
Topusko	471	24	-	58	11	32	7	6	1	42
Velika Ludina	342	51	47	-	-	-	5	9	1	43
Karlovačka županija <i>County of Karlovac</i>	27 979	783	8	7 903	407	714	1 690	3 333	1 418	44
Gradovi/ <i>Towns</i>										
Duga Resa	1 694	21	-	542	17	78	94	172	42	45
Karlovac	17 540	201	-	5 484	250	375	890	2 118	816	46
Ogulin	3 380	266	-	638	94	62	230	437	354	47
Ozalj	1 312	10	-	454	39	46	139	94	12	48
Slunj	996	30	-	72	-	39	35	160	49	49

djelatnosti NKD-a 2007.
activity sections

	I	J	K	L	M	N	O	P	Q	R	S
	Djelatnosti pružanja smještaja te pripreme i usluživanja hrane <i>Accommodation and food service activities</i>	Informacije i komunikacije <i>Information and communication</i>	Financijske djelatnosti i djelatnosti osiguranja <i>Financial and insurance activities</i>	Poslovanje nekretnima <i>Real estate activities</i>	Stručne, znanstvene i tehničke djelatnosti <i>Professional and technical activities</i>	Administrativne i pomoćne uslužne djelatnosti <i>Administrative and support service activities</i>	Javna uprava i obrana; obvezno socijalno osiguranje <i>Public administration and defence; compulsory social security</i>	Obrazovanje <i>Education</i>	Djelatnosti zdravstvene zaštite i socijalne skrbi <i>Human health and social work activities</i>	Umjetnost, zabava i rekreacija <i>Arts, entertainment and recreation</i>	Ostale uslužne djelatnosti <i>Other service activities</i>
1	-	-	-	-	-	-	4	58	132	9	-
2	-	-	-	-	6	-	5	51	6	-	-
3	10	7	-	-	-	2	9	68	5	19	-
4	4	-	-	-	-	5	-	4	-	-	1
5	3	-	3	-	14	-	6	84	12	4	-
6	-	-	-	-	2	-	3	29	38	-	-
7	1	14	3	-	18	-	8	107	18	-	1
8	1	-	-	-	-	-	7	34	-	-	-
9	75	25	1	-	13	-	12	115	1 035	-	-
10	2	-	-	-	14	-	4	39	-	14	10
11	2	3	-	-	-	-	4	41	172	-	-
12	-	-	-	2	-	-	5	47	1	-	-
13	75	3	9	4	5	-	12	95	35	2	5
14	-	-	-	-	2	-	3	30	2	-	-
15	2	-	-	-	-	-	4	14	5	-	-
16	-	-	-	-	26	-	3	39	2	-	-
17	-	1	-	-	-	-	7	48	1	4	-
18	12	1	-	-	4	-	14	64	214	-	-
19	31	-	1	14	31	-	7	73	51	-	-
20	184	-	-	-	-	-	6	33	27	-	-
21	25	-	6	1	52	-	6	74	1	-	4
22	-	1	-	5	-	1	3	1	22	-	1
23	3	-	1	-	19	-	10	54	29	-	7
24	440	200	440	107	486	506	4 257	3 417	3 062	368	481
25	29	5	10	1	22	5	461	122	42	5	1
26	15	-	5	11	3	-	142	95	23	1	-
27	31	58	118	-	86	22	294	534	178	53	38
28	1	6	22	-	32	4	174	275	66	24	9
29	74	30	21	4	31	11	1 117	431	278	29	54
30	10	13	2	13	18	23	106	144	671	10	173
31	142	82	256	48	273	280	1 648	1 240	1 604	204	147
32	-	-	-	-	9	-	3	38	-	3	-
33	-	-	4	1	3	-	27	43	15	2	-
34	-	-	-	-	5	7	69	34	-	-	3
35	-	-	-	-	-	-	6	30	-	2	-
36	-	-	-	29	-	-	80	36	9	31	1
37	2	6	-	-	1	2	11	71	57	-	17
38	-	-	-	-	1	-	26	75	4	-	23
39	-	-	-	-	-	-	5	-	-	3	3
40	-	-	-	-	-	-	13	36	5	1	4
41	3	-	-	-	1	-	52	58	15	-	8
42	126	-	2	-	-	-	14	97	93	-	-
43	7	-	-	-	1	152	9	58	2	-	-
44	758	299	501	75	631	317	3 294	2 766	2 536	379	167
45	28	13	15	5	31	8	148	228	223	16	13
46	435	237	429	20	420	292	2 105	1 472	1 595	285	116
47	85	25	34	50	65	8	279	299	409	36	9
48	3	-	7	-	51	1	218	92	120	20	6
49	20	3	11	-	16	5	354	130	47	9	16

**2.1. ZAPOSLENI U PRAVNIM OSOBAMA PO ŽUPANIJAMA I GRADOVIMA/OPĆINAMA, PREMA NKD-u 2007.¹⁾,
STANJE 31. OŽUJKA 2018.²⁾**
*PERSONS IN PAID EMPLOYMENT IN LEGAL ENTITIES, BY COUNTIES AND TOWNS/MUNICIPALITIES,
ACCORDING TO NKD 2007.¹⁾, SITUATION AS ON 31 MARCH 2018²⁾*

(nastavak)
(continued)

	Ukupno Total	Prema područjima According to NKD 2007.								
		A	B	C	D	E	F	G	H	
		Poljoprivreda, šumarstvo i ribarstvo <i>Agriculture, forestry and fishing</i>	Rudarstvo i vadenje <i>Mining and quarrying</i>	Prerađivačka industrija <i>Manufacturing</i>	Opskrba električnom energijom, plinom, parom i klimatizacija <i>Electricity, gas, steam and air conditioning supply</i>	Opskrba vodom; uklanjanje otpadnih voda, gospodarenje otpadom te djelatnosti sanacije okoliša <i>Water supply; sewerage, waste management and remediation activities</i>	Građevinarstvo <i>Construction</i>	Trgovina na veliko i na malo; popravak motornih vozila i motocikla <i>Wholesale and retail trade; repair of motor vehicles and motorcycles</i>	Prijevoz i skladištenje <i>Transporta- tion and storage</i>	
<i>Općine/ Municipalities</i>										
Barilović	404	4	-	126	-	7	113	54	10	1
Bosiljevo	142	12	-	78	7	-	6	9	-	2
Cetingrad	96	21	-	-	-	-	-	14	-	3
Draganić	239	25	-	42	-	52	7	61	-	4
Generalski Stol	94	-	-	19	-	-	3	5	-	5
Josipdol	352	46	-	133	-	-	-	38	4	6
Kamanje	248	-	-	102	-	8	16	6	97	7
Krnjak	110	21	-	10	-	-	3	25	-	8
Lasinja	67	4	-	8	-	-	2	4	2	9
Netretić	181	-	-	35	-	-	15	32	6	10
Plaški	122	42	-	-	-	8	3	8	3	11
Rakovica	270	20	-	43	-	9	-	40	7	12
Ribnik	15	-	8	-	-	-	-	4	-	13
Saborsko	7	-	-	-	-	-	-	-	-	14
Tounj	98	-	-	-	-	-	84	-	-	15
Vojnić	475	60	-	107	-	30	4	26	16	16
Žakanje	137	-	-	10	-	-	46	26	-	17
Varaždinska županija County of Varaždin	51 295	262	162	21 101	501	894	3 162	5 971	2 537	18
<i>Gradovi/ Towns</i>										
Ivanec	3 583	30	-	2 081	44	64	284	395	35	19
Lepoglava	1 426	-	-	536	1	38	183	34	54	20
Ludbreg	2 594	42	-	1 477	24	44	257	270	14	21
Novi Marof	1 697	3	-	428	17	37	126	364	238	22
Varaždin	27 968	133	8	8 446	379	608	1 817	3 826	1 374	23
Varaždinske Toplice	1 279	1	-	253	-	-	23	54	92	24
<i>Općine/ Municipalities</i>										
Bednja	286	-	-	96	-	-	40	32	4	25
Beretinec	50	-	-	4	-	-	10	5	1	26
Breznica	112	-	-	64	-	-	29	8	3	27
Breznički Hum	360	-	-	267	-	-	7	19	6	28
Cestica	538	-	-	212	-	41	70	61	48	29
Donja Voća	158	-	-	48	-	10	30	7	1	30
Gornji Knežinec	1 478	-	25	1 163	-	14	12	104	23	31
Jalžabet	1 597	9	-	925	-	-	12	12	462	32
Klenovnik	78	-	-	3	-	9	5	9	-	33
Ljubešćica	422	-	95	143	-	9	22	92	2	34
Mali Bukovec	128	1	-	98	-	1	1	9	1	35
Martijanec	525	-	30	358	-	7	2	65	1	36
Maruševec	1 004	-	-	361	4	5	16	63	97	37
Petrijanec	625	8	-	424	-	-	32	38	2	38
Sračinec	405	4	-	93	20	-	35	146	1	39
Sveti Đurd	140	11	-	19	-	4	17	26	-	40
Sveti Ilija	257	-	-	88	-	-	33	31	13	41
Tmovec Bartolovečki	3 099	5	-	2 772	-	1	27	121	26	42
Veliki Bukovec	479	15	4	398	-	-	3	14	-	43
Vidovec	367	-	-	74	1	1	10	104	28	44
Vinica	468	-	-	171	11	1	44	36	11	45
Visoko	172	-	-	99	-	-	15	26	-	46

djelatnosti NKD-a 2007.
activity sections

	I	J	K	L	M	N	O	P	Q	R	S
	Djelatnosti pružanja smještaja te pripreme i usluživanja hrane <i>Accommodation and food service activities</i>	Informacije i komunikacije <i>Information and communication</i>	Financijske djelatnosti i djelatnosti osiguranja <i>Financial and insurance activities</i>	Poslovanje nekretnima <i>Real estate activities</i>	Stručne, znanstvene i tehničke djelatnosti <i>Professional, scientific and technical activities</i>	Administrativne i pomoćne uslužne djelatnosti <i>Administrative and support service activities</i>	Javna uprava i obrana; obvezno socijalno osiguranje <i>Public administration and defence; compulsory social security</i>	Obrazovanje <i>Education</i>	Djelatnosti zdravstvene zaštite i socijalne skrbi <i>Human health and social work activities</i>	Umjetnost, zabava i rekreacija <i>Arts, entertainment and recreation</i>	Ostale uslužne djelatnosti <i>Other service activities</i>
1	23	-	-	-	21	-	3	38	4	1	-
2	4	-	-	-	-	-	4	20	2	-	-
3	-	-	-	-	-	-	21	36	4	-	-
4	1	-	1	-	3	-	5	35	-	4	3
5	16	-	-	-	5	-	5	39	2	-	-
6	4	18	-	-	8	-	18	83	-	-	-
7	2	-	-	-	-	-	3	14	-	-	-
8	-	-	-	-	-	-	10	35	6	-	-
9	-	3	-	-	-	-	12	32	-	-	-
10	24	-	1	-	-	-	6	45	17	-	-
11	-	-	-	-	-	-	16	37	5	-	-
12	91	-	-	-	-	-	10	40	5	5	-
13	-	-	-	-	-	-	3	-	-	-	-
14	-	-	-	-	-	-	6	-	1	-	-
15	3	-	-	-	-	-	11	-	-	-	-
16	18	-	1	-	11	2	50	47	96	3	4
17	1	-	2	-	-	1	7	44	-	-	-
18	810	673	929	126	1 727	624	2 857	4 622	3 651	442	244
19	18	5	38	15	76	8	83	269	113	8	17
20	3	1	-	-	3	1	402	152	1	17	-
21	3	8	28	-	29	27	58	209	61	34	9
22	22	14	27	-	39	17	55	275	24	7	4
23	647	591	825	58	1 187	540	2 139	2 264	2 591	344	191
24	4	11	7	1	35	5	7	114	667	4	1
25	-	3	-	45	-	5	6	42	-	13	-
26	5	-	-	-	1	2	5	13	-	-	4
27	-	-	-	-	4	-	3	1	-	-	-
28	-	-	-	-	-	-	2	58	1	-	-
29	9	-	-	-	-	-	11	63	19	4	-
30	-	1	-	-	18	-	-	42	1	-	-
31	17	2	-	-	20	-	10	80	1	-	7
32	7	4	-	-	8	-	6	56	96	-	-
33	1	1	-	-	5	-	4	41	-	-	-
34	1	1	-	3	6	-	5	42	1	-	-
35	-	-	-	-	-	7	3	7	-	-	-
36	-	-	-	-	3	-	5	54	-	-	-
37	9	7	-	-	270	11	6	147	-	-	8
38	23	-	-	-	6	-	4	81	7	-	-
39	8	9	-	3	6	-	11	65	1	2	1
40	3	1	-	-	1	-	8	50	-	-	-
41	5	1	-	1	1	-	6	77	-	-	1
42	4	1	-	-	5	-	8	113	9	7	-
43	-	-	-	-	-	-	3	42	-	-	-
44	21	11	2	-	1	1	7	102	1	2	1
45	-	1	2	-	3	-	-	131	57	-	-
46	-	-	-	-	-	-	-	32	-	-	-

**2.1. ZAPOSLENI U PRAVNIM OSOBAMA PO ŽUPANIJAMA I GRADOVIMA/OPĆINAMA, PREMA NKD-u 2007.¹⁾,
STANJE 31. OŽUJKA 2018.²⁾**
**PERSONS IN PAID EMPLOYMENT IN LEGAL ENTITIES, BY COUNTIES AND TOWNS/MUNICIPALITIES,
ACCORDING TO NKD 2007.¹⁾, SITUATION AS ON 31 MARCH 2018²⁾**

(nastavak)
(continued)

	Ukupno <i>Total</i>	Prema područjima <i>According to NKD 2007.</i>								
		A	B	C	D	E	F	G	H	
		Poljoprivreda, šumarstvo i ribarstvo <i>Agriculture, forestry and fishing</i>	Rudarstvo i vadenje <i>Mining and quarrying</i>	Prerađivačka industrija <i>Manufacturing</i>	Opskrba električnom energijom, plinom, parom i klimatizacija <i>Electricity, gas, steam and air conditioning supply</i>	Opskrba vodom; uklanjanje otpadnih voda, gospodarenje otpadom te djelatnosti sanacije okoliša <i>Water supply; sewerage, waste management and remediation activities</i>	Građevinarstvo <i>Construction</i>	Trgovina na veliko i na malo; popravak motornih vozila i motocikla <i>Wholesale and retail trade; repair of motor vehicles and motorcycles</i>	Prijevoz i skladištenje <i>Transporta- tion and storage</i>	
Koprivničko-križevačka županija <i>County of Koprivnica-Križevci</i>	23 388	747	286	7 836	455	357	1 316	3 092	969	1
<i>Gradovi/ Towns</i>										
Đurđevac	2 068	102	62	555	53	85	131	250	174	2
Koprivnica	12 491	204	14	5 007	337	91	495	1 381	489	3
Križevci	4 668	154	-	1 121	62	124	417	1 056	150	4
<i>Općine/ Municipalities</i>										
Drnje	238	-	-	36	-	-	-	9	67	5
Đelekovec	64	-	-	-	-	-	-	13	4	6
Ferdinandovac	94	-	5	10	-	-	-	12	1	7
Gola	184	22	11	60	-	-	-	7	4	8
Gornja Rijeka	149	-	-	70	-	-	14	8	-	9
Hlebine	22	-	-	1	-	-	-	6	3	10
Kalinovac	478	7	31	297	-	-	2	14	6	11
Kalnik	74	2	-	13	-	-	9	4	6	12
Kloštar Podravski	220	45	-	40	-	-	14	33	1	13
Koprivnički Bregi	160	-	-	4	-	-	1	13	-	14
Koprivnički Ivanec	151	-	-	5	-	46	27	10	-	15
Legrad	130	30	-	9	-	-	21	17	1	16
Molve	130	-	11	16	-	9	-	14	1	17
Novigrad Podravski	206	15	-	71	-	-	-	16	2	18
Novo Virje	60	3	-	-	-	-	4	28	-	19
Peteranec	141	-	-	101	-	-	1	14	1	20
Podravske Sesvete	183	7	-	127	-	-	14	15	1	21
Rasinja	101	-	-	4	-	-	-	10	14	22
Sokolovac	166	59	-	17	-	-	6	14	4	23
Sveti Ivan Zabno	445	9	-	248	-	-	-	67	18	24
Sveti Petar Orehovec	227	84	-	10	3	2	4	29	6	25
Virje	538	4	152	14	-	-	156	52	16	26
Bjelovarsko-bilogorska županija <i>County of Bjelovar-Bilogora</i>	23 225	1 131	95	5 762	324	550	1 060	2 958	1 070	27
<i>Gradovi/ Towns</i>										
Bjelovar	13 349	327	1	3 033	163	271	657	1 816	609	28
Cazma	1 488	91	4	422	5	75	36	121	324	29
Daruvar	2 762	92	12	604	135	56	172	332	79	30
Garešnica	2 018	170	-	850	12	68	54	257	28	31
Grubišno Polje	962	55	-	328	2	40	28	128	8	32
<i>Općine/ Municipalities</i>										
Berek	64	-	-	9	-	-	5	2	2	33
Dežanovac	184	35	-	74	-	-	8	7	-	34
Đulovac	221	90	19	20	1	4	6	14	-	35
Hercegovac	263	6	-	140	-	-	3	36	1	36
Ivanska	153	46	-	1	-	-	-	17	3	37
Kapela	132	9	-	12	-	12	6	14	-	38
Končanica	96	4	-	-	-	-	20	7	-	39
Nova Rača	153	6	-	45	-	-	2	35	2	40
Rovišće	232	9	-	27	-	13	22	39	4	41
Severin	84	-	-	39	-	-	-	33	-	42
Sirač	318	50	23	115	-	-	9	1	-	43
Šandrovac	54	1	3	1	-	-	15	9	-	44
Štefanje	101	6	-	5	-	-	-	46	1	45
Velika Pisanica	123	59	-	2	-	-	-	4	-	46
Velika Trnovitica	104	19	-	2	-	-	4	12	1	47
Veliki Grđevac	218	56	-	16	6	11	6	18	7	48
Veliko Trojstvo	132	-	33	8	-	-	7	7	1	49
Zrinski Topolovac	14	-	-	9	-	-	-	3	-	50

djelatnosti NKD-a 2007.
activity sections

	I	J	K	L	M	N	O	P	Q	R	S
	Djelatnosti pružanja smještaja te pripreme i usluživanja hrane <i>Accommodation and food service activities</i>	Informacije i komunikacije <i>Information and communication</i>	Financijske djelatnosti i djelatnosti osiguranja <i>Financial and insurance activities</i>	Poslovanje nekretnima <i>Real estate activities</i>	Stručne, znanstvene i tehničke djelatnosti <i>Professional, scientific and technical activities</i>	Administrativne i pomoćne uslužne djelatnosti <i>Administrative and support service activities</i>	Javna uprava i obrana; obvezno socijalno osiguranje <i>Public administration and defence; compulsory social security</i>	Obrazovanje <i>Education</i>	Djelatnosti zdravstvene zaštite i socijalne skrbi <i>Human health and social work activities</i>	Umjetnost, zabava i rekreacija <i>Arts, entertainment and recreation</i>	Ostale uslužne djelatnosti <i>Other service activities</i>
1	434	184	517	8	685	215	1 507	2 605	1 743	208	224
2	69	29	34	-	39	5	105	252	90	13	20
3	111	124	385	7	258	121	1 080	843	1 266	151	127
4	144	19	92	1	211	35	167	601	216	40	58
5	-	-	-	-	28	-	6	81	10	1	-
6	-	-	1	-	1	-	7	33	4	1	-
7	5	-	-	-	6	-	11	38	6	-	-
8	4	-	1	-	2	-	7	49	16	-	1
9	5	-	-	-	-	6	3	40	3	-	-
10	-	-	-	-	-	-	6	-	5	1	-
11	-	5	-	-	50	18	11	37	-	-	-
12	1	-	-	-	4	-	3	31	1	-	-
13	1	-	-	-	7	6	7	56	7	-	3
14	54	-	-	-	7	-	5	38	37	-	1
15	3	-	-	-	2	-	8	41	8	-	1
16	-	-	2	-	2	-	4	43	1	-	-
17	-	-	-	-	7	14	6	44	8	-	-
18	3	-	-	-	5	4	7	52	31	-	-
19	-	-	-	-	7	-	5	13	-	-	-
20	-	-	-	-	8	-	5	-	11	-	-
21	-	-	-	-	-	-	8	10	1	-	-
22	3	-	-	-	9	-	7	52	2	-	-
23	1	-	-	-	7	-	7	49	-	1	1
24	2	7	-	-	8	-	12	64	2	-	8
25	4	-	-	-	10	4	5	65	1	-	-
26	24	-	2	-	7	2	15	73	17	-	4
27	449	240	1 091	15	547	457	2 158	2 734	2 231	192	161
28	245	179	998	9	296	385	1 688	1 058	1 368	128	118
29	14	3	19	-	35	44	67	155	62	11	-
30	48	35	43	5	84	10	139	402	469	35	10
31	18	17	17	1	43	6	88	246	128	12	3
32	47	5	10	-	24	2	54	156	72	2	1
33	-	-	-	-	6	-	4	33	3	-	-
34	-	-	-	-	5	-	8	45	2	-	-
35	-	-	-	-	-	-	5	53	9	-	-
36	3	1	2	-	6	-	11	50	2	2	-
37	23	-	-	-	-	9	2	52	-	-	-
38	5	-	-	-	3	-	4	49	1	1	16
39	-	-	-	-	3	-	6	55	1	-	-
40	4	-	-	-	-	-	9	47	2	-	1
41	17	-	-	-	-	-	12	81	7	1	-
42	1	-	-	-	-	-	3	7	1	-	-
43	4	-	-	-	10	-	11	37	58	-	-
44	-	-	-	-	-	-	8	-	17	-	-
45	-	-	-	-	-	-	12	31	-	-	-
46	2	-	-	-	3	-	3	49	1	-	-
47	5	-	-	-	22	-	4	35	-	-	-
48	5	-	2	-	7	-	12	49	23	-	-
49	8	-	-	-	-	1	6	44	5	-	12
50	-	-	-	-	-	-	2	-	-	-	-

2.1. ZAPOSLENI U PRAVNIM OSOBAMA PO ŽUPANIJAMA I GRADOVIMA/OPĆINAMA, PREMA NKD-u 2007.¹⁾,
 STANJE 31. OŽUJKA 2018.²⁾
 PERSONS IN PAID EMPLOYMENT IN LEGAL ENTITIES, BY COUNTIES AND TOWNS/MUNICIPALITIES,
 ACCORDING TO NKD 2007.¹⁾, SITUATION AS ON 31 MARCH 2018²⁾

(nastavak)
 (continued)

	Ukupno Total	Prema područjima According to NKD 2007.								
		A	B	C	D	E	F	G	H	
		Poljoprivreda, šumarstvo i ribarstvo Agriculture, forestry and fishing	Rudarstvo i vadenje Mining and quarrying	Prerađivačka industrija Manufacturing	Opskrba električnom energijom, plinom, parom i klimatizacija Electricity, gas, steam and air conditioning supply	Opskrba vodom; uklanjanje otpadnih voda, gospodarenje otpadom te djelatnosti sanacije okoliša Water supply; sewerage, waste management and remediation activities	Građevi- narstvo Construction	Trgovina na veliko i na malo; popravak motornih vozila i motocikla Wholesale and retail trade; repair of motor vehicles and motorcycles	Prijevoz i skladištenje Transporta- tion and storage	
Primorsko-goranska županija County of Primorje-Gorski kotar	84 359	1 202	32	10 801	1 146	2 367	5 466	14 414	7 043	1
Gradovi/ Towns										
Bakar	2 876	104	7	868	11	137	527	551	244	2
Cres	853	49	-	49	1	67	137	98	79	3
Crikvenica	2 406	14	-	114	75	133	206	434	37	4
Čabar	654	98	-	251	-	13	60	48	9	5
Delnice	1 722	165	7	204	18	50	230	178	106	6
Kastav	1 624	9	-	424	-	-	163	576	17	7
Kraljevica	636	-	-	233	-	-	76	61	23	8
Krk	2 469	62	-	71	39	215	755	278	60	9
Mali Lošinj	2 654	19	-	170	27	115	83	332	112	10
Novi Vinodolski	701	75	-	94	2	158	27	66	19	11
Opatija	4 407	3	-	71	37	98	123	707	110	12
Rab	1 516	8	-	49	22	-	23	302	86	13
Rijeka	47 158	161	-	5 040	549	948	1 652	7 890	5 419	14
Vrbovsko	878	91	-	264	7	71	47	24	83	15
Općine/ Municipalities										
Baška	214	-	-	-	-	24	-	13	6	16
Brod Moravice	81	-	-	41	-	-	-	-	2	17
Čavle	1 227	-	13	87	-	10	63	110	78	18
Dobrinj	141	-	-	27	-	3	14	5	3	19
Fužine	376	35	-	199	-	7	20	27	14	20
Jelenje	472	-	-	146	-	-	60	48	21	21
Klana	201	23	-	61	-	-	22	2	31	22
Kostrena	1 630	-	-	786	190	44	57	214	63	23
Lokve	210	18	-	119	-	-	1	8	12	24
Lopar	136	-	-	-	-	25	-	13	1	25
Lovran	928	-	-	140	-	10	71	93	11	26
Malinska-Dubašnica	982	9	-	-	-	-	98	571	13	27
Matulji	2 252	70	-	396	129	179	124	801	127	28
Mošćenička Draga	167	21	-	18	-	-	-	22	2	29
Mrkopalj	101	47	-	-	-	4	-	9	5	30
Omišalj	1 021	16	-	-	-	-	346	61	176	31
Punat	463	17	-	96	-	17	58	33	22	32
Ravna Gora	484	33	-	324	-	5	8	18	5	33
Skrad	134	31	-	16	39	-	-	-	1	34
Vinodolska općina	183	-	-	5	-	-	6	37	8	35
Viškovo	2 231	-	5	381	-	32	365	760	35	36
Vrbnik	171	24	-	57	-	2	44	24	3	37
Ličko-senjska županija County of Lika-Senj	10 464	1 022	70	673	316	391	503	1 168	634	38
Gradovi/ Towns										
Gospić	4 243	409	70	139	160	97	274	361	139	39
Novalja	740	7	-	4	12	35	67	134	70	40
Otočac	1 538	151	-	196	26	47	73	224	101	41
Senj	1 226	165	-	210	62	88	40	122	68	42
Općine/ Municipalities										
Brinje	327	-	-	68	4	16	16	68	32	43
Donji Lapac	150	-	-	-	5	9	10	16	10	44
Karlobag	138	5	-	-	4	8	-	4	3	45
Lovinac	114	7	-	11	-	9	-	21	1	46
Perušić	451	-	-	22	26	19	-	93	185	47
Plitvička Jezera	1 305	272	-	8	10	19	23	108	19	48
Udbina	210	6	-	15	7	44	-	12	6	49
Vrhovine	22	-	-	-	-	-	-	5	-	50

djelatnosti NKD-a 2007.
activity sections

	I	J	K	L	M	N	O	P	Q	R	S
	Djelatnosti pružanja smještaja te pripreme i usluživanja hrane <i>Accommodation and food service activities</i>	Informacije i komunikacije <i>Information and communication</i>	Financijske djelatnosti i djelatnosti osiguranja <i>Financial and insurance activities</i>	Poslovanje nekretnima <i>Real estate activities</i>	Stručne, znanstvene i tehničke djelatnosti <i>Professional, scientific and technical activities</i>	Administrativne i pomoćne uslužne djelatnosti <i>Administrative and support service activities</i>	Javna uprava i obrana; obvezno socijalno osiguranje <i>Public administration and defence; compulsory social security</i>	Obrazovanje <i>Education</i>	Djelatnosti zdravstvene zaštite i socijalne skrbi <i>Human health and social work activities</i>	Umjetnost, zabava i rekreacija <i>Arts, entertainment and recreation</i>	Ostale uslužne djelatnosti <i>Other service activities</i>
1	6 568	1 709	1 692	609	3 999	3 177	5 469	8 431	7 585	1 812	837
2	43	21	-	7	29	45	55	209	10	8	-
3	140	-	8	-	20	10	21	81	52	27	14
4	517	14	47	7	58	40	123	213	322	33	19
5	5	3	6	-	5	1	17	100	38	-	-
6	51	8	32	-	24	35	280	164	87	59	24
7	40	111	10	-	40	20	26	147	28	10	3
8	62	2	7	-	3	28	16	66	55	4	-
9	312	20	53	7	66	32	99	248	129	13	10
10	940	3	40	9	145	74	105	214	207	40	19
11	15	-	5	54	5	6	28	77	24	30	16
12	1 386	26	71	74	237	169	147	459	481	116	92
13	248	5	37	92	29	24	73	174	301	32	11
14	1 591	1 436	1 280	281	2 889	1 905	4 156	4 932	5 282	1 218	529
15	11	1	6	-	3	78	26	137	26	1	2
16	137	-	-	-	-	6	13	11	-	-	4
17	1	-	-	-	-	-	5	28	4	-	-
18	89	8	12	12	12	528	15	126	42	19	3
19	32	6	-	-	1	22	6	9	6	7	-
20	25	-	1	-	-	-	10	35	-	-	3
21	3	-	4	-	27	-	7	50	106	-	-
22	7	7	-	-	3	-	7	30	3	5	-
23	47	-	-	1	54	8	58	82	10	10	6
24	-	11	-	-	1	6	5	29	-	-	-
25	70	5	-	-	11	-	8	-	-	-	3
26	206	-	3	-	31	23	14	57	241	18	10
27	78	1	7	32	8	58	19	73	9	4	2
28	26	4	18	14	88	17	23	180	20	14	22
29	75	-	-	-	4	3	6	14	-	-	2
30	-	-	-	-	-	-	6	26	4	-	-
31	253	-	-	13	13	6	17	94	1	25	-
32	76	4	-	-	13	11	17	12	-	81	6
33	8	-	-	-	11	11	16	44	1	-	-
34	1	-	-	-	4	-	5	35	2	-	-
35	5	-	-	-	10	-	9	81	19	-	3
36	65	13	45	6	154	11	27	190	70	38	34
37	3	-	-	-	1	-	4	4	5	-	-
38	940	36	147	59	138	129	1 833	1 225	890	222	68
39	136	19	75	4	90	60	1 227	418	452	84	29
40	169	1	14	12	11	12	72	75	36	5	4
41	112	9	34	4	8	2	125	231	167	11	17
42	26	6	15	-	13	6	141	135	88	36	5
43	49	1	-	-	6	4	10	47	4	-	2
44	-	-	-	-	-	-	58	23	19	-	-
45	-	-	-	39	-	8	24	26	17	-	-
46	6	-	-	-	-	-	26	20	12	-	1
47	-	-	-	-	-	-	37	58	6	3	2
48	437	-	9	-	10	-	101	151	52	83	3
49	5	-	-	-	-	28	12	41	33	-	1
50	-	-	-	-	-	9	-	-	4	-	4

**2.1. ZAPOSLENI U PRAVNIM OSOBAMA PO ŽUPANIJAMA I GRADOVIMA/OPĆINAMA, PREMA NKD-u 2007.¹⁾,
STANJE 31. OŽUJKA 2018.²⁾**
*PERSONS IN PAID EMPLOYMENT IN LEGAL ENTITIES, BY COUNTIES AND TOWNS/MUNICIPALITIES,
ACCORDING TO NKD 2007.¹⁾, SITUATION AS ON 31 MARCH 2018²⁾*

(nastavak)
(continued)

	Ukupno Total	Prema područjima According to NKD 2007.								
		A	B	C	D	E	F	G	H	
		Poljoprivreda, šumarstvo i ribarstvo <i>Agriculture, forestry and fishing</i>	Rudarstvo i vadenje <i>Mining and quarrying</i>	Prerađivačka industrija <i>Manufacturing</i>	Opskrba električnom energijom, plinom, parom i klimatizacija <i>Electricity, gas, steam and air conditioning supply</i>	Opskrba vodom; uklanjanje otpadnih voda, gospodarenje otpadom te djelatnosti sanacije okoliša <i>Water supply; sewerage, waste management and remediation activities</i>	Građevinarstvo <i>Construction</i>	Trgovina na veliko i na malo; popravak motornih vozila i motocikla <i>Wholesale and retail trade; repair of motor vehicles and motorcycles</i>	Prijevoz i skladištenje <i>Transportation and storage</i>	
Virovitičko-podravska županija <i>County of Virovitica-Podravina</i>	13 993	1 200	78	3 810	267	385	562	1 493	442	1
<i>Gradovi/ Towns</i>										
Orahovica	1 458	284	61	614	69	13	24	27	44	2
Slatina	2 432	275	-	761	33	66	47	227	103	3
Virovitica	7 200	150	-	1 740	120	278	405	884	257	4
<i>Općine/ Municipalities</i>										
Camac	31	3	-	11	5	-	-	6	1	5
Čačinci	341	57	7	215	-	-	-	6	7	6
Čađavica	153	50	-	5	-	-	17	18	2	7
Gradina	142	38	-	18	-	-	-	16	-	8
Lukač	191	16	-	33	1	-	33	26	-	9
Mikleuš	102	8	-	49	-	-	7	3	-	10
Nova Bukovica	63	12	-	1	-	-	-	-	1	11
Pitomača	911	108	8	238	6	28	25	111	12	12
Sopje	75	28	-	4	-	-	-	1	1	13
Suhopolje	402	45	-	26	-	-	4	125	11	14
Spišić Bukovica	187	54	-	24	-	-	-	31	1	15
Voćin	251	72	-	71	33	-	-	5	1	16
Zdenci	54	-	2	-	-	-	-	7	1	17
Požeško-slavonska županija <i>County of Požega-Slavonia</i>	13 246	823	132	3 311	180	354	452	1 637	751	18
<i>Gradovi/ Towns</i>										
Kutjevo	777	357	-	238	-	-	7	12	5	19
Lipik	1 256	124	-	495	36	15	1	47	164	20
Pakrac	1 192	38	9	349	11	74	7	125	28	21
Pleternica	657	35	-	45	-	9	62	224	55	22
Požega	8 418	177	-	2 132	133	256	298	1 194	478	23
<i>Općine/ Municipalities</i>										
Brestovac	125	11	-	14	-	-	29	3	12	24
Caglin	201	42	-	1	-	-	-	4	3	25
Jakšić	115	-	-	-	-	-	25	12	3	26
Kaptol	70	1	-	2	-	-	-	4	2	27
Velika	435	38	123	35	-	-	23	12	1	28
Brodsko-posavska županija <i>County of Slavonski Brod- Posavina</i>	26 004	894	50	7 322	328	542	1 956	2 661	984	29
<i>Gradovi/ Towns</i>										
Nova Gradiška	3 033	206	-	540	24	90	191	428	74	30
Slavonski Brod	17 358	391	27	4 700	304	401	1 090	1 853	656	31
<i>Općine/ Municipalities</i>										
Bebrina	93	12	-	10	-	-	-	4	1	32
Brodski Stupnik	90	-	-	27	-	-	-	15	-	33
Bukovlje	63	-	-	29	-	-	4	8	7	34
Cernik	257	2	7	3	-	-	6	35	1	35
Davor	128	-	-	-	-	17	17	10	4	36
Donji Andrijevići	194	11	-	73	-	-	6	23	6	37
Dragalić	62	-	-	-	-	-	-	27	-	38

djelatnosti NKD-a 2007.
activity sections

	I	J	K	L	M	N	O	P	Q	R	S
	Djelatnosti pružanja smještaja te pripreme i usluživanja hrane <i>Accommodation and food service activities</i>	Informacije i komunikacije <i>Information and communication</i>	Financijske djelatnosti i djelatnosti osiguranja <i>Financial and insurance activities</i>	Poslovanje nekretninama <i>Real estate activities</i>	Stručne, znanstvene i tehničke djelatnosti <i>Professional, scientific and technical activities</i>	Administrativne i pomoćne uslužne djelatnosti <i>Administrative and support service activities</i>	Javna uprava i obrana; obvezno socijalno osiguranje <i>Public administration and defence; compulsory social security</i>	Obrazovanje <i>Education</i>	Djelatnosti zdravstvene zaštite i socijalne skrbi <i>Human health and social work activities</i>	Umjetnost, zabava i rekreacija <i>Arts, entertainment and recreation</i>	Ostale uslužne djelatnosti <i>Other service activities</i>
1	225	66	323	2	360	91	1 331	1 796	1 344	170	48
2	24	3	18	1	35	2	27	113	93	6	-
3	43	7	136	1	48	15	130	352	164	15	9
4	101	50	152	-	212	57	1 019	660	980	99	36
5	-	-	-	-	-	-	4	1	-	-	-
6	-	-	1	-	-	-	7	41	-	-	-
7	-	-	-	-	6	-	14	41	-	-	-
8	1	-	-	-	2	-	4	63	-	-	-
9	4	-	-	-	2	-	14	48	-	14	-
10	-	-	-	-	-	-	3	32	-	-	-
11	-	-	-	-	2	-	9	38	-	-	-
12	18	6	16	-	22	16	50	182	46	16	3
13	9	-	-	-	28	-	4	-	-	-	-
14	20	-	-	-	3	1	24	79	61	3	-
15	5	-	-	-	-	-	14	58	-	-	-
16	-	-	-	-	-	-	5	47	-	17	-
17	-	-	-	-	-	-	3	41	-	-	-
18	177	85	159	-	194	73	1 609	1 698	1 419	119	73
19	20	18	3	-	21	7	7	75	4	3	-
20	-	1	-	-	23	6	26	75	243	-	-
21	10	2	16	-	31	6	114	254	96	17	5
22	10	1	5	-	15	-	20	130	42	1	3
23	113	62	135	-	94	41	1 415	863	881	91	55
24	-	-	-	-	-	-	-	56	-	-	-
25	4	-	-	-	3	-	4	35	104	-	1
26	-	1	-	-	1	-	3	66	-	3	1
27	-	-	-	-	3	-	7	50	-	1	-
28	20	-	-	-	3	13	13	94	49	3	8
29	382	443	402	33	949	602	2 273	3 189	2 549	290	155
30	69	13	57	27	135	56	141	387	517	47	31
31	253	407	336	6	691	531	1 868	1 721	1 831	209	83
32	-	-	-	-	6	-	4	56	-	-	-
33	10	-	-	-	-	5	13	12	-	-	8
34	-	1	-	-	10	-	4	-	-	-	-
35	-	-	-	-	25	-	14	58	106	-	-
36	-	-	-	-	20	-	3	50	7	-	-
37	3	2	1	-	-	-	6	48	10	1	4
38	-	-	-	-	-	-	10	25	-	-	-

**2.1. ZAPOSLENI U PRAVNIM OSOBAMA PO ŽUPANIJAMA I GRADOVIMA/OPĆINAMA, PREMA NKD-u 2007.¹⁾,
STANJE 31. OŽUJKA 2018.²⁾**
*PERSONS IN PAID EMPLOYMENT IN LEGAL ENTITIES, BY COUNTIES AND TOWNS/MUNICIPALITIES,
ACCORDING TO NKD 2007.¹⁾, SITUATION AS ON 31 MARCH 2018²⁾*

(nastavak)
(continued)

	Ukupno <i>Total</i>	Prema područjima <i>According to NKD 2007.</i>								
		A	B	C	D	E	F	G	H	
		Poljoprivreda, šumarstvo i ribarstvo <i>Agriculture, forestry and fishing</i>	Rudarstvo i vadenje <i>Mining and quarrying</i>	Prerađivačka industrija <i>Manufacturing</i>	Opskrba električnom energijom, plinom, parom i klimatizacija <i>Electricity, gas, steam and air conditioning supply</i>	Opskrba vodom; uklanjanje otpadnih voda, gospodarenje otpadom te djelatnosti sanacije okoliša <i>Water supply; sewerage, waste management and remediation activities</i>	Građevinarstvo <i>Construction</i>	Trgovina na veliko i na malo; popravak motornih vozila i motocikla <i>Wholesale and retail trade; repair of motor vehicles and motorcycles</i>	Prijevoz i skladištenje <i>Transporta- tion and storage</i>	
Garčin	303	84	-	63	-	-	-	10	20	1
Gornja Vrba	1 079	-	-	543	-	22	493	10	-	2
Gornji Bogičevci	29	-	-	17	-	-	1	-	3	3
Gundinci	76	13	-	20	-	-	-	3	4	4
Klakar	121	-	-	81	-	-	-	1	6	5
Nova Kapela	282	54	-	89	-	-	-	25	21	6
Okučani	254	60	16	6	-	9	10	22	8	7
Oprisavci	466	-	-	267	-	3	38	4	102	8
Oriovac	618	39	-	388	-	-	15	40	13	9
Podcrkavlje	21	1	-	1	-	-	1	9	4	10
Rešetari	305	-	-	152	-	-	-	19	1	11
Sibinj	250	12	-	110	-	-	-	25	1	12
Sikirevci	80	-	-	-	-	-	5	8	2	13
Slavonski Samac	78	-	-	29	-	-	-	3	9	14
Stara Gradiška	180	-	-	62	-	-	4	9	26	15
Staro Petrovo Selo	251	4	-	45	-	-	45	21	5	16
Velika Kopanica	159	-	-	27	-	-	27	39	-	17
Vrbje	25	-	-	3	-	-	-	4	-	18
Vrpolje	149	5	-	37	-	-	3	6	10	19
Zadarska županija County of Zadar	36 970	1 568	266	3 070	380	1 224	1 946	6 926	1 666	20
Gradovi/ Towns										
Benkovac	1 985	87	7	621	11	38	92	201	23	21
Biograd na Moru	2 157	204	-	203	15	53	46	370	56	22
Nin	595	53	28	14	14	-	12	22	6	23
Obrovac	431	20	-	27	55	14	67	42	12	24
Pag	828	83	86	37	9	48	35	217	11	25
Zadar	23 577	411	21	1 452	228	805	1 246	5 150	1 130	26
Općine/ Municipalities										
Bibinje	205	29	-	19	-	30	10	16	4	26
Galovac	66	3	-	-	-	-	-	19	1	27
Gračac	437	41	-	12	10	28	30	26	43	28
Jasenice	85	-	-	-	-	-	8	31	1	30
Kali	402	270	-	19	-	12	29	26	2	31
Kolan	139	-	-	35	-	14	4	28	1	32
Kukljica	61	-	-	7	-	3	10	14	4	33
Lišane Ostrovičke	28	-	-	-	-	-	-	3	13	34
Novigrad	116	12	-	2	-	-	1	23	5	35
Pakoštane	348	60	-	3	-	1	50	39	30	36
Pašman	169	51	-	8	2	10	-	19	11	37
Polača	193	63	-	13	-	16	29	34	2	38
Poličnik	738	85	-	342	-	13	6	188	10	39
Posedarje	210	3	6	1	6	1	8	59	5	40
Povljana	40	-	-	-	-	8	-	8	1	41
Preko	656	8	-	16	12	43	2	90	17	41
Privlaka	133	2	-	1	-	14	25	13	5	43
Ražanac	126	1	-	7	3	-	4	25	4	44
Sali	291	47	-	80	5	-	13	2	14	45
Stankovci	272	-	118	29	3	2	7	32	10	46
Starigrad	214	5	-	-	7	8	2	38	5	47
Sukošan	498	5	-	21	-	-	109	56	40	48
Sveti Filip i Jakov	314	4	-	10	-	-	11	27	2	49
Škabrnja	92	-	-	-	-	-	8	12	2	50
Tkon	42	4	-	5	-	6	-	11	5	51
Vir	283	1	-	3	-	57	71	40	5	52
Vrsi	128	1	-	82	-	-	3	17	5	53
Zemunik Donji	1 111	15	-	1	-	-	8	28	181	54

djelatnosti NKD-a 2007.
activity sections

	I	J	K	L	M	N	O	P	Q	R	S
	Djelatnosti pružanja smještaja te pripreme i usluživanja hrane <i>Accommodation and food service activities</i>	Informacije i komunikacije <i>Information and communication</i>	Financijske djelatnosti i djelatnosti osiguranja <i>Financial and insurance activities</i>	Poslovanje nekretnima <i>Real estate activities</i>	Stručne, znanstvene i tehničke djelatnosti <i>Professional, scientific and technical activities</i>	Administrativne i pomoćne uslužne djelatnosti <i>Administrative and support service activities</i>	Javna uprava i obrana; obvezno socijalno osiguranje <i>Public administration and defence; compulsory social security</i>	Obrazovanje <i>Education</i>	Djelatnosti zdravstvene zaštite i socijalne skrbi <i>Human health and social work activities</i>	Umjetnost, zabava i rekreacija <i>Arts, entertainment and recreation</i>	Ostale uslužne djelatnosti <i>Other service activities</i>
1	9	1	-	-	10	4	5	63	14	16	4
2	-	-	-	-	1	-	4	6	-	-	-
3	-	-	-	-	-	-	5	3	-	-	-
4	-	1	-	-	3	-	4	27	1	-	-
5	-	2	-	-	14	1	4	12	-	-	-
6	-	-	1	-	3	1	8	66	12	2	-
7	-	6	1	-	-	1	28	58	25	3	1
8	-	1	-	-	-	-	4	47	-	-	-
9	11	2	4	-	4	-	1	96	-	5	-
10	-	1	-	-	1	-	-	3	-	-	-
11	10	-	-	-	-	-	30	84	8	1	-
12	-	4	-	-	8	1	9	77	-	2	1
13	-	-	-	-	13	-	21	30	-	-	1
14	-	-	2	-	-	-	5	30	-	-	-
15	-	-	-	-	1	-	60	16	2	-	-
16	1	1	-	-	-	-	11	103	13	2	-
17	10	-	-	-	-	1	5	50	-	-	-
18	-	-	-	-	-	-	3	12	3	-	-
19	6	1	-	-	4	1	3	49	-	2	22
20	2 508	324	1 074	229	1 116	1 573	4 232	4 500	3 055	949	364
21	54	15	13	-	21	1	471	224	49	54	3
22	322	6	20	7	30	176	91	160	273	64	61
23	252	-	4	-	18	70	24	59	11	4	4
24	-	-	5	-	6	12	39	102	28	2	-
25	17	-	18	22	12	20	65	89	33	15	11
26	1 542	294	997	88	993	1 081	2 440	2 785	2 102	585	227
26	2	1	-	-	-	11	10	63	-	1	9
27	3	-	-	-	-	-	3	35	2	-	-
28	15	5	3	-	-	-	87	80	35	5	17
30	-	-	-	-	-	-	8	34	3	-	-
31	3	-	1	-	1	-	7	11	21	-	-
32	49	-	-	-	1	-	7	-	-	-	-
33	-	-	-	10	-	6	5	2	-	-	-
34	-	-	-	-	1	-	10	1	-	-	-
35	4	-	-	-	3	-	11	54	-	1	-
36	43	-	3	-	5	15	9	70	-	20	-
37	8	-	-	-	1	8	10	35	6	-	-
38	-	-	-	-	-	-	4	28	4	-	-
39	1	-	-	-	-	1	10	72	5	1	4
40	1	1	-	-	2	22	11	65	18	-	1
41	-	-	-	-	-	13	7	3	-	-	-
41	31	-	6	39	11	-	16	62	276	14	13
43	12	-	-	4	4	-	5	44	4	-	-
44	4	-	-	-	1	-	12	59	6	-	-
45	33	-	-	-	1	13	11	34	10	28	-
46	-	-	-	-	-	3	11	53	4	-	-
47	54	2	-	-	-	-	8	38	16	29	2
48	2	-	-	-	-	81	6	63	1	111	3
49	20	-	-	49	2	3	38	70	67	9	2
50	-	-	-	-	-	7	10	51	2	-	-
51	-	-	-	-	-	-	7	4	-	-	-
52	27	-	2	3	1	21	25	11	5	5	6
53	3	-	-	7	-	-	13	-	3	1	-
54	6	-	2	7	2	9	741	39	71	-	1

**2.1. ZAPOSLENI U PRAVNIM OSOBAMA PO ŽUPANIJAMA I GRADOVIMA/OPĆINAMA, PREMA NKD-u 2007.¹⁾,
STANJE 31. OŽUJKA 2018.²⁾**
**PERSONS IN PAID EMPLOYMENT IN LEGAL ENTITIES, BY COUNTIES AND TOWNS/MUNICIPALITIES,
ACCORDING TO NKD 2007.¹⁾, SITUATION AS ON 31 MARCH 2018²⁾**

(nastavak)
(continued)

	Ukupno Total	Prema područjima According to NKD 2007.								
		A	B	C	D	E	F	G	H	
		Poljoprivreda, šumarstvo i ribarstvo <i>Agriculture, forestry and fishing</i>	Rudarstvo i vađenje <i>Mining and quarrying</i>	Prerađivačka industrija <i>Manufacturing</i>	Opskrba električnom energijom, plinom, parom i klimatizacija <i>Electricity, gas, steam and air conditioning supply</i>	Opskrba vodom; uklanjanje otpadnih voda, gospodarenje otpadom te djelatnosti sanacije okoliša <i>Water supply; sewerage, waste management and remediation activities</i>	Građevinarstvo <i>Construction</i>	Trgovina na veliko i na malo; popravak motornih vozila i motocikla <i>Wholesale and retail trade; repair of motor vehicles and motorcycles</i>	Prijevoz i skladištenje <i>Transporta- tion and storage</i>	
Osječko-baranjska županija County of Osijek-Baranja	67 966	4 156	70	12 788	1 068	1 549	4 168	8 112	3 095	1
<i>Gradovi/ Towns</i>										
Beli Manastir	3 582	1 002	-	945	37	136	41	186	56	2
Belišće	2 365	38	-	1 573	11	99	100	92	-	3
Donji Miholjac	1 977	297	3	814	20	46	92	153	53	4
Đakovo	5 684	219	-	1 149	42	184	592	709	244	5
Našice	3 787	255	1	639	52	114	238	354	243	6
Osijek	40 153	503	1	5 510	844	639	2 573	5 572	1 900	7
Valpovo	1 610	200	-	329	32	90	29	234	20	8
<i>Općine/ Municipalities</i>										
Antunovac	306	60	-	72	-	-	21	29	4	9
Bilje	415	2	-	40	-	55	34	47	6	10
Bizovac	402	18	-	14	-	-	20	44	1	11
Čeminac	94	12	-	4	-	-	1	6	6	12
Čepin	786	5	-	228	20	30	106	190	20	13
Darda	818	-	-	157	10	22	22	52	396	14
Donja Motičina	27	-	5	-	-	5	-	-	1	15
Draž	194	55	-	-	-	-	21	37	18	16
Drenje	97	29	-	-	-	-	6	2	1	17
Đurđenovac	795	59	3	497	-	45	6	44	16	18
Erdut	605	124	-	16	-	50	23	23	25	19
Ernestinovo	150	7	-	2	-	-	18	28	1	20
Feričanci	244	180	2	-	-	-	-	13	1	21
Gorjani	253	177	-	5	-	-	8	1	1	22
Jagodnjak	186	64	-	6	-	1	14	-	23	23
Kneževi Vinogradi	343	105	-	43	-	-	7	21	9	24
Koška	230	74	-	2	-	1	55	23	9	25
Levanjska Varoš	37	-	-	1	-	-	-	-	4	26
Magadenovac	249	64	46	-	-	4	-	58	-	27
Marijanci	207	72	9	100	-	7	-	3	1	28
Petlovac	69	-	-	10	-	-	1	38	6	29
Petrijevci	170	10	-	9	-	-	13	31	4	30
Podgorač	136	59	-	-	-	7	-	4	1	31
Podravska Moslavina	47	27	-	3	-	-	-	3	-	32
Popovac	117	-	-	43	-	-	18	2	1	33
Punitovci	97	37	-	5	-	-	3	-	1	34
Satnica Đakovačka	249	11	-	29	-	-	80	24	4	35
Semeljci	341	135	-	46	-	14	17	18	3	36
Strizivojna	563	39	-	455	-	-	5	9	4	37
Šodolovci	27	3	-	-	-	-	-	12	-	38
Trnava	72	26	-	2	-	-	-	-	1	39
Viljevo	60	1	-	1	-	-	-	-	2	40
Viškovci	242	184	-	3	-	-	-	7	7	41
Vladislavci	102	3	-	32	-	-	-	7	1	42
Vuka	78	-	-	4	-	-	4	36	1	43

djelatnosti NKD-a 2007.
activity sections

	I	J	K	L	M	N	O	P	Q	R	S
	Djelatnosti pružanja smještaja te pripreme i usluživanja hrane <i>Accommodation and food service activities</i>	Informacije i komunikacije <i>Information and communication</i>	Financijske djelatnosti i djelatnosti osiguranja <i>Financial and insurance activities</i>	Poslovanje nekretninama <i>Real estate activities</i>	Stručne, znanstvene i tehničke djelatnosti <i>Professional, scientific and technical activities</i>	Administrativne i pomoćne uslužne djelatnosti <i>Administrative and support service activities</i>	Javna uprava i obrana; obvezno socijalno osiguranje <i>Public administration and defence; compulsory social security</i>	Obrazovanje <i>Education</i>	Djelatnosti zdravstvene zaštite i socijalne skrbi <i>Human health and social work activities</i>	Umjetnost, zabava i rekreacija <i>Arts, entertainment and recreation</i>	Ostale uslužne djelatnosti <i>Other service activities</i>
1	1 518	1 766	1 219	218	3 635	2 188	6 225	8 201	6 037	1 172	781
2	35	14	44	6	353	19	126	336	204	25	17
3	12	3	8	-	111	2	91	143	53	13	16
4	24	22	28	5	25	7	73	189	98	25	3
5	68	59	78	3	137	17	972	669	323	62	157
6	74	21	71	1	139	18	602	377	520	50	18
7	1 145	1 617	952	197	2 632	2 048	3 696	4 479	4 470	912	463
8	17	11	35	-	59	2	76	255	193	19	9
9	6	-	-	-	8	-	47	52	-	3	4
10	32	10	-	-	4	14	12	104	-	34	21
11	3	3	-	-	83	1	8	57	147	3	-
12	-	-	-	-	-	-	18	46	-	1	-
13	35	1	1	1	10	-	25	77	-	11	26
14	11	1	1	4	10	-	27	88	10	5	2
15	-	-	-	-	-	1	3	9	-	1	2
16	2	-	-	1	5	-	6	47	-	2	-
17	-	-	-	-	2	-	3	54	-	-	-
18	1	4	-	-	2	3	6	107	-	2	-
19	12	-	-	-	9	1	182	140	-	-	-
20	6	-	-	-	5	-	10	73	-	-	-
21	-	-	-	-	-	-	6	41	-	-	1
22	3	-	-	-	5	-	15	33	-	-	5
23	-	-	-	-	-	7	8	60	-	-	3
24	14	-	-	-	2	23	12	101	-	2	4
25	-	-	1	-	1	-	9	55	-	-	-
26	1	-	-	-	2	-	6	23	-	-	-
27	-	-	-	-	3	-	4	66	3	1	-
28	-	-	-	-	-	-	6	5	4	-	-
29	-	-	-	-	-	-	10	4	-	-	-
30	3	-	-	-	10	21	6	40	10	-	13
31	1	-	-	-	3	-	6	55	-	-	-
32	-	-	-	-	-	-	4	8	2	-	-
33	3	-	-	-	-	-	8	42	-	-	-
34	-	-	-	-	1	-	12	36	-	-	2
35	-	-	-	-	-	-	52	37	-	-	12
36	-	-	-	-	3	-	34	70	-	1	-
37	-	-	-	-	1	-	3	47	-	-	-
38	2	-	-	-	-	4	6	-	-	-	-
39	-	-	-	-	3	-	-	37	-	-	3
40	1	-	-	-	3	-	6	46	-	-	-
41	3	-	-	-	4	-	3	31	-	-	-
42	4	-	-	-	-	-	24	31	-	-	-
43	-	-	-	-	-	-	2	31	-	-	-

**2.1. ZAPOSLENI U PRAVNIM OSOBAMA PO ŽUPANIJAMA I GRADOVIMA/OPĆINAMA, PREMA NKD-u 2007.¹⁾,
STANJE 31. OŽUJKA 2018.²⁾**
**PERSONS IN PAID EMPLOYMENT IN LEGAL ENTITIES, BY COUNTIES AND TOWNS/MUNICIPALITIES,
ACCORDING TO NKD 2007.¹⁾, SITUATION AS ON 31 MARCH 2018²⁾**

(nastavak)
(continued)

	Ukupno Total	Prema područjima According to NKD 2007.								
		A	B	C	D	E	F	G	H	
		Poljoprivreda, šumarstvo i ribarstvo <i>Agriculture, forestry and fishing</i>	Rudarstvo i vadenje <i>Mining and quarrying</i>	Prerađivačka industrija <i>Manufacturing</i>	Opskrba električnom energijom, plinom, parom i klimatizacija <i>Electricity, gas, steam and air conditioning supply</i>	Opskrba vodom; uklanjanje otpadnih voda, gospodarenje otpadom te djelatnosti sanacije okoliša <i>Water supply; sewerage, waste management and remediation activities</i>	Građevinarstvo <i>Construction</i>	Trgovina na veliko i na malo; popravak motornih vozila i motocikla <i>Wholesale and retail trade; repair of motor vehicles and motorcycles</i>	Prijevoz i skladištenje <i>Transporta- tion and storage</i>	
Šibensko-kninska županija <i>County of Šibenik-Knin</i>	23 322	101	53	3 085	438	919	990	3 334	1 262	1
<i>Gradovi/ Towns</i>										
Drnj	1 160	34	16	199	48	67	34	138	114	2
Knin	3 602	17	-	554	52	91	69	209	198	3
Skradin	325	2	-	20	3	40	-	75	5	4
Šibenik	13 753	24	-	1 724	172	471	613	2 026	806	5
Vodice	1 616	3	-	56	6	73	171	416	46	6
<i>Općine/ Municipalities</i>										
Bilice	254	-	-	17	104	11	51	34	22	7
Biskupija	115	1	-	80	-	4	-	-	-	8
Civljane	86	1	15	57	-	-	-	8	-	9
Ervenik	6	1	-	-	-	-	-	-	-	10
Kijevo	11	-	-	-	-	3	-	-	-	11
Kistanje	102	2	-	-	3	9	1	23	1	12
Murter-Kornati	383	-	-	50	-	14	9	73	12	13
Pirovac	118	-	-	6	-	14	-	31	6	14
Primošten	470	-	3	79	3	40	10	63	10	15
Promina	177	-	-	56	45	7	-	6	1	16
Rogoznica	386	4	16	28	-	30	11	104	1	17
Ružić	68	4	-	-	-	-	2	27	10	18
Tisno	444	-	-	100	2	31	16	61	21	19
Tribunj	178	6	-	51	-	8	3	35	4	20
Unešić	68	2	3	8	-	6	-	5	4	21
Vukovarsko-srijemska županija <i>County of Vukovar-Sirmium</i>	32 377	2 785	42	5 152	472	1 007	2 000	4 390	1 464	22
<i>Gradovi/ Towns</i>										
Ilok	1 060	295	-	174	13	52	18	48	19	23
Otok	486	99	-	157	-	18	4	43	9	24
Vinkovci	14 603	684	-	2 100	256	312	1 193	2 045	804	25
Vukovar	7 490	511	-	1 134	160	372	443	1 074	403	26
Županja	2 747	182	-	981	37	80	66	330	81	27
<i>Općine/ Municipalities</i>										
Andrijaševci	174	32	-	6	-	-	1	21	1	28
Babina Greda	278	4	-	22	6	-	11	154	-	29
Bogdanovci	87	11	-	1	-	-	8	3	-	30
Borovo	159	13	-	12	-	9	1	29	2	31
Bošnjaci	220	37	-	23	-	3	3	61	12	32
Cerna	584	74	-	180	-	-	12	66	-	33
Drenovci	287	40	-	10	-	-	4	35	1	34
Gradište	176	8	-	13	-	5	15	30	24	35
Gunja	303	59	-	24	-	14	43	37	25	36
Ivankovo	436	212	-	7	-	-	25	53	4	37
Jarmina	78	-	-	-	-	-	-	15	2	38
Lovas	198	44	-	56	-	-	-	5	-	39
Markušica	97	23	-	3	-	-	-	12	4	40
Negoslavci	73	10	-	-	-	-	1	4	1	41
Nijemci	318	62	42	-	-	-	-	41	33	42
Nuštar	521	24	-	42	-	114	17	28	2	43

djelatnosti NKD-a 2007.
activity sections

	I	J	K	L	M	N	O	P	Q	R	S
	Djelatnosti pružanja smještaja te pripreme i usluživanja hrane <i>Accommodation and food service activities</i>	Informacije i komunikacije <i>Information and communication</i>	Financijske djelatnosti i djelatnosti osiguranja <i>Financial and insurance activities</i>	Poslovanje nekretnima <i>Real estate activities</i>	Stručne, znanstvene i tehničke djelatnosti <i>Professional, scientific and technical activities</i>	Administrativne i pomoćne uslužne djelatnosti <i>Administrative and support service activities</i>	Javna uprava i obrana; obvezno socijalno osiguranje <i>Public administration and defence; compulsory social security</i>	Obrazovanje <i>Education</i>	Djelatnosti zdravstvene zaštite i socijalne skrbi <i>Human health and social work activities</i>	Umjetnost, zabava i rekreacija <i>Arts, entertainment and recreation</i>	Ostale uslužne djelatnosti <i>Other service activities</i>
1	1 775	179	528	145	472	454	3 554	2 536	2 243	1 007	247
2	10	16	20	14	16	17	97	231	67	17	5
3	52	15	37	15	11	6	1 350	399	439	37	51
4	54	-	3	-	-	-	14	49	45	15	-
5	1 121	136	401	81	397	256	1 804	1 410	1 501	669	141
6	349	11	32	10	40	20	121	140	86	36	-
7	-	-	6	-	1	-	4	-	2	-	2
8	-	-	-	-	1	-	4	-	-	-	25
9	-	-	-	-	-	-	5	-	-	-	-
10	-	-	-	-	-	-	5	-	-	-	-
11	-	-	-	-	-	-	7	-	-	-	-
12	-	-	-	-	-	-	10	51	-	-	2
13	11	-	3	1	1	13	10	39	-	139	8
14	13	-	2	-	1	-	10	29	2	3	1
15	78	1	8	16	4	16	18	50	21	44	6
16	9	-	1	-	-	-	5	2	45	-	-
17	4	-	4	3	-	118	18	37	3	2	3
18	-	-	-	-	-	-	22	1	2	-	-
19	74	-	7	5	-	6	21	57	26	14	3
20	-	-	3	-	-	2	23	10	2	31	-
21	-	-	1	-	-	-	6	31	2	-	-
22	532	268	349	83	797	399	4 873	4 228	3 046	371	119
23	14	-	4	-	4	4	176	165	70	4	-
24	3	-	1	-	16	4	29	92	4	4	3
25	261	133	173	29	297	206	3 167	1 189	1 542	171	41
26	179	108	97	26	139	102	710	924	907	144	57
27	23	14	63	16	44	16	262	355	168	29	-
28	1	-	-	-	29	-	30	49	4	-	-
29	2	-	1	11	5	-	7	49	6	-	-
30	-	-	-	-	-	-	44	18	2	-	-
31	-	8	-	-	-	-	31	53	1	-	-
32	-	-	3	-	3	-	31	39	4	-	1
33	1	-	-	-	170	-	9	63	3	5	1
34	3	-	3	-	4	7	53	102	17	8	-
35	-	-	1	-	7	-	13	40	20	-	-
36	-	3	-	1	3	-	19	53	19	2	1
37	3	-	1	-	4	-	10	108	6	3	-
38	1	-	-	-	-	6	6	40	8	-	-
39	-	-	-	-	10	-	40	35	5	-	3
40	-	-	-	-	-	5	4	44	2	-	-
41	3	-	-	-	-	-	24	30	-	-	-
42	13	-	-	-	7	-	25	89	6	-	-
43	8	-	-	-	-	36	6	77	166	1	-

**2.1. ZAPOSLENI U PRAVNIM OSOBAMA PO ŽUPANIJAMA I GRADOVIMA/OPĆINAMA, PREMA NKD-u 2007.¹⁾,
STANJE 31. OŽUJKA 2018.²⁾**
**PERSONS IN PAID EMPLOYMENT IN LEGAL ENTITIES, BY COUNTIES AND TOWNS/MUNICIPALITIES,
ACCORDING TO NKD 2007.¹⁾, SITUATION AS ON 31 MARCH 2018²⁾**

(nastavak)
(continued)

	Ukupno Total	Prema područjima According to NKD 2007.								
		A	B	C	D	E	F	G	H	
		Poljoprivreda, šumarstvo i ribarstvo <i>Agriculture, forestry and fishing</i>	Rudarstvo i vađenje <i>Mining and quarrying</i>	Prerađivačka industrija <i>Manufacturing</i>	Opskrba električnom energijom, plinom, parom i klimatizacija <i>Electricity, gas, steam and air conditioning supply</i>	Opskrba vodom; uklanjanje otpadnih voda, gospodarenje otpadom te djelatnosti sanacije okoliša <i>Water supply; sewerage, waste management and remediation activities</i>	Građevinarstvo <i>Construction</i>	Trgovina na veliko i na malo; popravak motornih vozila i motocikla <i>Wholesale and retail trade; repair of motor vehicles and motorcycles</i>	Prijevoz i skladištenje <i>Transporta- tion and storage</i>	
Privlaka	132	20	-	-	-	10	28	24	1	1
Stari Jankovci	267	48	-	65	-	-	4	23	8	2
Stari Mikanovci	220	50	-	21	-	-	8	31	7	3
Štitar	139	2	-	44	-	1	37	17	1	4
Tompojevci	71	-	-	1	-	-	-	5	-	5
Tordinci	172	26	-	-	-	-	12	12	1	6
Tovarnik	269	97	-	8	-	-	-	22	17	7
Trpinja	300	1	-	41	-	17	2	91	2	8
Vođinci	70	1	-	1	-	-	5	1	-	9
Vrbanja	362	116	-	26	-	-	39	30	-	10
Splitsko-dalmatinska županija County of Split-Dalmatia	105 377	1 252	297	13 068	1 190	1 955	8 008	20 152	5 415	11
Gradovi/ Towns										
Hvar	939	1	-	89	-	51	18	134	33	12
Imotski	1 699	17	-	72	44	20	259	366	58	13
Kaštela	5 464	16	-	839	28	55	503	1 375	563	14
Komiža	204	11	-	13	-	24	7	12	5	15
Makarska	3 466	15	-	113	46	158	321	817	170	16
Omiš	2 701	10	4	873	109	63	111	497	76	17
Sinj	3 416	32	9	383	78	169	422	678	122	18
Solin	6 305	52	-	1 736	-	96	741	1 579	324	19
Split	60 960	191	79	5 283	651	758	4 513	11 143	3 281	20
Stari Grad	369	3	-	58	26	35	4	60	25	21
Supetar	1 016	14	-	24	27	105	16	108	64	22
Trilj	827	190	5	78	27	3	47	149	11	23
Trogir	3 626	19	45	1 190	44	44	117	471	147	24
Vis	453	8	-	14	11	37	16	38	12	25
Vrgorac	1 060	12	-	434	26	53	118	47	13	26
Vrlika	313	2	-	15	-	18	-	76	9	27
Općine/ Municipalities										
Baška Voda	406	-	-	5	10	-	-	24	6	28
Bol	577	29	-	4	-	26	-	39	3	29
Brela	319	1	-	-	-	21	-	31	2	30
Cista Provo	161	1	-	34	-	2	2	44	6	31
Dicmo	426	1	-	185	-	-	29	138	6	32
Dugi Rat	670	-	-	309	-	-	9	54	111	33
Dugopolje	2 179	2	-	278	-	22	111	1 384	139	34
Gradac	218	1	-	3	-	-	6	21	5	35
Hrvace	461	186	25	57	14	-	65	28	5	36
Jelsa	532	19	-	39	-	29	8	100	19	37
Klis	419	2	-	131	-	-	20	29	48	38
Lečevica	25	2	-	-	-	-	-	3	-	39
Lokvičići	45	-	26	6	-	2	9	-	-	40
Lovreč	171	-	-	39	-	3	43	7	11	41
Marina	335	14	9	60	-	-	18	51	7	42
Milna	154	5	-	12	-	-	5	16	1	43
Muč	344	4	14	166	-	-	3	22	22	44
Nerežišća	161	3	13	98	-	-	3	18	1	45
Okrug	132	-	-	6	-	23	-	21	3	46
Otok	287	1	-	3	27	-	86	61	13	47
Podbablje	219	-	-	9	-	16	99	1	1	48
Podgora	334	-	-	-	-	13	2	37	6	49
Podstrana	805	-	-	103	-	2	117	151	12	50
Postira	465	316	-	13	-	-	3	13	1	51
Prgomet	29	-	-	1	-	-	-	-	2	52
Primorski Dolac	59	-	-	1	-	-	-	6	1	53
Proložac	252	27	-	63	-	8	35	34	2	54
Pučišća	330	-	13	104	-	47	7	23	25	55

djelatnosti NKD-a 2007.
activity sections

	I	J	K	L	M	N	O	P	Q	R	S
	Djelatnosti pružanja smještaja te pripreme i usluživanja hrane <i>Accommodation and food service activities</i>	Informacije i komunikacije <i>Information and communication</i>	Financijske djelatnosti i djelatnosti osiguranja <i>Financial and insurance activities</i>	Poslovanje nekretninama <i>Real estate activities</i>	Stručne, znanstvene i tehničke djelatnosti <i>Professional, scientific and technical activities</i>	Administrativne i pomoćne uslužne djelatnosti <i>Administrative and service activities</i>	Javna uprava i obrana; obvezno socijalno osiguranje <i>Public administration and defence; compulsory social security</i>	Obrazovanje <i>Education</i>	Djelatnosti zdravstvene zaštite i socijalne skrbi <i>Human health and social work activities</i>	Umjetnost, zabava i rekreacija <i>Arts, entertainment and recreation</i>	Ostale uslužne djelatnosti <i>Other service activities</i>
1	-	-	-	-	2	-	7	37	3	-	-
2	2	-	-	-	-	13	7	94	2	-	1
3	-	-	1	-	17	-	7	45	32	-	1
4	-	-	-	-	2	-	2	32	1	-	-
5	1	-	-	-	-	-	21	41	2	-	-
6	-	-	-	-	30	-	27	58	2	-	4
7	5	1	-	-	-	-	44	66	6	-	3
8	-	1	-	-	-	-	7	113	24	-	1
9	-	-	-	-	-	-	11	51	-	-	-
10	9	-	1	-	4	-	44	77	14	-	2
11	7 261	2 031	2 482	575	4 198	3 619	9 307	12 533	7 969	2 545	1 520
12	293	7	21	8	2	17	72	105	39	36	13
13	33	21	50	1	27	9	191	389	101	21	20
14	158	23	45	22	170	171	339	671	184	181	121
15	30	7	-	-	5	4	7	36	10	33	-
16	415	56	77	17	73	39	230	415	341	84	79
17	177	3	38	10	69	22	112	378	121	10	18
18	151	44	38	-	65	57	276	616	195	50	31
19	152	24	38	17	169	378	191	536	124	70	78
20	3 165	1 735	2 083	404	3 282	2 318	6 625	6 532	6 198	1 821	898
21	38	-	-	7	6	7	27	46	6	8	13
22	283	9	24	4	5	17	84	128	70	12	22
23	14	2	-	-	20	3	93	166	4	2	13
24	213	3	42	6	73	335	247	375	163	57	35
25	40	1	7	-	14	4	134	73	38	-	6
26	12	3	6	-	6	1	86	187	42	7	7
27	-	-	-	-	-	-	24	34	130	5	-
28	248	-	-	1	1	11	19	39	-	13	29
29	327	-	1	1	-	29	13	71	26	4	4
30	193	3	-	6	3	-	24	35	-	-	-
31	4	-	-	-	1	-	4	54	9	-	-
32	5	-	-	-	1	-	5	52	-	-	4
33	52	-	-	3	16	4	15	89	5	2	1
34	69	63	-	-	15	19	8	58	2	3	6
35	101	-	3	-	5	-	32	33	2	3	3
36	-	-	-	-	6	-	6	67	-	2	-
37	92	-	6	-	22	3	17	101	30	36	11
38	7	1	-	1	4	7	84	68	-	-	17
39	-	-	-	-	-	-	18	-	1	1	-
40	-	-	-	-	-	-	2	-	-	-	-
41	1	-	-	-	-	7	6	47	3	-	4
42	3	4	-	4	-	22	21	97	8	17	-
43	33	-	-	4	-	7	13	36	3	19	-
44	1	1	-	-	1	1	7	102	-	-	-
45	-	-	-	-	-	3	9	8	-	5	-
46	6	9	-	2	4	8	24	6	4	1	15
47	-	-	-	9	-	-	7	77	-	3	-
48	1	1	-	-	11	-	13	63	-	2	2
49	190	-	-	-	5	5	13	51	2	10	-
50	109	1	-	9	29	19	49	99	55	21	29
51	50	-	-	-	7	14	6	41	-	-	1
52	6	5	-	-	1	1	3	10	-	-	-
53	3	-	-	-	-	-	12	34	2	-	-
54	8	-	-	-	8	-	8	55	-	4	-
55	11	-	-	-	-	2	8	90	-	-	-

2.1. ZAPOSLENI U PRAVNIM OSOBAMA PO ŽUPANIJAMA I GRADOVIMA/OPĆINAMA, PREMA NKD-u 2007.¹⁾,
 STANJE 31. OŽUJKA 2018.²⁾
 PERSONS IN PAID EMPLOYMENT IN LEGAL ENTITIES, BY COUNTIES AND TOWNS/MUNICIPALITIES,
 ACCORDING TO NKD 2007.¹⁾, SITUATION AS ON 31 MARCH 2018²⁾

(nastavak)
 (continued)

	Ukupno Total	Prema područjima According to NKD 2007.								
		A	B	C	D	E	F	G	H	
		Poljoprivreda, šumarstvo i ribarstvo <i>Agriculture, forestry and fishing</i>	Rudarstvo i vađenje <i>Mining and quarrying</i>	Prerađivačka industrija <i>Manufacturing</i>	Opskrba električnom energijom, plinom, parom i klimatizacija <i>Electricity, gas, steam and air conditioning supply</i>	Opskrba vodom; uklanjanje otpadnih voda, gospodarenje otpadom te djelatnosti sanacije okoliša <i>Water supply; sewerage, waste management and remediation activities</i>	Građevinarstvo <i>Construction</i>	Trgovina na veliko i na malo; popravak motornih vozila i motocikla <i>Wholesale and retail trade; repair of motor vehicles and motorcycles</i>	Prijevoz i skladištenje <i>Transporta- tion and storage</i>	
Runovići	71	2	-	1	-	8	16	2	1	1
Seget	646	13	14	28	-	-	-	56	2	2
Selca	181	21	8	31	-	-	15	24	16	3
Sučuraj	56	4	-	-	-	2	-	10	1	4
Sutivan	66	-	-	1	-	-	8	13	1	5
Šestanovac	132	-	-	3	-	-	10	30	7	6
Solta	202	3	33	8	-	22	16	22	9	7
Tučepi	321	-	-	-	-	-	2	26	2	8
Zadvarje	91	-	-	-	22	11	-	35	1	9
Zagvozd	119	2	-	5	-	2	37	17	3	10
Zmijavci	159	-	-	48	-	7	11	11	1	11
Istarska županija County of Istria	61 431	735	139	12 533	625	1 720	3 911	8 213	1 921	12
Gradovi/ Towns										
Buje – Buie	1 419	10	-	412	25	36	73	221	21	13
Buzet	2 731	153	-	1 228	10	232	241	348	25	14
Labin	3 755	4	-	564	27	183	479	358	128	15
Novigrad – Cittanova	1 577	5	19	250	-	3	99	310	11	16
Pazin	3 214	33	-	772	14	96	232	530	70	17
Poreč – Parenzo	7 546	221	39	299	30	245	549	1 354	182	18
Pula – Pola	22 936	63	-	4 881	269	466	1 230	2 825	791	19
Rovinj – Rovigno	5 416	46	-	1 019	23	196	210	505	70	20
Umag – Umago	3 846	34	9	648	-	102	197	613	108	21
Vodnjan – Dignano	1 043	11	-	321	-	51	61	209	3	22
Općine/ Municipalities										
Bale - Valle	158	-	-	13	3	-	12	6	1	23
Barban	284	47	-	83	-	13	27	10	5	24
Brtonigla – Verteneglio	114	-	-	-	-	-	40	14	4	25
Cerovlje	85	-	-	41	-	-	13	8	1	26
Fažana – Fasana	361	-	-	1	-	19	5	53	3	27
Funtana – Fontane	148	-	-	9	-	13	31	52	-	28
Gračisce	32	-	-	11	-	-	6	2	1	29
Grožnjan – Grisignana	29	-	-	5	-	-	3	14	-	30
Kanfanar	238	-	57	18	-	4	-	30	67	31
Karolja	143	-	-	78	-	-	41	3	-	32
Kaštelir-Labinci – Castelliere-S. Domenica	168	2	-	29	-	-	23	50	1	33
Kršan	518	19	-	77	224	-	6	73	8	34
Lanišće	3	-	-	-	-	-	-	-	-	35
Ližnjan – Lisignano	241	-	-	14	-	-	2	26	142	36
Lupoglav	292	-	-	5	-	-	1	17	-	37
Marčana	371	19	-	157	-	8	18	15	1	38
Medulin	858	9	-	9	-	45	36	78	19	39
Motovun – Montona	137	1	-	20	-	-	19	15	4	40
Opatalj – Portole	147	20	-	13	-	-	-	1	1	41
Pižan	386	3	-	311	-	-	3	19	33	42
Raša	435	-	-	299	-	8	2	13	39	43
Sveta Nedjelja	344	6	-	103	-	-	12	111	7	44
Sveti Lovreč	88	19	-	-	-	-	7	15	-	45
Sveti Petar u Sumi	233	-	-	145	-	-	42	19	-	46
Svetvinčenat	212	-	15	21	-	-	25	28	21	47
Tar-Vabriga – Torre- Abrega	224	5	-	39	-	-	20	18	1	48
Tinjan	192	-	-	51	-	-	3	22	77	49
Višnjan – Visignano	364	3	-	175	-	-	37	52	9	50
Vižinada – Visinada	68	-	-	12	-	-	6	-	-	51
Vrsar – Orsera	273	2	-	16	-	-	-	53	2	52
Žminj	802	-	-	384	-	-	100	123	65	53

djelatnosti NKD-a 2007.
activity sections

	I	J	K	L	M	N	O	P	Q	R	S
	Djelatnosti pružanja smještaja te pripreme i usluživanja hrane <i>Accommodation and food service activities</i>	Informacije i komunikacije <i>Information and communication</i>	Financijske djelatnosti i djelatnosti osiguranja <i>Financial and insurance activities</i>	Poslovanje nekretnima <i>Real estate activities</i>	Stručne, znanstvene i tehničke djelatnosti <i>Professional, scientific and technical activities</i>	Administrativne i pomoćne uslužne djelatnosti <i>Administrative and support service activities</i>	Javna uprava i obrana; obvezno socijalno osiguranje <i>Public administration and defence; compulsory social security</i>	Obrazovanje <i>Education</i>	Djelatnosti zdravstvene zaštite i socijalne skrbi <i>Human health and social work activities</i>	Umjetnost, zabava i rekreacija <i>Arts, entertainment and recreation</i>	Ostale uslužne djelatnosti <i>Other service activities</i>
1	-	-	-	1	-	-	3	35	2	-	-
2	281	-	-	35	47	58	15	61	15	-	21
3	2	-	3	3	4	-	17	35	2	-	-
4	7	-	-	-	-	3	5	21	3	-	-
5	9	-	-	-	-	-	15	8	11	-	-
6	-	-	-	-	8	-	35	38	1	-	-
7	36	-	-	-	4	5	10	25	6	2	1
8	232	-	-	-	-	9	5	36	-	-	9
9	-	-	-	-	-	-	9	-	5	-	8
10	-	-	-	-	-	-	4	43	6	-	-
11	-	5	-	-	9	-	5	61	-	-	1
12	8 426	1 247	1 374	534	2 125	2 363	4 073	5 985	3 653	1 432	422
13	93	-	24	3	31	48	32	280	28	80	2
14	29	1	37	-	33	64	61	179	76	9	5
15	707	317	78	13	171	47	127	337	150	37	28
16	372	11	18	36	27	72	31	132	71	98	12
17	41	88	75	5	123	67	499	362	107	71	29
18	2 623	56	149	39	256	274	178	611	237	148	56
19	1 155	437	708	90	975	1 357	2 510	2 040	2 340	628	171
20	1 896	25	102	6	187	124	152	466	299	77	13
21	883	72	173	63	111	112	167	301	133	78	42
22	4	216	-	-	21	18	-	110	5	2	11
23	85	-	1	-	10	5	8	12	-	1	1
24	3	-	3	-	-	-	9	66	12	-	6
25	-	-	-	-	4	7	15	15	-	15	-
26	-	-	-	-	11	-	6	5	-	-	-
27	39	-	-	15	23	16	64	77	5	38	3
28	-	-	-	-	10	-	8	6	-	16	3
29	1	-	-	-	-	-	6	5	-	-	-
30	-	-	-	-	-	-	7	-	-	-	-
31	-	-	-	-	2	-	5	40	-	5	10
32	-	-	-	-	-	-	4	16	1	-	-
33	10	3	-	-	3	-	5	26	3	13	-
34	18	-	-	-	2	6	15	69	1	-	-
35	3	-	-	-	-	-	-	-	-	-	-
36	5	2	1	-	3	8	14	21	1	2	-
37	4	-	-	242	-	-	3	18	2	-	-
38	3	1	1	-	14	2	13	111	1	3	4
39	356	8	-	5	22	46	41	124	5	47	8
40	4	-	-	-	-	-	8	16	43	-	7
41	19	-	-	-	-	2	6	27	58	-	-
42	-	-	-	-	4	-	7	6	-	-	-
43	-	-	-	-	1	4	11	32	22	4	-
44	-	-	-	13	18	2	7	35	27	-	3
45	-	-	-	-	-	-	6	41	-	-	-
46	-	-	-	-	1	-	3	17	6	-	-
47	11	1	-	-	1	3	10	67	3	6	-
48	22	1	-	4	-	38	10	55	-	11	-
49	1	-	-	-	3	5	-	21	9	-	-
50	22	-	-	-	3	3	-	57	-	-	3
51	3	-	-	-	13	-	8	26	-	-	-
52	14	-	3	-	1	33	17	84	1	43	4
53	-	8	1	-	41	-	-	72	7	-	1

2.1. ZAPOSLENI U PRAVNIM OSOBAMA PO ŽUPANIJAMA I GRADOVIMA/OPĆINAMA, PREMA NKD-u 2007.¹⁾,
 STANJE 31. OŽUJKA 2018.²⁾
 PERSONS IN PAID EMPLOYMENT IN LEGAL ENTITIES, BY COUNTIES AND TOWNS/MUNICIPALITIES,
 ACCORDING TO NKD 2007.¹⁾, SITUATION AS ON 31 MARCH 2018²⁾

(nastavak)
 (continued)

	Ukupno Total	Prema područjima According to NKD 2007.								
		A	B	C	D	E	F	G	H	
		Poljoprivreda, šumarstvo i ribarstvo <i>Agriculture, forestry and fishing</i>	Rudarstvo i vadenje <i>Mining and quarrying</i>	Prerađivačka industrija <i>Manufacturing</i>	Opskrba električnom energijom, plinom, parom i klimatizacija <i>Electricity, gas, steam and air conditioning supply</i>	Opskrba vodom; uklanjanje otpadnih voda, gospodarenje otpadom te djelatnosti sanacije okoliša <i>Water supply; sewerage, waste management and remediation activities</i>	Građevinarstvo <i>Construction</i>	Trgovina na veliko i na malo; popravak motornih vozila i motocikla <i>Wholesale and retail trade; repair of motor vehicles and motorcycles</i>	Prijevoz i skladištenje <i>Transporta- tion and storage</i>	
Dubrovačko-neretvanska županija <i>County of Dubrovnik-Neretva</i>	30 393	208	70	1 331	284	1 082	1 848	3 907	2 668	1
Gradovi/ <i>Towns</i>										
Dubrovnik	17 071	37	36	428	163	569	910	1 983	782	2
Korčula	1 171	16	-	55	6	39	30	201	97	3
Metković	2 872	68	-	144	30	88	319	509	200	4
Opuzen	439	3	-	25	-	27	81	175	7	5
Ploče	2 205	2	3	86	29	109	95	218	931	6
Općine/ <i>Municipalities</i>										
Blato	861	4	-	418	15	51	46	85	8	7
Dubrovačko primorje	369	1	22	-	4	-	17	17	2	8
Janjina	70	-	-	4	-	-	3	-	3	9
Konavle	1 906	-	-	41	11	54	150	110	519	10
Kula Norinska	59	-	-	-	-	-	8	18	-	11
Lastovo	93	1	-	-	2	20	-	8	4	12
Lumbarda	39	-	-	-	-	-	2	25	2	13
Mljet	184	2	-	-	4	23	21	2	4	14
Orebić	516	46	-	36	13	14	21	122	25	15
Požezerje	90	-	-	18	-	-	-	7	1	16
Slivno	26	-	-	1	-	4	1	11	1	17
Smokvica	76	-	-	8	-	-	-	5	1	18
Ston	480	15	9	12	7	22	20	32	8	19
Trpanj	61	3	-	-	-	-	-	10	6	20
Vela Luka	583	4	-	17	-	30	10	131	22	21
Zažablje	7	4	-	-	-	-	-	-	1	22
Zupa dubrovačka	1 215	2	-	38	-	32	114	238	44	23
Međimurska županija <i>County of Međimurje</i>	31 983	188	5	14 913	255	469	2 413	3 459	844	24
Gradovi/ <i>Towns</i>										
Čakovec	16 664	137	5	5 962	212	343	1 178	2 099	434	25
Mursko Središće	1 195	-	-	698	-	11	107	114	39	26
Prelog	3 468	2	-	2 442	3	74	114	249	89	27
Općine/ <i>Municipalities</i>										
Belica	253	-	-	79	-	20	53	28	2	28
Dekanovec	74	-	-	40	-	-	8	2	2	29
Domašinec	438	-	-	1	-	-	265	97	-	30
Donja Dubrava	302	-	-	201	-	-	4	34	2	31
Donji Kraljevec	1 587	-	-	1 239	-	-	21	98	35	32
Donji Vidovec	64	-	-	34	-	-	1	6	-	33
Goričan	846	-	-	657	-	-	64	41	11	34
Gornji Mihaljevec	120	-	-	3	-	-	7	15	46	35
Kotoriba	483	15	-	283	-	-	35	47	17	36
Mala Subotica	1 247	-	-	1 000	-	11	65	53	1	37
Nedelišće	1 613	17	-	804	-	10	159	198	42	38
Orehovica	195	-	-	-	20	-	11	18	-	39
Podturen	175	-	-	22	-	-	53	24	3	40
Pribislavec	335	-	-	147	-	-	1	50	46	41
Selnica	195	-	-	46	-	-	15	20	1	42
Strahoninec	185	7	-	8	-	-	28	42	13	43
Sveta Marija	118	7	-	15	20	-	6	10	1	44
Sveti Juraj na Bregu	271	-	-	83	-	-	20	42	29	45
Sveti Martin na Muri	794	3	-	369	-	-	65	33	9	46
Šenkovec	834	-	-	560	-	-	79	85	-	47
Štrigova	361	-	-	164	-	-	37	28	22	48
Vratišinec	166	-	-	56	-	-	17	26	-	49
Grad Zagreb <i>City of Zagreb</i>	343 856	847	798	35 854	3 504	3 808	19 885	61 121	15 771	50

djelatnosti NKD-a 2007.
activity sections

	I	J	K	L	M	N	O	P	Q	R	S
	Djelatnosti pružanja smještaja te pripreme i usluživanja hrane <i>Accommodation and food service activities</i>	Informacije i komunikacije <i>Information and communication</i>	Financijske djelatnosti i djelatnosti osiguranja <i>Financial and insurance activities</i>	Poslovanje nekretnima <i>Real estate activities</i>	Stručne, znanstvene i tehničke djelatnosti <i>Professional, scientific and technical activities</i>	Administrativne i pomoćne uslužne djelatnosti <i>Administrative and support service activities</i>	Javna uprava i obrana; obvezno socijalno osiguranje <i>Public administration and defence; compulsory social security</i>	Obrazovanje <i>Education</i>	Djelatnosti zdravstvene zaštite i socijalne skrbi <i>Human health and social work activities</i>	Umjetnost, zabava i rekreacija <i>Arts, entertainment and recreation</i>	Ostale uslužne djelatnosti <i>Other service activities</i>
1	5 315	417	589	129	920	1 133	3 514	3 341	2 321	915	401
2	4 058	357	411	78	668	792	1 832	1 485	1 545	700	237
3	170	14	31	23	21	2	145	169	107	42	3
4	21	14	95	-	54	16	561	426	223	58	46
5	2	-	-	-	4	1	20	86	2	-	6
6	2	3	27	-	36	44	289	226	72	20	13
7	50	-	6	7	17	2	18	87	42	-	5
8	30	4	-	-	2	195	8	50	14	-	3
9	-	-	-	-	-	-	18	29	13	-	-
10	352	10	9	7	21	30	303	204	56	18	11
11	1	-	-	-	1	-	3	26	-	-	2
12	-	1	2	-	-	-	12	27	3	10	3
13	5	-	-	-	-	-	4	1	-	-	-
14	31	-	-	-	-	2	22	24	4	43	2
15	75	-	1	11	3	3	3	116	14	-	13
16	-	-	-	-	-	-	38	24	1	-	1
17	1	-	-	-	1	-	5	-	1	-	-
18	6	-	-	-	-	-	15	31	5	5	-
19	69	3	-	-	27	8	175	61	-	-	12
20	11	-	-	-	-	-	1	24	6	-	-
21	39	11	7	-	8	7	21	91	183	2	-
22	-	-	-	-	-	-	1	-	-	-	1
23	392	-	-	3	57	31	20	154	30	17	43
24	808	399	411	43	809	484	1 267	2 961	1 721	255	279
25	337	296	375	34	598	469	1 049	1 381	1 355	194	206
26	13	7	4	1	19	-	29	101	36	13	3
27	76	8	14	-	84	1	52	209	39	5	7
28	3	-	-	1	4	3	5	46	6	2	1
29	-	16	-	-	1	1	1	3	-	-	-
30	7	-	-	-	3	-	3	53	6	2	1
31	-	-	1	-	4	-	4	50	2	-	-
32	36	4	-	1	1	3	10	86	50	1	2
33	5	-	-	-	-	-	4	14	-	-	-
34	8	1	1	-	4	-	4	45	8	2	-
35	-	-	3	-	8	-	2	34	2	-	-
36	-	-	2	1	2	-	8	47	24	2	-
37	4	2	-	-	5	-	5	99	-	2	-
38	31	23	11	2	16	2	26	176	43	16	37
39	-	-	-	-	1	-	11	67	67	-	-
40	-	-	-	-	-	2	2	65	4	-	-
41	-	10	-	-	17	-	1	63	-	-	-
42	-	8	-	1	1	-	6	52	45	-	-
43	-	17	-	1	5	2	5	45	-	4	8
44	6	-	-	-	-	-	9	40	4	-	-
45	15	-	-	-	1	-	8	71	-	-	2
46	229	-	-	-	24	-	3	48	5	4	2
47	9	3	-	-	8	1	10	79	-	-	-
48	12	4	-	-	1	-	5	51	23	8	6
49	17	-	-	1	2	-	5	36	2	-	4
50	10 021	22 114	18 949	3 377	23 231	20 549	33 774	29 394	28 383	7 560	4 916

2.1.1. ZAPOSLENE ŽENE U PRAVNIM OSOBAMA PO ŽUPANIJAMA I GRADOVIMA/OPĆINAMA, PREMA NKD-u 2007.¹⁾,
 STANJE 31. OŽUJKA 2018.²⁾
 WOMEN IN PAID EMPLOYMENT IN LEGAL ENTITIES, BY COUNTIES AND TOWNS/MUNICIPALITIES,
 ACCORDING TO NKD 2007.¹⁾, SITUATION AS ON 31 MARCH 2018²⁾

	Ukupno <i>Total</i>	Prema područjima <i>According to NKD 2007.</i>								
		A	B	C	D	E	F	G	H	
		Poljoprivreda, šumarstvo i ribarstvo <i>Agriculture, forestry and fishing</i>	Rudarstvo i vađenje <i>Mining and quarrying</i>	Prerađivačka industrija <i>Manufacturing</i>	Opskrba električnom energijom, plinom, parom i klimatizacija <i>Electricity, gas, steam and air conditioning supply</i>	Opskrba vodom; uklanjanje otpadnih voda, gospodarenje otpadom te djelatnosti sanacije okoliša <i>Water supply; sewerage, waste management and remediation activities</i>	Građevinarstvo <i>Construction</i>	Trgovina na veliko i na malo; popravak motornih vozila i motocikla <i>Wholesale and retail trade; repair of motor vehicles and motorcycles</i>	Prijevoz i skladištenje <i>Transporta- tion and storage</i>	
Republika Hrvatska <i>Republic of Croatia</i>	542 861	6 075	494	72 324	3 010	4 748	7 428	98 081	14 325	1
Zagrebačka županija <i>County of Zagreb</i>	26 635	287	50	5 084	90	352	500	6 315	1 779	2
Gradovi/ <i>Towns</i>										
Dugo Selo	1 262	3	-	98	12	14	46	261	108	3
Ivanić-Grad	1 527	29	39	203	10	17	101	292	34	4
Jastrebarsko	1 255	7	4	276	1	7	15	181	117	5
Samobor	3 205	22	-	606	8	68	34	767	103	6
Sveta Nedjelja	2 414	39	1	809	9	37	50	811	138	7
Sveti Ivan Zelina	1 691	14	-	338	7	25	17	433	341	8
Velika Gorica	5 699	53	3	375	7	73	104	1 261	711	9
Vrbovec	1 797	31	-	782	1	19	12	254	36	10
Zaprešić	2 657	3	-	497	5	59	41	684	70	11
Općine/ <i>Municipalities</i>										
Bedenica	160	-	-	99	-	-	-	33	4	12
Bistra	459	2	-	42	4	21	-	130	1	13
Brckovljani	496	19	-	11	-	4	17	62	9	14
Brdovec	684	-	-	442	-	4	5	50	-	15
Dubrava	359	-	-	40	-	-	3	55	-	16
Dubrava	29	3	-	7	-	-	1	10	-	17
Farkaševac	17	-	-	1	-	-	-	9	-	18
Gradec	106	1	-	4	-	-	-	15	-	19
Jakovlje	174	-	-	66	-	-	-	49	-	20
Klinča Sela	135	-	-	15	-	-	2	35	-	21
Kloštar Ivanić	223	6	-	29	-	-	18	44	-	22
Krašić	117	3	-	32	-	-	-	8	-	23
Kravarsko	69	-	-	5	-	-	1	10	-	24
Križ	223	-	-	37	26	-	7	47	-	25
Luka	83	-	-	13	-	-	1	4	-	26
Marija Gorica	91	-	-	1	-	-	1	8	-	27
Orle	11	-	-	-	-	-	-	-	-	28
Pisarovina	225	4	-	77	-	3	2	53	-	29
Pokupsko	37	1	-	1	-	-	-	3	-	30
Preseka	15	-	-	2	-	-	-	2	-	31
Pušća	83	-	-	4	-	-	1	7	-	32
Rakovec	14	-	-	-	-	-	1	4	-	33
Rugvica	687	45	3	86	-	-	6	336	-	34
Stupnik	610	2	-	86	-	-	14	397	-	35
Zumberak	21	-	-	-	-	1	-	-	-	36
Krapinsko-zagorska županija <i>County of Krapina-Zagorje</i>	14 579	44	22	4 505	62	204	144	2 370	243	37
Gradovi/ <i>Towns</i>										
Donja Stubica	623	8	-	62	-	4	12	183	-	38
Klanjec	282	3	-	107	7	-	12	39	-	39
Krapina	2 451	5	5	1 103	3	15	17	292	-	40
Oroslavje	837	1	-	414	-	98	13	113	-	41
Pregrada	969	8	7	503	-	1	16	89	-	42
Zabok	2 175	3	-	226	38	40	17	413	-	43
Zlatar	564	4	-	33	-	3	8	150	-	44

1) Područja djelatnosti T (Djelatnosti kućanstava kao poslodavaca; djelatnosti kućanstava koja proizvode različitu robu i obavljaju različite usluge za vlastite potrebe) i U (Djelatnosti izvanteritorijalnih organizacija i tijela) te njihovi odjelci nisu iskazani u Statističkom izvješću Zaposlenost i plaće jer nisu obuhvaćeni istraživanjem.

2) U podatke nije uključena procjena broja zaposlenih u pravnim osobama koje imaju manje od 10 zaposlenih, a za koje nisu primljeni izvještaji.

1) *Activity sections T (Activities of households as employers; undifferentiated goods – and services – producing activities of households for own use) and U (Activities of extraterritorial organisations and bodies) as well as their divisions are not presented in the Statistical Reports Employment and Wages, since they were not covered by the survey*

2) *Data do not include the estimated number of persons in employment in legal entities employing less than 10 persons, for whom reports were not submitted.*

djelatnosti NKD-a 2007.
activity sections

	I	J	K	L	M	N	O	P	Q	R	S
	Djelatnosti pružanja smještaja te pripreme i usluživanja hrane <i>Accommodation and food service activities</i>	Informacije i komunikacije <i>Information and communication</i>	Financijske djelatnosti i djelatnosti osiguranja <i>Financial and insurance activities</i>	Poslovanje nekretnima <i>Real estate activities</i>	Stručne, znanstvene i tehničke djelatnosti <i>Professional, scientific and technical activities</i>	Administrativne i pomoćne uslužne djelatnosti <i>Administrative and support service activities</i>	Javna uprava i obrana; obvezno socijalno osiguranje <i>Public administration and defence; compulsory social security</i>	Obrazovanje <i>Education</i>	Djelatnosti zdravstvene zaštite i socijalne skrbi <i>Human health and social work activities</i>	Umjetnost, zabava i rekreacija <i>Arts, entertainment and recreation</i>	Ostale uslužne djelatnosti <i>Other service activities</i>
1	27 917	12 609	23 558	3 245	22 987	16 871	49 050	89 723	71 402	12 069	6 945
2	682	252	491	116	648	325	1 676	5 313	2 068	349	258
3	53	5	23	4	49	14	103	329	95	18	27
4	59	7	49	-	26	62	106	301	165	18	9
5	49	13	39	36	59	12	76	270	61	18	14
6	99	35	110	6	153	48	128	700	216	68	34
7	44	64	5	8	57	37	23	249	31	2	-
8	28	4	15	6	28	7	72	242	90	8	16
9	151	62	151	31	101	39	813	1 286	382	70	26
10	39	4	35	-	48	4	97	255	143	18	19
11	78	21	62	18	73	76	144	497	222	81	26
12	-	-	-	-	-	-	2	22	-	-	-
13	3	5	-	-	-	-	8	79	156	4	4
14	1	-	-	-	11	-	-	81	278	-	3
15	3	2	-	-	4	1	6	164	1	2	-
16	6	5	-	-	10	9	2	156	41	30	2
17	-	-	-	-	-	-	6	1	-	-	1
18	4	-	-	-	-	-	2	-	-	-	-
19	10	-	-	-	-	-	3	43	9	-	21
20	12	1	-	-	1	3	4	37	1	-	-
21	2	8	-	-	3	3	5	57	2	2	-
22	13	-	-	-	1	2	7	74	13	5	8
23	-	-	-	-	-	-	3	44	26	-	1
24	-	-	-	-	-	-	17	33	2	-	-
25	3	-	2	-	10	2	10	68	9	-	2
26	-	-	-	-	-	-	-	25	-	-	-
27	-	-	-	-	-	-	6	74	-	-	1
28	-	-	-	-	-	-	2	6	3	-	-
29	1	1	-	-	2	5	7	63	2	-	4
30	-	-	-	-	-	-	3	28	-	-	1
31	-	-	-	-	-	-	-	11	-	-	-
32	1	-	-	-	-	-	5	44	21	-	-
33	1	-	-	-	-	-	2	6	-	-	-
34	11	1	-	4	4	1	4	66	28	5	35
35	11	14	-	3	8	-	7	-	56	-	4
36	-	-	-	-	-	-	3	2	15	-	-
37	499	90	251	22	227	29	818	2 328	2 567	97	57
38	62	6	15	3	9	4	46	68	130	3	-
39	3	-	9	-	15	-	21	47	13	3	-
40	42	24	71	1	63	5	259	247	173	25	13
41	21	11	7	-	9	1	4	109	21	3	6
42	9	2	11	-	18	3	31	188	42	3	4
43	40	13	98	1	38	10	263	290	640	22	8
44	10	5	15	-	5	1	105	142	62	5	3

**2.1.1. ZAPOSLENE ŽENE U PRAVNIM OSOBAMA PO ŽUPANIJAMA I GRADOVIMA/OPĆINAMA, PREMA NKD-u 2007.¹⁾,
STANJE 31. OŽUJKA 2018.²⁾**
**WOMEN IN PAID EMPLOYMENT IN LEGAL ENTITIES, BY COUNTIES AND TOWNS/MUNICIPALITIES,
ACCORDING TO NKD 2007.¹⁾, SITUATION AS ON 31 MARCH 2018²⁾**

(nastavak)
(continued)

	Ukupno <i>Total</i>	Prema područjima <i>According to NKD 2007.</i>							
		A	B	C	D	E	F	G	H
		Poljoprivreda, šumarstvo i ribarstvo <i>Agriculture, forestry and fishing</i>	Rudarstvo i vađenje <i>Mining and quarrying</i>	Prerađivačka industrija <i>Manufacturing</i>	Opskrba električnom energijom, plinom, parom i klimatizacija <i>Electricity, gas, steam and air conditioning supply</i>	Opskrba vodom; uklanjanje otpadnih voda, gospodarenje otpadom te djelatnosti sanacije okoliša <i>Water supply; sewerage, waste management and remediation activities</i>	Građevinarstvo <i>Construction</i>	Trgovina na veliko i na malo; popravak motornih vozila i motocikla <i>Wholesale and retail trade; repair of motor vehicles and motorcycles</i>	Prijevoz i skladištenje <i>Transportation and storage</i>
<i>Općine/ Municipalities</i>									
Bedekovčina	462	1	-	129	-	2	4	93	5 1
Budinščina	192	-	-	86	-	-	-	11	2 2
Desinić	380	-	-	156	1	-	1	58	4 3
Đurmanec	88	-	-	10	-	-	-	19	4 4
Gornja Stubica	229	-	-	115	-	-	3	26	1 5
Hrašćina	28	5	-	-	-	-	2	10	1 6
Hum na Sutli	397	-	-	220	7	2	1	48	17 7
Jesenje	59	-	-	-	-	-	1	4	- 8
Konjščina	299	-	-	121	6	8	4	46	8 9
Kraljevec na Sutli	34	-	-	2	-	-	1	-	- 10
Krapinske Toplice	1 120	-	-	27	-	-	3	117	2 11
Kumrovec	92	-	-	17	-	-	-	13	- 12
Lobor	233	-	-	28	-	-	-	25	2 13
Mače	65	-	-	3	-	-	3	14	- 14
Marija Bistrica	284	-	-	13	-	-	5	77	3 15
Mihovljan	66	-	-	30	-	-	-	5	1 16
Novi Golubovec	57	-	7	20	-	-	-	11	- 17
Petrovsko	97	-	-	52	-	-	1	1	- 18
Radoboj	75	-	-	14	-	-	-	2	7 19
Stubičke Toplice	346	5	-	26	-	-	1	65	4 20
Sveti Križ Začretje	702	-	-	188	-	12	7	323	3 21
Tuhelj	205	1	3	3	-	-	-	20	- 22
Veliko Trgovišće	265	-	-	64	-	19	10	56	9 23
Zagorska Sela	31	-	-	-	-	-	-	3	- 24
Zlatar-Bistrica	872	-	-	733	-	-	2	44	3 25
<i>Sisačko-moslavačka županija County of Sisak-Moslavina</i>	13 808	189	9	2 380	84	194	119	2 282	247 26
<i>Gradovi/ Towns</i>									
Glina	537	11	-	164	4	9	-	45	6 27
Hrvatska Kostajnica	219	3	-	54	3	4	-	13	2 28
Kutina	2 406	6	1	843	12	33	29	474	62 29
Novska	826	18	3	194	-	14	17	162	16 30
Petrinja	1 394	13	-	258	5	46	16	112	23 31
Popovača	820	6	2	71	-	1	2	48	7 32
Sisak	6 240	54	-	605	53	69	51	1 338	108 33
<i>Općine/ Municipalities</i>									
Donji Kukuruzari	37	-	-	-	-	-	-	-	- 34
Dvor	81	7	-	3	4	-	-	10	- 35
Gvozd	71	4	-	3	-	-	-	16	2 36
Hrvatska Dubica	43	5	-	-	-	4	-	3	- 37
Jasenovac	107	7	1	-	-	3	-	3	3 38
Lekenik	185	6	-	20	1	2	3	13	10 39
Lipovljani	246	6	-	131	-	3	-	15	1 40
Majur	33	-	-	22	-	-	-	-	2 41
Martinska Ves	54	-	-	6	-	-	-	9	- 42
Sunja	106	7	-	-	-	2	-	14	3 43
Topusko	257	5	-	6	2	4	-	1	1 44
Velika Ludina	146	31	2	-	-	-	1	6	1 45

djelatnosti NKD-a 2007.
activity sections

I	J	K	L	M	N	O	P	Q	R	S	
Djelatnosti pružanja smještaja te pripreme i usluživanja hrane <i>Accommodation and food service activities</i>	Informacije i komunikacije <i>Information and communication</i>	Financijske djelatnosti i djelatnosti osiguranja <i>Financial and insurance activities</i>	Poslovanje nekretninama <i>Real estate activities</i>	Stručne, znanstvene i tehničke djelatnosti <i>Professional, scientific and technical activities</i>	Administrativne i pomoćne uslužne djelatnosti <i>Administrative and support service activities</i>	Javna uprava i obrana; obvezno socijalno osiguranje <i>Public administration and defence; compulsory social security</i>	Obrazovanje <i>Education</i>	Djelatnosti zdravstvene zaštite i socijalne skrbi <i>Human health and social work activities</i>	Umjetnost, zabava i rekreacija <i>Arts, entertainment and recreation</i>	Ostale uslužne djelatnosti <i>Other service activities</i>	
1	4	5	-	1	1	6	180	26	-	-	
2	4	-	-	-	-	3	41	45	-	-	
3	-	-	-	-	-	1	50	101	8	-	
4	-	-	-	3	-	2	45	5	-	-	
5	8	1	-	-	-	3	58	5	9	-	
6	3	-	-	-	4	-	2	-	-	1	
7	3	-	2	3	-	5	76	9	4	-	
8	-	-	-	2	-	2	22	28	-	-	
9	1	-	2	4	-	5	85	8	-	1	
10	1	-	-	-	-	2	28	-	-	-	
11	55	18	1	1	-	6	97	793	-	-	
12	2	-	-	10	-	2	30	-	8	10	
13	2	2	-	-	-	2	30	142	-	-	
14	-	-	1	-	-	4	39	1	-	-	
15	51	1	8	-	2	8	84	26	2	4	
16	-	-	-	1	-	2	25	2	-	-	
17	2	-	-	-	-	1	12	4	-	-	
18	-	-	-	4	-	2	35	2	-	-	
19	-	1	-	-	-	5	43	1	2	-	
20	7	1	-	1	-	8	56	172	-	-	
21	23	-	1	12	20	5	63	45	-	-	
22	127	-	-	-	-	3	24	24	-	-	
23	18	-	5	1	10	4	67	1	-	1	
24	-	-	-	3	-	2	1	21	-	1	
25	1	-	1	-	8	6	44	25	-	5	
26	285	72	352	40	227	162	1 652	2 699	2 366	261	188
27	20	2	8	-	11	-	134	94	24	5	-
28	10	-	5	2	2	-	36	71	13	1	-
29	16	20	94	-	46	7	143	425	144	36	15
30	1	4	19	-	16	2	82	207	47	20	4
31	49	10	19	3	12	1	196	348	221	20	42
32	6	5	1	1	8	3	46	127	463	10	13
33	87	25	201	26	126	100	881	976	1 304	142	94
34	-	-	-	-	2	-	1	31	-	3	-
35	-	-	3	1	1	-	13	32	5	2	-
36	-	-	-	-	1	-	20	23	-	-	2
37	-	-	-	-	-	-	6	23	-	2	-
38	-	-	-	7	-	-	33	26	7	16	1
39	2	6	-	-	1	-	7	60	52	-	2
40	-	-	-	-	-	-	23	61	3	-	3
41	-	-	-	-	-	-	4	-	-	3	2
42	-	-	-	-	-	-	-	32	3	1	3
43	3	-	-	-	1	-	14	45	10	-	7
44	87	-	2	-	-	-	7	74	68	-	-
45	4	-	-	-	-	49	6	44	2	-	-

**2.1.1. ZAPOSLENE ŽENE U PRAVNIM OSOBAMA PO ŽUPANIJAMA I GRADOVIMA/OPĆINAMA, PREMA NKD-u 2007.¹⁾,
STANJE 31. OŽUJKA 2018.²⁾**
**WOMEN IN PAID EMPLOYMENT IN LEGAL ENTITIES, BY COUNTIES AND TOWNS/MUNICIPALITIES,
ACCORDING TO NKD 2007.¹⁾, SITUATION AS ON 31 MARCH 2018²⁾**

(nastavak)
(continued)

	Ukupno <i>Total</i>	Prema područjima <i>According to NKD 2007.</i>								
		A	B	C	D	E	F	G	H	
		Poljoprivreda, šumarstvo i ribarstvo <i>Agriculture, forestry and fishing</i>	Rudarstvo i vađenje <i>Mining and quarrying</i>	Prerađivačka industrija <i>Manufacturing</i>	Opskrba električnom energijom, plinom, parom i klimatizacija <i>Electricity, gas, steam and air conditioning supply</i>	Opskrba vodom; uklanjanje otpadnih voda, gospodarenje otpadom te djelatnosti sanacije okoliša <i>Water supply; sewerage, waste management and remediation activities</i>	Građevinarstvo <i>Construction</i>	Trgovina na veliko i na malo; popravak motornih vozila i motocikla <i>Wholesale and retail trade; repair of motor vehicles and motorcycles</i>	Prijevoz i skladištenje <i>Transporta- tion and storage</i>	
Karlovačka županija <i>County of Karlovac</i>	12 365	164	1	2 215	58	161	161	2 127	257	1
<i>Gradovi/ Towns</i>										
Duga Resa	810	3	-	118	1	23	7	131	11	2
Karlovac	7 718	56	-	1 465	48	71	97	1 302	164	3
Ogulin	1 582	54	-	262	8	15	15	332	49	4
Ozalj	533	4	-	144	1	10	14	64	3	5
Slunj	393	7	-	16	-	12	3	101	10	6
<i>Općine/ Municipalities</i>										
Barilović	123	2	-	50	-	1	2	21	1	7
Bosiljevo	91	2	-	54	-	-	-	9	-	8
Cetingrad	53	3	-	-	-	-	-	8	-	9
Draganić	111	4	-	21	-	20	-	28	-	10
Generalski Stol	71	-	-	8	-	-	-	5	-	11
Josipdol	147	8	-	25	-	-	-	25	1	12
Kamanje	48	-	-	10	-	-	6	6	10	13
Krnjak	56	3	-	2	-	-	-	15	-	14
Lasinja	46	2	-	7	-	-	-	3	1	15
Netretić	89	-	-	7	-	-	1	10	-	16
Plaški	49	5	-	-	-	2	-	6	-	17
Rakovica	142	3	-	5	-	3	-	26	2	18
Ribnik	6	-	1	-	-	-	-	4	-	19
Saborsko	5	-	-	-	-	-	-	-	-	20
Tounj	20	-	-	-	-	-	12	-	-	21
Vojnić	206	8	-	19	-	4	-	16	5	22
Žakanje	66	-	-	2	-	-	4	15	-	23
Varaždinska županija <i>County of Varaždin</i>	25 391	91	9	10 297	90	164	280	3 416	646	24
<i>Gradovi/ Towns</i>										
Ivanec	1 629	13	-	894	9	13	19	207	2	25
Lepoglava	595	-	-	292	1	8	10	21	17	26
Ludbreg	1 008	11	-	522	1	7	28	117	3	27
Novi Marof	714	1	-	93	-	6	11	214	28	28
Varaždin	13 473	38	-	4 000	75	116	164	2 231	180	29
Varaždinske Toplice	728	-	-	38	-	-	1	43	18	30
<i>Općine/ Municipalities</i>										
Bednja	114	-	-	12	-	-	2	20	2	31
Beretinec	31	-	-	2	-	-	2	4	-	32
Breznica	21	-	-	8	-	-	1	8	2	33
Breznički Hum	133	-	-	74	-	-	-	9	2	34
Cestica	241	-	-	102	-	4	9	27	8	35
Donja Voća	51	-	-	2	-	-	2	6	-	36
Gornji Knežinec	1 176	-	4	1 016	-	2	1	54	5	37
Jalžabet	944	7	-	435	-	-	1	10	354	38
Klenovnik	46	-	-	-	-	-	1	5	-	39
Ljubešćica	98	-	5	24	-	1	2	24	-	40
Mali Bukovec	99	1	-	75	-	1	-	6	-	41
Martijanec	184	-	-	90	-	2	-	40	1	42
Maruševec	626	-	-	233	2	2	3	48	8	43
Petrijanec	378	3	-	247	-	-	6	28	2	44
Sračinec	211	4	-	51	1	-	-	92	1	45

djelatnosti NKD-a 2007.
activity sections

	I	J	K	L	M	N	O	P	Q	R	S
	Djelatnosti pružanja smještaja te pripreme i usluživanja hrane <i>Accommodation and food service activities</i>	Informacije i komunikacije <i>Information and communication</i>	Financijske djelatnosti i djelatnosti osiguranja <i>Financial and insurance activities</i>	Poslovanje nekretnima <i>Real estate activities</i>	Stručne, znanstvene i tehničke djelatnosti <i>Professional, scientific and technical activities</i>	Administrativne i pomoćne uslužne djelatnosti <i>Administrative and support service activities</i>	Javna uprava i obrana; obvezno socijalno osiguranje <i>Public administration and defence; compulsory social security</i>	Obrazovanje <i>Education</i>	Djelatnosti zdravstvene zaštite i socijalne skrbi <i>Human health and social work activities</i>	Umjetnost, zabava i rekreacija <i>Arts, entertainment and recreation</i>	Ostale uslužne djelatnosti <i>Other service activities</i>
1	512	89	394	21	311	97	1 301	2 197	1 975	232	92
2	18	3	11	2	14	5	70	187	187	13	6
3	319	75	334	4	221	81	919	1 134	1 192	172	64
4	56	6	29	15	28	5	86	237	345	31	9
5	3	-	7	-	18	1	72	83	98	6	5
6	8	2	10	-	6	4	64	102	37	5	6
7	2	-	-	-	12	-	2	27	2	1	-
8	3	-	-	-	-	-	3	18	2	-	-
9	-	-	-	-	-	-	12	26	4	-	-
10	1	-	1	-	1	-	4	31	-	-	-
11	15	-	-	-	3	-	2	36	2	-	-
12	4	2	-	-	5	-	6	71	-	-	-
13	2	-	-	-	-	-	2	12	-	-	-
14	-	-	-	-	-	-	6	27	3	-	-
15	-	1	-	-	-	-	7	25	-	-	-
16	11	-	-	-	-	-	4	40	16	-	-
17	-	-	-	-	-	-	2	30	4	-	-
18	58	-	-	-	-	-	7	33	3	2	-
19	-	-	-	-	-	-	1	-	-	-	-
20	-	-	-	-	-	-	4	-	1	-	-
21	3	-	-	-	-	-	5	-	-	-	-
22	9	-	-	-	3	1	19	39	79	2	2
23	-	-	2	-	-	-	4	39	-	-	-
24	480	211	581	73	767	261	1 294	3 520	2 829	259	123
25	10	2	27	9	35	4	63	220	82	7	13
26	1	-	-	-	-	-	101	131	1	12	-
27	3	3	17	-	14	8	41	158	50	24	1
28	18	5	21	-	24	6	40	216	22	7	2
29	377	183	506	30	444	233	990	1 607	2 015	186	98
30	3	5	7	1	12	1	5	88	501	4	1
31	-	2	-	32	-	1	5	34	-	4	-
32	3	-	-	-	1	-	3	13	-	-	3
33	-	-	-	-	1	-	-	1	-	-	-
34	-	-	-	-	-	-	1	46	1	-	-
35	8	-	-	-	-	-	8	56	15	4	-
36	-	1	-	-	3	-	-	37	-	-	-
37	11	2	-	-	3	-	4	70	1	-	3
38	3	-	-	-	4	-	2	46	82	-	-
39	1	-	-	-	1	-	3	35	-	-	-
40	-	-	-	-	3	-	3	35	1	-	-
41	-	-	-	-	-	7	2	7	-	-	-
42	-	-	-	-	3	-	2	46	-	-	-
43	2	2	-	-	207	-	3	116	-	-	-
44	11	-	-	-	-	-	3	71	7	-	-
45	2	-	-	1	3	-	2	50	1	2	1

**2.1.1. ZAPOSLENE ŽENE U PRAVNIM OSOBAMA PO ŽUPANIJAMA I GRADOVIMA/OPĆINAMA, PREMA NKD-u 2007.¹⁾,
STANJE 31. OŽUJKA 2018.²⁾**
**WOMEN IN PAID EMPLOYMENT IN LEGAL ENTITIES, BY COUNTIES AND TOWNS/MUNICIPALITIES,
ACCORDING TO NKD 2007.¹⁾, SITUATION AS ON 31 MARCH 2018²⁾**

(nastavak)
(continued)

	Ukupno <i>Total</i>	Prema područjima <i>According to NKD 2007.</i>								
		A	B	C	D	E	F	G	H	
		Poljoprivreda, šumarstvo i ribarstvo <i>Agriculture, forestry and fishing</i>	Rudarstvo i vađenje <i>Mining and quarrying</i>	Prerađivačka industrija <i>Manufacturing</i>	Opskrba električnom energijom, plinom, parom i klimatizacija <i>Electricity, gas, steam and air conditioning supply</i>	Opskrba vodom; uklanjanje otpadnih voda, gospodarenje otpadom te djelatnosti sanacije okoliša <i>Water supply; sewerage, waste management and remediation activities</i>	Građevinarstvo <i>Construction</i>	Trgovina na veliko i na malo; popravak motornih vozila i motocikla <i>Wholesale and retail trade; repair of motor vehicles and motorcycles</i>	Prijevoz i skladištenje <i>Transporta- tion and storage</i>	
Sveti Đurd	78	5	-	4	-	1	2	18	-	1
Sveti Ilija	162	-	-	66	-	-	6	17	2	2
Trnovec Bartolovečki	1 928	3	-	1 737	-	-	2	58	4	3
Veliki Bukovec	208	5	-	158	-	-	-	10	-	4
Vidovec	216	-	-	33	1	1	1	65	2	5
Vinica	250	-	-	82	-	-	4	20	5	6
Visoko	49	-	-	7	-	-	2	14	-	7
Koprivničko-križevačka županija <i>County of Koprivnica-Križevci</i>	11 311	185	22	3 358	115	68	101	1 850	165	8
<i>Gradovi/ Towns</i>										
Đurđevac	865	29	6	200	5	16	6	152	19	9
Koprivnica	6 366	67	-	2 349	105	8	39	808	77	10
Križevci	2 236	31	-	480	5	31	37	605	29	11
<i>Općine/ Municipalities</i>										
Drnje	116	-	-	3	-	-	-	9	9	12
Đelekovec	46	-	-	-	-	-	-	9	-	13
Ferdinandovac	63	-	-	8	-	-	-	11	1	14
Gola	100	4	-	25	-	-	-	6	3	15
Gornja Rijeka	66	-	-	23	-	-	1	4	-	16
Hlebine	17	-	-	1	-	-	-	6	1	17
Kalinovac	91	1	-	37	-	-	-	7	2	18
Kalnik	39	1	-	8	-	-	-	3	-	19
Kloštar Podravski	111	9	-	19	-	-	1	22	1	20
Koprivnički Bregi	94	-	-	4	-	-	1	12	-	21
Koprivnički Ivanec	63	-	-	3	-	8	1	5	-	22
Legrad	69	12	-	-	-	-	2	15	1	23
Molve	69	-	-	2	-	5	-	14	1	24
Novigrad Podravski	128	-	-	31	-	-	-	14	1	25
Novo Virje	45	1	-	-	-	-	-	26	-	26
Peteranec	48	-	-	19	-	-	-	12	1	27
Podravske Sesvete	75	2	-	47	-	-	4	8	1	28
Rasinja	63	-	-	2	-	-	-	6	4	29
Sokolovac	71	6	-	3	-	-	1	13	2	30
Sveti Ivan Žabno	195	3	-	80	-	-	-	43	6	31
Sveti Petar Orehovec	107	18	-	1	-	-	-	20	3	32
Virje	168	1	16	13	-	-	8	20	3	33
Bjelovarsko-bilogorska županija <i>County of Bjelovar-Bilogora</i>	11 357	283	10	2 238	51	118	114	1 760	227	34
<i>Gradovi/ Towns</i>										
Bjelovar	6 401	114	-	904	28	71	79	1 146	103	35
Čazma	669	20	-	173	-	14	-	80	94	36
Daruvar	1 501	25	2	394	21	7	12	162	17	37
Garešnica	1 076	59	-	451	2	11	4	152	6	38
Grubišno Polje	479	4	-	161	-	7	2	51	3	39
<i>Općine/ Municipalities</i>										
Berek	41	-	-	4	-	-	3	2	1	40
Dežanovac	65	6	-	15	-	-	-	3	-	41
Đulovac	67	9	2	4	-	1	-	3	-	42
Hercegovac	135	5	-	66	-	-	-	10	1	43

djelatnosti NKD-a 2007.
activity sections

	I	J	K	L	M	N	O	P	Q	R	S
	Djelatnosti pružanja smještaja te pripreme i usluživanja hrane <i>Accommodation and food service activities</i>	Informacije i komunikacije <i>Information and communication</i>	Financijske djelatnosti i djelatnosti osiguranja <i>Financial and insurance activities</i>	Poslovanje nekretninama <i>Real estate activities</i>	Stručne, znanstvene i tehničke djelatnosti <i>Professional, scientific and technical activities</i>	Administrativne i pomoćne uslužne djelatnosti <i>Administrative and support service activities</i>	Javna uprava i obrana; obvezno socijalno osiguranje <i>Public administration and defence; compulsory social security</i>	Obrazovanje <i>Education</i>	Djelatnosti zdravstvene zaštite i socijalne skrbi <i>Human health and social work activities</i>	Umjetnost, zabava i rekreacija <i>Arts, entertainment and recreation</i>	Ostale uslužne djelatnosti <i>Other service activities</i>
1	3	1	-	-	1	-	2	41	-	-	-
2	5	-	-	-	1	-	2	63	-	-	-
3	4	-	-	-	5	-	4	96	8	7	-
4	-	-	-	-	-	-	2	33	-	-	-
5	15	5	1	-	1	1	3	83	1	2	1
6	-	-	2	-	1	-	-	95	41	-	-
7	-	-	-	-	-	-	-	26	-	-	-
8	238	62	362	3	278	58	795	1 990	1 398	145	118
9	42	9	25	-	19	1	55	184	74	11	12
10	55	45	265	2	142	35	555	653	991	103	67
11	89	5	67	1	74	13	105	434	170	29	31
12	-	-	-	-	15	-	3	67	10	-	-
13	-	-	1	-	-	-	3	28	4	1	-
14	4	-	-	-	-	-	5	29	5	-	-
15	3	-	1	-	-	-	5	36	16	-	1
16	4	-	-	-	-	1	2	28	3	-	-
17	-	-	-	-	-	-	3	-	5	1	-
18	-	3	-	-	3	3	5	30	-	-	-
19	1	-	-	-	-	-	2	23	1	-	-
20	1	-	-	-	1	-	5	44	6	-	2
21	6	-	-	-	2	-	3	31	34	-	1
22	3	-	-	-	1	-	4	29	8	-	1
23	-	-	1	-	-	-	3	34	1	-	-
24	-	-	-	-	1	2	5	32	7	-	-
25	3	-	-	-	1	3	4	42	29	-	-
26	-	-	-	-	5	-	2	11	-	-	-
27	-	-	-	-	2	-	3	-	11	-	-
28	-	-	-	-	-	-	3	9	1	-	-
29	1	-	-	-	5	-	2	41	2	-	-
30	1	-	-	-	2	-	3	39	-	-	1
31	2	-	-	-	1	-	5	52	2	-	1
32	4	-	-	-	1	-	5	54	1	-	-
33	19	-	2	-	3	-	5	60	17	-	1
34	278	91	751	5	231	136	982	2 137	1 730	131	84
35	152	64	676	3	125	106	733	841	1 114	87	55
36	10	-	16	-	21	21	38	130	43	9	-
37	29	21	34	2	27	3	80	296	338	24	7
38	8	4	13	-	24	3	51	180	98	7	3
39	25	2	8	-	17	1	29	115	51	2	1
40	-	-	-	-	2	-	3	24	2	-	-
41	-	-	-	-	-	-	3	37	1	-	-
42	-	-	-	-	-	-	1	39	8	-	-
43	2	-	2	-	2	-	5	39	2	1	-

2.1.1. ZAPOSLENE ŽENE U PRAVNIM OSOBAMA PO ŽUPANIJAMA I GRADOVIMA/OPĆINAMA, PREMA NKD-u 2007.¹⁾,
 STANJE 31. OŽUJKA 2018.²⁾
 WOMEN IN PAID EMPLOYMENT IN LEGAL ENTITIES, BY COUNTIES AND TOWNS/MUNICIPALITIES,
 ACCORDING TO NKD 2007.¹⁾, SITUATION AS ON 31 MARCH 2018²⁾

(nastavak)
 (continued)

	Ukupno <i>Total</i>	Prema područjima <i>According to NKD 2007.</i>								
		A	B	C	D	E	F	G	H	
		Poljoprivreda, šumarstvo i ribarstvo <i>Agriculture, forestry and fishing</i>	Rudarstvo i vađenje <i>Mining and quarrying</i>	Prerađivačka industrija <i>Manufacturing</i>	Opskrba električnom energijom, plinom, parom i klimatizacija <i>Electricity, gas, steam and air conditioning supply</i>	Opskrba vodom; uklanjanje otpadnih voda, gospodarenje otpadom te djelatnosti sanacije okoliša <i>Water supply; sewerage, waste management and remediation activities</i>	Građevinarstvo <i>Construction</i>	Trgovina na veliko i na malo; popravak motornih vozila i motocikla <i>Wholesale and retail trade; repair of motor vehicles and motorcycles</i>	Prijevoz i skladištenje <i>Transporta- tion and storage</i>	
Ivanska	88	6	-	-	-	-	-	12	1	1
Kapela	75	6	-	1	-	2	-	10	-	2
Končanica	57	4	-	-	-	-	1	5	-	3
Nova Rača	84	2	-	15	-	-	-	20	-	4
Rovišće	126	4	-	7	-	2	1	24	-	5
Severin	23	-	-	3	-	-	-	11	-	6
Sirač	100	3	2	24	-	-	4	-	-	7
Sandrovac	26	-	-	-	-	-	5	4	-	8
Štefanje	70	1	-	4	-	-	-	32	-	9
Velika Pisanica	56	9	-	-	-	-	-	4	-	10
Velika Trnovitica	49	2	-	1	-	-	-	10	-	11
Veliki Grđevac	87	4	-	7	-	3	-	9	1	12
Veliko Trojstvo	75	-	4	2	-	-	3	7	-	13
Zrinski Topolovac	7	-	-	2	-	-	-	3	-	14
Primorsko-goranska županija <i>County of Primorje-Gorski kotar</i>	40 551	311	3	2 755	195	474	525	8 348	1 441	15
<i>Gradovi/ Towns</i>										
Bakar	963	58	-	216	-	42	46	286	43	16
Cres	357	7	-	10	-	2	9	66	17	17
Crikvenica	1 309	7	-	50	7	33	26	293	18	18
Čabar	303	17	-	100	-	4	4	37	6	19
Delnice	670	57	1	19	-	13	18	134	23	20
Kastav	652	1	-	126	-	-	24	225	6	21
Kraljevica	252	-	-	36	-	-	6	34	15	22
Krk	920	10	-	13	7	23	43	159	18	23
Mali Lošinj	1 342	6	-	24	3	20	7	195	36	24
Novi Vinodolski	259	12	-	5	1	27	1	42	11	25
Opatija	2 682	1	-	22	6	19	18	461	34	26
Rab	817	1	-	12	3	-	-	188	16	27
Rijeka	23 939	37	-	1 251	126	189	176	4 780	1 046	28
Vrbovsko	337	11	-	62	-	32	6	21	6	29
<i>Općine/ Municipalities</i>										
Baška	112	-	-	-	-	7	-	12	2	30
Brod Moravice	31	-	-	3	-	-	-	-	2	31
Čavle	455	-	2	29	-	2	9	32	14	32
Dobrinj	49	-	-	6	-	1	-	1	1	33
Fužine	141	7	-	47	-	2	8	14	4	34
Jelenje	243	-	-	62	-	-	8	26	9	35
Klana	72	4	-	9	-	-	1	-	5	36
Kostrena	372	-	-	98	11	9	7	89	10	37
Lokve	85	4	-	44	-	-	-	4	1	38
Lopar	54	-	-	-	-	5	-	3	1	39
Lovran	549	-	-	56	-	3	3	51	7	40
Malinska-Dubašnica	626	4	-	-	-	-	15	422	3	41
Matulji	891	29	-	143	26	29	16	328	21	42
Mošćenička Draga	86	5	-	1	-	-	-	14	1	43
Mrkopalj	47	7	-	-	-	1	-	9	2	44
Omišalj	379	4	-	-	-	-	34	32	38	45
Punat	145	2	-	9	-	4	1	16	8	46
Ravna Gora	242	4	-	161	-	2	-	13	2	47
Skrad	52	5	-	2	5	-	-	-	1	48
Vinodolska općina	118	-	-	2	-	-	-	18	2	49
Viškovo	931	-	-	105	-	5	38	332	11	50
Vrbnik	69	11	-	32	-	-	1	11	1	51

djelatnosti NKD-a 2007.
activity sections

	I	J	K	L	M	N	O	P	Q	R	S
	Djelatnosti pružanja smještaja te pripreme i usluživanja hrane <i>Accommodation and food service activities</i>	Informacije i komunikacije <i>Information and communication</i>	Financijske djelatnosti i djelatnosti osiguranja <i>Financial and insurance activities</i>	Poslovanje nekretninama <i>Real estate activities</i>	Stručne, znanstvene i tehničke djelatnosti <i>Professional, scientific and technical activities</i>	Administrativne i pomoćne uslužne djelatnosti <i>Administrative and support service activities</i>	Javna uprava i obrana; obvezno socijalno osiguranje <i>Public administration and defence; compulsory social security</i>	Obrazovanje <i>Education</i>	Djelatnosti zdravstvene zaštite i socijalne skrbi <i>Human health and social work activities</i>	Umjetnost, zabava i rekreacija <i>Arts, entertainment and recreation</i>	Ostale uslužne djelatnosti <i>Other service activities</i>
1	22	-	-	-	-	2	1	44	-	-	-
2	5	-	-	-	2	-	1	40	1	1	6
3	-	-	-	-	-	-	1	45	1	-	-
4	3	-	-	-	-	-	5	38	-	-	1
5	13	-	-	-	-	-	3	66	6	-	-
6	-	-	-	-	-	-	1	7	1	-	-
7	2	-	-	-	1	-	5	30	29	-	-
8	-	-	-	-	-	-	3	-	14	-	-
9	-	-	-	-	-	-	7	26	-	-	-
10	1	-	-	-	2	-	2	37	1	-	-
11	3	-	-	-	5	-	2	26	-	-	-
12	-	-	2	-	3	-	4	39	15	-	-
13	3	-	-	-	-	-	2	38	5	-	11
14	-	-	-	-	-	-	2	-	-	-	-
15	3 679	671	1 250	311	1 791	1 599	2 976	6 701	5 958	1 052	511
16	32	4	-	4	21	8	20	169	10	4	-
17	81	-	7	-	16	6	13	73	35	10	5
18	242	1	42	5	28	27	79	181	230	30	10
19	5	1	6	-	3	1	14	80	25	-	-
20	27	4	29	-	16	16	66	125	71	34	17
21	17	36	5	-	19	8	14	134	27	8	2
22	31	-	5	-	-	7	9	54	51	4	-
23	163	4	37	5	38	18	61	202	102	7	10
24	497	-	27	3	89	29	60	167	139	27	13
25	7	-	5	26	3	6	15	59	20	15	4
26	814	11	62	38	137	78	83	382	376	64	76
27	104	-	28	11	17	14	53	145	202	17	6
28	973	586	916	177	1 220	1 130	2 319	3 763	4 227	727	296
29	9	-	6	-	2	48	12	103	18	1	-
30	69	-	-	-	-	3	7	9	-	-	3
31	1	-	-	-	-	-	2	20	3	-	-
32	45	1	11	6	9	118	8	116	36	14	3
33	13	2	-	-	-	-	4	8	6	-	-
34	23	-	-	-	-	-	6	28	-	-	2
35	1	-	4	-	7	-	5	46	75	-	-
36	7	6	-	-	1	-	6	25	3	5	-
37	33	-	-	1	7	1	14	77	8	6	1
38	-	4	-	-	-	1	2	25	-	-	-
39	30	3	-	-	7	-	3	-	-	-	2
40	124	-	3	-	15	17	10	48	192	12	8
41	38	-	6	19	4	33	9	65	5	3	-
42	14	1	17	6	41	10	15	158	12	9	16
43	45	-	-	-	4	2	3	10	-	-	1
44	-	-	-	-	-	-	4	21	3	-	-
45	156	-	-	6	5	2	13	81	1	7	-
46	38	1	-	-	10	4	10	11	-	26	5
47	4	-	-	-	6	1	10	39	-	-	-
48	1	-	-	-	3	-	3	30	2	-	-
49	4	-	-	-	2	-	4	66	19	-	1
50	31	6	34	4	60	4	17	177	55	22	30
51	-	-	-	-	1	-	3	4	5	-	-

**2.1.1. ZAPOSLENE ŽENE U PRAVNIM OSOBAMA PO ŽUPANIJAMA I GRADOVIMA/OPĆINAMA, PREMA NKD-u 2007.¹⁾,
STANJE 31. OŽUJKA 2018.²⁾**
**WOMEN IN PAID EMPLOYMENT IN LEGAL ENTITIES, BY COUNTIES AND TOWNS/MUNICIPALITIES,
ACCORDING TO NKD 2007.¹⁾, SITUATION AS ON 31 MARCH 2018²⁾**

(nastavak)
(continued)

	Ukupno <i>Total</i>	Prema područjima <i>According to NKD 2007.</i>								
		A	B	C	D	E	F	G	H	
		Poljoprivreda, šumarstvo i ribarstvo <i>Agriculture, forestry and fishing</i>	Rudarstvo i vađenje <i>Mining and quarrying</i>	Prerađivačka industrija <i>Manufacturing</i>	Opskrba električnom energijom, plinom, parom i klimatizacija <i>Electricity, gas, steam and air conditioning supply</i>	Opskrba vodom; uklanjanje otpadnih voda, gospodarenje otpadom te djelatnosti sanacije okoliša <i>Water supply; sewerage, waste management and remediation activities</i>	Građevinarstvo <i>Construction</i>	Trgovina na veliko i na malo; popravak motornih vozila i motocikla <i>Wholesale and retail trade; repair of motor vehicles and motorcycles</i>	Prijevoz i skladištenje <i>Transporta- tion and storage</i>	
Ličko-senjska županija <i>County of Lika-Senj</i>	4 897	246	17	212	54	80	61	750	165	1
<i>Gradovi/ Towns</i>										
Gospić	1 932	77	17	52	45	15	35	229	29	2
Novalja	342	2	-	3	1	8	2	92	15	3
Otočac	782	22	-	75	2	13	10	138	16	4
Senj	530	28	-	60	2	18	14	82	12	5
<i>Općine/ Municipalities</i>										
Brinje	137	-	-	6	-	6	-	33	6	6
Donji Lapac	58	-	-	-	1	1	-	11	3	7
Karlobag	62	1	-	-	-	4	-	1	1	8
Lovinac	40	2	-	2	-	1	-	4	1	9
Perušić	221	-	-	-	1	5	-	68	77	10
Pliivička Jezera	677	113	-	5	1	3	-	80	4	11
Udbina	104	1	-	9	1	6	-	8	1	12
Vrhovine	12	-	-	-	-	-	-	4	-	13
Virovitičko-podravska županija <i>County of Virovitica-Podravina</i>	6 483	291	10	1 338	43	112	64	833	74	14
<i>Gradovi/ Towns</i>										
Orahovica	549	57	9	216	12	1	3	18	8	15
Slatina	1 120	50	-	282	1	16	3	123	15	16
Virovitica	3 475	38	-	641	29	88	51	504	39	17
<i>Općine/ Municipalities</i>										
Crnac	11	1	-	-	-	-	-	6	-	18
Čačinci	106	7	1	59	-	-	-	4	1	19
Čađavica	84	40	-	1	-	-	2	1	1	20
Gradina	78	10	-	5	-	-	-	14	-	21
Lukač	73	5	-	4	-	-	2	19	-	22
Mikleuš	35	-	-	11	-	-	-	-	-	23
Nova Bukovica	34	1	-	-	-	-	-	-	-	24
Pitomača	461	45	-	94	-	7	2	54	3	25
Sopje	15	6	-	2	-	-	-	1	-	26
Suhopolje	234	6	-	9	-	-	1	61	4	27
Špišić Bukovica	108	19	-	4	-	-	-	22	1	28
Voćin	64	6	-	10	1	-	-	3	1	29
Zdenci	36	-	-	-	-	-	-	3	1	30
Požeško-slavonska županija <i>County of Požega-Slavonia</i>	6 231	186	18	1 308	25	74	40	882	136	31
<i>Gradovi/ Towns</i>										
Kuževo	282	95	-	76	-	-	1	10	1	32
Lipik	547	14	-	195	2	3	-	32	17	33
Pakrac	747	4	-	246	-	18	-	86	7	34
Pleternica	262	5	-	7	-	2	3	79	7	35
Požega	3 913	45	-	765	23	51	31	663	99	36
<i>Općine/ Municipalities</i>										
Brestovac	58	6	-	4	-	-	3	2	2	37
Čaglin	118	4	-	-	-	-	-	2	-	38

djelatnosti NKD-a 2007.
activity sections

	I	J	K	L	M	N	O	P	Q	R	S
	Djelatnosti pružanja smještaja te pripreme i usluživanja hrane <i>Accommodation and food service activities</i>	Informacije i komunikacije <i>Information and communication</i>	Financijske djelatnosti i djelatnosti osiguranja <i>Financial and insurance activities</i>	Poslovanje nekretnima <i>Real estate activities</i>	Stručne, znanstvene i tehničke djelatnosti <i>Professional, scientific and technical activities</i>	Administrativne i pomoćne uslužne djelatnosti <i>Administrative and support service activities</i>	Javna uprava i obrana; obvezno socijalno osiguranje <i>Public administration and defence; compulsory social security</i>	Obrazovanje <i>Education</i>	Djelatnosti zdravstvene zaštite i socijalne skrbi <i>Human health and social work activities</i>	Umjetnost, zabava i rekreacija <i>Arts, entertainment and recreation</i>	Ostale uslužne djelatnosti <i>Other service activities</i>
1	564	16	99	24	51	34	758	922	682	126	36
2	107	8	43	-	29	11	484	316	355	60	20
3	67	-	10	3	4	6	37	62	23	4	3
4	83	5	27	1	4	-	70	169	131	10	6
5	15	3	13	-	9	5	69	107	68	24	1
6	35	-	-	-	1	2	7	37	4	-	-
7	-	-	-	-	-	-	13	13	16	-	-
8	-	-	-	20	-	1	3	22	9	-	-
9	4	-	-	-	-	-	8	13	4	-	1
10	-	-	-	-	-	-	22	41	6	1	-
11	251	-	6	-	4	-	37	111	33	27	2
12	2	-	-	-	-	7	8	31	30	-	-
13	-	-	-	-	-	2	-	-	3	-	3
14	147	23	238	2	159	13	651	1 338	1 011	115	21
15	20	1	13	1	14	1	17	82	71	5	-
16	27	1	94	1	26	1	81	262	123	12	2
17	57	16	116	-	101	10	477	489	729	73	17
18	-	-	-	-	-	-	3	1	-	-	-
19	-	-	1	-	-	-	4	29	-	-	-
20	-	-	-	-	3	-	7	29	-	-	-
21	1	-	-	-	-	-	3	45	-	-	-
22	4	-	-	-	-	-	5	34	-	-	-
23	-	-	-	-	-	-	2	22	-	-	-
24	-	-	-	-	1	-	4	28	-	-	-
25	13	5	14	-	12	1	24	136	34	15	2
26	4	-	-	-	1	-	1	-	-	-	-
27	18	-	-	-	1	-	12	65	54	3	-
28	3	-	-	-	-	-	7	52	-	-	-
29	-	-	-	-	-	-	3	33	-	7	-
30	-	-	-	-	-	-	1	31	-	-	-
31	109	24	116	-	100	18	730	1 265	1 073	90	37
32	10	7	3	-	8	1	3	60	4	3	-
33	-	-	-	-	14	5	14	64	187	-	-
34	-	-	10	-	13	3	82	196	69	11	2
35	4	-	4	-	11	-	-	110	27	1	2
36	82	17	99	-	49	4	621	607	662	69	26
37	-	-	-	-	-	-	-	41	-	-	-
38	3	-	-	-	-	-	2	24	82	-	1

**2.1.1. ZAPOSLENE ŽENE U PRAVNIM OSOBAMA PO ŽUPANIJAMA I GRADOVIMA/OPĆINAMA, PREMA NKD-u 2007.¹⁾,
STANJE 31. OŽUJKA 2018.²⁾**
**WOMEN IN PAID EMPLOYMENT IN LEGAL ENTITIES, BY COUNTIES AND TOWNS/MUNICIPALITIES,
ACCORDING TO NKD 2007.¹⁾, SITUATION AS ON 31 MARCH 2018²⁾**

(nastavak)
(continued)

	Ukupno <i>Total</i>	Prema područjima <i>According to NKD 2007.</i>								
		A	B	C	D	E	F	G	H	
		Poljoprivreda, šumarstvo i ribarstvo <i>Agriculture, forestry and fishing</i>	Rudarstvo i vađenje <i>Mining and quarrying</i>	Prerađivačka industrija <i>Manufacturing</i>	Opskrba električnom energijom, plinom, parom i klimatizacija <i>Electricity, gas, steam and air conditioning supply</i>	Opskrba vodom; uklanjanje otpadnih voda, gospodarenje otpadom te djelatnosti sanacije okoliša <i>Water supply; sewerage, waste management and remediation activities</i>	Građevinarstvo <i>Construction</i>	Trgovina na veliko i na malo; popravak motornih vozila i motocikla <i>Wholesale and retail trade; repair of motor vehicles and motorcycles</i>	Prijevoz i skladištenje <i>Transporta- tion and storage</i>	
Jakšić	61	-	-	-	-	-	1	-	2	1
Kaptol	48	1	-	1	-	-	-	3	-	2
Velika	195	12	18	14	-	-	1	5	1	3
Brodsko-posavska županija <i>County of Slavonski Brod- Posavina</i>	11 136	238	8	1 987	65	110	219	1 491	203	4
<i>Gradovi/ Towns</i>										
Nova Gradiška	1 526	27	-	175	5	20	20	256	20	5
Slavonski Brod	6 963	180	7	808	60	83	121	1 022	129	6
<i>Općine/ Municipalities</i>										
Bebrina	54	-	-	1	-	-	-	3	1	7
Brodski Stupnik	60	-	-	11	-	-	-	15	-	8
Bukovlje	12	-	-	4	-	-	1	2	1	9
Cernik	165	2	-	2	-	-	-	25	1	10
Davor	77	-	-	-	-	2	3	10	1	11
Donji Andrijevi	75	1	-	5	-	-	1	10	1	12
Dragalić	36	-	-	-	-	-	-	17	-	13
Garčin	128	1	-	29	-	-	-	6	3	14
Gornja Vrba	552	-	-	476	-	3	58	5	-	15
Gornji Bogičevci	8	-	-	3	-	-	-	-	2	16
Gundinci	31	4	-	-	-	-	-	3	1	17
Klakar	41	-	-	22	-	-	-	1	1	18
Nova Kapela	151	4	-	55	-	-	-	17	3	19
Okučani	122	9	1	-	-	2	1	11	4	20
Oprisavci	221	-	-	163	-	-	5	3	10	21
Oriovac	260	4	-	138	-	-	1	24	4	22
Podcrkavlje	7	1	-	-	-	-	-	3	-	23
Rešetari	130	-	-	35	-	-	-	11	1	24
Sibinj	115	-	-	33	-	-	-	12	-	25
Sikirevci	48	-	-	-	-	-	4	3	2	26
Slavonski Šamac	32	-	-	2	-	-	-	2	4	27
Stara Gradiška	63	-	-	12	-	-	-	8	7	28
Staro Petrovo Selo	117	1	-	8	-	-	1	10	2	29
Velika Kopanica	60	-	-	3	-	-	3	12	-	30
Vrbje	16	-	-	-	-	-	-	-	-	31
Vrpolje	66	4	-	2	-	-	-	-	5	32
Zadarska županija <i>County of Zadar</i>	18 554	423	36	993	56	212	254	4 397	495	33
<i>Gradovi/ Towns</i>										
Benkovac	757	31	-	181	-	8	10	139	9	34
Biograd na Moru	1 149	48	-	101	-	13	9	242	22	35
Nin	261	11	10	8	-	-	1	22	2	36
Obrovac	181	3	-	9	3	2	2	32	4	37
Pag	416	38	15	6	-	16	-	139	5	38
Zadar	12 615	156	1	475	51	128	186	3 228	303	39
<i>Općine/ Municipalities</i>										
Bibinje	107	15	-	7	-	5	2	11	2	40
Galovac	45	-	-	-	-	-	-	13	-	41
Gračac	193	5	-	2	2	6	1	17	3	42

djelatnosti NKD-a 2007.
activity sections

	I	J	K	L	M	N	O	P	Q	R	S
	Djelatnosti pružanja smještaja te pripreme i usluživanja hrane <i>Accommodation and food service activities</i>	Informacije i komunikacije <i>Information and communication</i>	Financijske djelatnosti i djelatnosti osiguranja <i>Financial and insurance activities</i>	Poslovanje nekretninama <i>Real estate activities</i>	Stručne, znanstvene i tehničke djelatnosti <i>Professional, scientific and technical activities</i>	Administrativne i pomoćne uslužne djelatnosti <i>Administrative and support service activities</i>	Javna uprava i obrana; obvezno socijalno osiguranje <i>Public administration and defence; compulsory social security</i>	Obrazovanje <i>Education</i>	Djelatnosti zdravstvene zaštite i socijalne skrbi <i>Human health and social work activities</i>	Umjetnost, zabava i rekreacija <i>Arts, entertainment and recreation</i>	Ostale uslužne djelatnosti <i>Other service activities</i>
1	-	-	-	-	1	-	1	54	-	2	-
2	-	-	-	-	3	-	2	37	-	1	-
3	10	-	-	-	1	5	5	72	42	3	6
4	183	99	277	-	364	123	1 022	2 436	2 013	208	90
5	35	7	41	-	80	10	96	272	411	32	19
6	123	85	230	-	234	107	816	1 317	1 439	149	53
7	-	-	-	-	1	-	2	46	-	-	-
8	7	-	-	-	-	3	8	12	-	-	4
9	-	-	-	-	2	-	2	-	-	-	-
10	-	-	-	-	4	-	9	44	78	-	-
11	-	-	-	-	18	-	1	37	5	-	-
12	1	-	-	-	-	-	3	39	9	1	4
13	-	-	-	-	-	-	2	17	-	-	-
14	-	-	-	-	5	2	2	55	13	10	2
15	-	-	-	-	1	-	3	6	-	-	-
16	-	-	-	-	-	-	1	2	-	-	-
17	-	-	-	-	1	-	3	18	1	-	-
18	-	1	-	-	4	1	1	10	-	-	-
19	-	-	1	-	2	-	4	53	10	2	-
20	-	4	-	-	-	-	13	50	23	3	1
21	-	-	-	-	-	-	2	38	-	-	-
22	2	-	3	-	2	-	1	76	-	5	-
23	-	-	-	-	-	-	-	3	-	-	-
24	9	-	-	-	-	-	5	61	8	-	-
25	-	1	-	-	3	-	5	58	-	2	1
26	-	-	-	-	7	-	10	22	-	-	-
27	-	-	2	-	-	-	2	20	-	-	-
28	-	-	-	-	-	-	21	13	2	-	-
29	-	-	-	-	-	-	5	77	11	2	-
30	4	-	-	-	-	-	1	37	-	-	-
31	-	-	-	-	-	-	2	11	3	-	-
32	2	1	-	-	-	-	2	42	-	2	6
33	1 245	95	753	107	504	588	1 733	3 543	2 423	473	224
34	20	1	11	-	6	-	107	174	35	25	-
35	168	2	17	4	19	52	49	125	220	37	21
36	114	-	4	-	7	12	12	49	5	3	1
37	-	-	3	-	4	3	24	73	19	-	-
38	9	-	14	16	7	4	47	70	19	5	6
39	784	92	691	49	439	458	1 246	2 151	1 697	328	152
40	1	-	-	-	-	2	4	53	-	-	5
41	1	-	-	-	-	-	-	30	1	-	-
42	12	-	2	-	-	-	40	57	24	5	17

**2.1.1. ZAPOSLENE ŽENE U PRAVNIM OSOBAMA PO ŽUPANIJAMA I GRADOVIMA/OPĆINAMA, PREMA NKD-u 2007.¹⁾,
STANJE 31. OŽUJKA 2018.²⁾**
**WOMEN IN PAID EMPLOYMENT IN LEGAL ENTITIES, BY COUNTIES AND TOWNS/MUNICIPALITIES,
ACCORDING TO NKD 2007.¹⁾, SITUATION AS ON 31 MARCH 2018²⁾**

(nastavak)
(continued)

	Ukupno <i>Total</i>	Prema područjima <i>According to NKD 2007.</i>								
		A	B	C	D	E	F	G	H	
		Poljoprivreda, šumarstvo i ribarstvo <i>Agriculture, forestry and fishing</i>	Rudarstvo i vađenje <i>Mining and quarrying</i>	Prerađivačka industrija <i>Manufacturing</i>	Opskrba električnom energijom, plinom, parom i klimatizacija <i>Electricity, gas, steam and air conditioning supply</i>	Opskrba vodom; uklanjanje otpadnih voda, gospodarenje otpadom te djelatnosti sanacije okoliša <i>Water supply; sewerage, waste management and remediation activities</i>	Građevinarstvo <i>Construction</i>	Trgovina na veliko i na malo; popravak motornih vozila i motocikla <i>Wholesale and retail trade; repair of motor vehicles and motorcycles</i>	Prijevoz i skladištenje <i>Transporta- tion and storage</i>	
Jasenice	56	-	-	-	-	-	1	22	-	1
Kali	85	23	-	1	-	2	6	20	2	2
Kolan	49	-	-	16	-	2	1	16	-	3
Kukljica	26	-	-	1	-	2	1	13	1	4
Lišane Ostrovičke	13	-	-	-	-	-	-	3	1	5
Novigrad	68	-	-	-	-	-	-	15	2	6
Pakoštane	145	4	-	1	-	-	4	29	7	7
Pašman	73	8	-	-	-	2	-	15	2	8
Polača	94	37	-	1	-	4	1	23	1	9
Poličnik	285	33	-	91	-	1	-	85	3	10
Posedarje	102	-	-	-	-	-	1	20	2	11
Povljana	22	-	-	-	-	2	-	8	-	12
Preko	401	-	-	1	-	6	1	72	12	13
Privlaka	69	1	-	-	-	-	3	8	2	14
Ražanac	90	1	-	-	-	-	-	22	1	15
Sali	109	-	-	41	-	-	3	-	2	16
Stankovci	86	-	10	7	-	-	-	17	3	17
Starigrad	106	-	-	-	-	1	-	21	3	18
Sukošan	190	1	-	9	-	-	7	43	12	19
Sveti Filip i Jakov	202	-	-	2	-	-	3	23	1	20
Škabrnja	64	-	-	-	-	-	1	9	1	21
Tkon	27	1	-	2	-	2	-	10	3	22
Vir	118	-	-	2	-	10	9	33	1	23
Vrsi	47	-	-	29	-	-	-	11	1	24
Zemunik Donji	303	7	-	-	-	-	1	16	82	25
Osječko-baranjska županija <i>County of Osijek-Baranja</i>	30 337	1 112	7	4 778	208	334	379	4 139	585	26
Gradovi/ Towns										
Beli Manastir	1 459	246	-	356	7	31	2	111	8	27
Belišće	497	5	-	155	-	31	6	46	-	28
Donji Mihaljac	913	76	3	377	1	11	10	78	9	29
Đakovo	2 277	38	-	541	5	35	29	335	38	30
Našice	1 434	63	-	97	6	24	27	178	22	31
Osijek	19 011	132	1	2 317	172	124	268	2 903	414	32
Valpovo	813	37	-	116	2	25	1	139	-	33
Općine/ Municipalities										
Antunovac	182	20	-	59	-	-	1	13	-	34
Bilje	212	2	-	15	-	11	3	24	2	35
Bizovac	226	6	-	4	-	-	3	9	-	36
Ceminac	59	3	-	4	-	-	-	3	2	37
Čepin	326	1	-	81	15	10	6	99	5	38
Darda	287	-	-	95	-	5	4	27	43	39
Donja Motičina	10	-	-	-	-	-	-	-	-	40
Draž	83	16	-	-	-	-	1	19	2	41
Drenje	59	11	-	-	-	-	-	1	1	42
Đurđenovac	376	6	-	242	-	10	-	25	2	43
Erdut	242	52	-	2	-	10	4	11	16	44
Ernestinovo	89	3	-	1	-	-	2	10	1	45
Feričanci	104	60	1	-	-	-	-	6	1	46
Gorjani	118	83	-	1	-	-	-	-	-	47
Jagodnjak	73	12	-	6	-	-	-	-	2	48
Kneževi Vinogradi	178	52	-	16	-	-	-	3	1	49
Koška	74	10	-	2	-	-	3	7	1	50

djelatnosti NKD-a 2007.
activity sections

	I	J	K	L	M	N	O	P	Q	R	S
	Djelatnosti pružanja smještaja te pripreme i usluživanja hrane <i>Accommodation and food service activities</i>	Informacije i komunikacije <i>Information and communication</i>	Financijske djelatnosti i djelatnosti osiguranja <i>Financial and insurance activities</i>	Poslovanje nekretnima <i>Real estate activities</i>	Stručne, znanstvene i tehničke djelatnosti <i>Professional, scientific and technical activities</i>	Administrativne i pomoćne uslužne djelatnosti <i>Administrative and support service activities</i>	Javna uprava i obrana; obvezno socijalno osiguranje <i>Public administration and defence; compulsory social security</i>	Obrazovanje <i>Education</i>	Djelatnosti zdravstvene zaštite i socijalne skrbi <i>Human health and social work activities</i>	Umjetnost, zabava i rekreacija <i>Arts, entertainment and recreation</i>	Ostale uslužne djelatnosti <i>Other service activities</i>
1	-	-	-	-	-	-	2	28	3	-	-
2	-	-	-	-	1	-	4	11	13	-	-
3	9	-	-	-	1	-	4	-	-	-	-
4	-	-	-	3	-	1	2	2	-	-	-
5	-	-	-	-	1	-	7	1	-	-	-
6	2	-	-	-	1	-	4	43	-	1	-
7	21	-	2	-	3	7	5	59	-	3	-
8	4	-	-	-	1	1	6	29	5	-	-
9	-	-	-	-	-	-	2	21	4	-	-
10	-	-	-	-	-	-	5	58	4	1	4
11	1	-	-	-	1	9	3	54	11	-	-
12	-	-	-	-	-	6	3	3	-	-	-
13	21	-	5	10	7	-	9	53	190	7	7
14	5	-	-	3	2	-	2	39	4	-	-
15	1	-	-	-	-	-	6	53	6	-	-
16	15	-	-	-	1	2	5	25	6	9	-
17	-	-	-	-	-	1	4	40	4	-	-
18	25	-	-	-	-	-	3	31	12	8	2
19	2	-	-	-	-	20	4	57	1	32	2
20	10	-	-	20	-	-	12	63	63	3	2
21	-	-	-	-	-	3	4	44	2	-	-
22	-	-	-	-	-	-	5	4	-	-	-
23	13	-	2	2	1	7	13	11	5	5	4
24	1	-	-	-	-	-	1	-	3	1	-
25	4	-	2	-	2	-	89	32	67	-	1
26	779	591	812	103	1 417	732	2 544	6 052	4 594	666	505
27	21	5	29	3	108	7	82	250	165	18	10
28	7	-	6	-	29	1	35	104	48	9	15
29	17	8	20	2	12	-	44	139	81	25	-
30	27	20	44	2	65	5	181	468	283	37	124
31	39	8	54	1	74	5	110	294	401	23	8
32	587	537	632	93	1 040	689	1 784	3 217	3 321	492	288
33	8	6	24	-	25	-	55	192	158	18	7
34	5	-	-	-	2	-	30	46	-	3	3
35	16	7	-	-	1	10	9	85	-	17	10
36	2	-	-	-	36	-	3	46	114	3	-
37	-	-	-	-	-	-	6	41	-	-	-
38	12	-	1	1	5	-	10	64	-	9	7
39	7	-	1	1	7	-	11	73	7	5	1
40	-	-	-	-	-	-	1	8	-	1	-
41	1	-	-	-	1	-	3	39	-	1	-
42	-	-	-	-	1	-	1	44	-	-	-
43	-	-	-	-	1	3	3	82	-	2	-
44	7	-	-	-	3	-	39	98	-	-	-
45	4	-	-	-	3	-	6	59	-	-	-
46	-	-	-	-	-	-	2	33	-	-	1
47	-	-	-	-	-	-	3	26	-	-	5
48	-	-	-	-	-	1	4	46	-	-	2
49	8	-	-	-	1	8	9	74	-	2	4
50	-	-	1	-	-	-	4	46	-	-	-

**2.1.1. ZAPOSLENE ŽENE U PRAVNIM OSOBAMA PO ŽUPANIJAMA I GRADOVIMA/OPĆINAMA, PREMA NKD-u 2007.¹⁾,
STANJE 31. OŽUJKA 2018.²⁾**
**WOMEN IN PAID EMPLOYMENT IN LEGAL ENTITIES, BY COUNTIES AND TOWNS/MUNICIPALITIES,
ACCORDING TO NKD 2007.¹⁾, SITUATION AS ON 31 MARCH 2018²⁾**

(nastavak)
(continued)

	Ukupno <i>Total</i>	Prema područjima <i>According to NKD 2007.</i>								
		A	B	C	D	E	F	G	H	
		Poljoprivreda, šumarstvo i ribarstvo <i>Agriculture, forestry and fishing</i>	Rudarstvo i vađenje <i>Mining and quarrying</i>	Prerađivačka industrija <i>Manufacturing</i>	Opskrba električnom energijom, plinom, parom i klimatizacija <i>Electricity, gas, steam and air conditioning supply</i>	Opskrba vodom; uklanjanje otpadnih voda, gospodarenje otpadom te djelatnosti sanacije okoliša <i>Water supply; sewerage, waste management and remediation activities</i>	Građevinarstvo <i>Construction</i>	Trgovina na veliko i na malo; popravak motornih vozila i motocikla <i>Wholesale and retail trade; repair of motor vehicles and motorcycles</i>	Prijevoz i skladištenje <i>Transporta- tion and storage</i>	
Levanjska Varoš	18	-	-	-	-	-	-	-	-	1
Magadenovac	94	25	2	-	-	-	-	12	-	2
Marijanci	78	18	-	45	-	-	4	-	2	3
Petlovac	25	-	-	10	-	-	-	-	3	4
Petrijevci	81	6	-	4	-	-	-	16	-	5
Podgorač	58	4	-	-	-	-	1	-	2	6
Podravska Moslavina	18	2	-	-	-	-	-	-	3	7
Popovac	50	-	-	8	-	-	-	2	2	8
Punitovci	42	8	-	-	-	-	1	-	-	9
Satnica Đakovačka	85	3	-	6	-	-	-	4	6	10
Semeljci	170	48	-	14	-	-	2	2	12	11
Strizivojna	245	3	-	194	-	-	-	-	6	12
Šodolovci	8	-	-	-	-	-	-	-	3	13
Tmava	34	4	-	-	-	-	-	-	-	14
Viljevo	40	-	-	-	-	-	-	-	-	15
Viškovci	91	56	-	2	-	-	-	-	4	16
Vladislavci	57	1	-	8	-	-	-	-	5	17
Vuka	41	-	-	-	-	-	-	-	16	18
Šibensko-kninska županija <i>County of Šibenik-Knin</i>	11 207	27	5	548	103	239	109	2 158	270	19
<i>Gradovi/ Towns</i>										
Drnšć	510	9	3	30	5	13	3	90	32	20
Knin	1 365	2	-	105	8	27	3	144	27	21
Skradin	167	-	-	1	1	7	-	35	1	22
Šibenik	7 083	10	-	296	63	139	76	1 331	170	23
Vodice	846	2	-	19	-	18	21	247	17	24
<i>Općine/ Municipalities</i>										
Bilice	51	-	-	1	18	1	-	17	4	25
Biskupija	33	-	-	7	-	-	-	-	-	26
Civljane	17	-	-	11	-	-	-	4	-	27
Ervenik	2	-	-	-	-	-	-	-	-	28
Kijevo	4	-	-	-	-	1	-	-	-	29
Kistanje	70	-	-	-	1	1	-	20	-	30
Murter-Komati	165	-	-	11	-	4	1	48	3	31
Pirovac	65	-	-	2	-	3	-	16	2	32
Primošten	222	-	1	25	-	10	4	36	2	33
Promina	81	-	-	13	7	-	-	6	-	34
Rogoznica	179	-	1	4	-	3	1	73	1	35
Ružić	36	-	-	-	-	-	-	19	2	36
Tisno	190	-	-	12	-	6	-	36	6	37
Tribunj	87	4	-	10	-	5	-	32	2	38
Unešić	34	-	-	1	-	1	-	4	1	39
Vukovarsko-srijemska županija <i>County of Vukovar-Sirmium</i>	14 871	693	7	1 674	115	214	172	2 704	262	40
<i>Gradovi/ Towns</i>										
Ilok	600	123	-	131	2	13	2	29	6	41
Otok	185	7	-	44	-	3	-	19	3	42
Vinkovci	5 915	198	-	468	58	61	108	1 290	113	43
Vukovar	3 913	113	-	686	51	85	35	567	71	44
Županja	1 096	20	-	162	2	23	5	182	13	45

djelatnosti NKD-a 2007.
activity sections

	I	J	K	L	M	N	O	P	Q	R	S
	Djelatnosti pružanja smještaja te pripreme i usluživanja hrane <i>Accommodation and food service activities</i>	Informacije i komunikacije <i>Information and communication</i>	Financijske djelatnosti i djelatnosti osiguranja <i>Financial and insurance activities</i>	Poslovanje nekretnima <i>Real estate activities</i>	Stručne, znanstvene i tehničke djelatnosti <i>Professional, scientific and technical activities</i>	Administrativne i pomoćne uslužne djelatnosti <i>Administrative and support service activities</i>	Javna uprava i obrana; obvezno socijalno osiguranje <i>Public administration and defence; compulsory social security</i>	Obrazovanje <i>Education</i>	Djelatnosti zdravstvene zaštite i socijalne skrbi <i>Human health and social work activities</i>	Umjetnost, zabava i rekreacija <i>Arts, entertainment and recreation</i>	Ostale uslužne djelatnosti <i>Other service activities</i>
1	1	-	-	-	-	-	2	15	-	-	-
2	-	-	-	-	-	-	4	48	3	-	-
3	-	-	-	-	-	-	2	4	3	-	-
4	-	-	-	-	-	-	4	4	-	-	-
5	-	-	-	-	1	3	4	33	8	-	6
6	1	-	-	-	2	-	1	46	-	-	-
7	-	-	-	-	-	-	4	7	2	-	-
8	2	-	-	-	-	-	3	32	-	-	-
9	-	-	-	-	-	-	3	28	-	-	2
10	-	-	-	-	-	-	24	30	-	-	12
11	-	-	-	-	-	-	31	59	-	1	-
12	-	-	-	-	-	-	2	37	-	-	-
13	2	-	-	-	-	-	3	-	-	-	-
14	-	-	-	-	-	-	-	29	-	-	-
15	1	-	-	-	-	-	2	37	-	-	-
16	1	-	-	-	-	-	2	24	-	-	-
17	3	-	-	-	-	-	17	22	-	-	-
18	-	-	-	-	-	-	1	23	-	-	-
19	1 029	65	407	71	224	155	1 363	1 999	1 791	507	137
20	7	2	12	4	6	4	44	187	48	10	1
21	40	6	31	7	5	2	290	261	354	21	32
22	36	-	2	-	-	-	8	41	31	4	-
23	634	48	301	51	189	78	890	1 154	1 215	367	71
24	210	8	30	2	18	10	52	112	57	23	-
25	-	-	5	-	1	-	1	-	2	-	1
26	-	-	-	-	-	-	2	-	-	-	24
27	-	-	-	-	-	-	2	-	-	-	-
28	-	-	-	-	-	-	2	-	-	-	-
29	-	-	-	-	-	-	3	-	-	-	-
30	-	-	-	-	-	-	5	43	-	-	-
31	6	-	3	1	1	4	7	30	-	42	4
32	5	-	1	-	1	-	6	24	2	3	-
33	41	1	7	3	3	10	8	39	14	16	2
34	8	-	1	-	-	-	2	2	42	-	-
35	2	-	4	1	-	46	9	29	2	2	1
36	-	-	-	-	-	-	13	1	1	-	-
37	40	-	7	2	-	1	9	46	19	5	1
38	-	-	2	-	-	-	7	9	2	14	-
39	-	-	1	-	-	-	3	21	2	-	-
40	342	81	264	31	392	181	1 804	3 214	2 417	232	72
41	11	-	4	-	4	-	84	128	59	4	-
42	1	-	-	-	11	1	17	69	4	4	2
43	174	40	135	8	186	97	731	923	1 205	96	24
44	122	27	68	15	72	56	433	692	701	86	33
45	10	8	52	8	24	3	175	250	134	25	-

**2.1.1. ZAPOSLENE ŽENE U PRAVNIM OSOBAMA PO ŽUPANIJAMA I GRADOVIMA/OPĆINAMA, PREMA NKD-u 2007.¹⁾,
STANJE 31. OŽUJKA 2018.²⁾**
**WOMEN IN PAID EMPLOYMENT IN LEGAL ENTITIES, BY COUNTIES AND TOWNS/MUNICIPALITIES,
ACCORDING TO NKD 2007.¹⁾, SITUATION AS ON 31 MARCH 2018²⁾**

(nastavak)
(continued)

	Ukupno <i>Total</i>	Prema područjima <i>According to NKD 2007.</i>							
		A	B	C	D	E	F	G	H
		Poljoprivreda, šumarstvo i ribarstvo <i>Agriculture, forestry and fishing</i>	Rudarstvo i vađenje <i>Mining and quarrying</i>	Prerađivačka industrija <i>Manufacturing</i>	Opskrba električnom energijom, plinom, parom i klimatizacija <i>Electricity, gas, steam and air conditioning supply</i>	Opskrba vodom; uklanjanje otpadnih voda, gospodarenje otpadom te djelatnosti sanacije okoliša <i>Water supply; sewerage, waste management and remediation activities</i>	Građevinarstvo <i>Construction</i>	Trgovina na veliko i na malo; popravak motornih vozila i motocikla <i>Wholesale and retail trade; repair of motor vehicles and motorcycles</i>	Prijevoz i skladištenje <i>Transporta- tion and storage</i>
Općine/ Municipalities									
Andrijaševci	119	14	-	3	-	-	-	18	1 1
Babina Greda	180	1	-	-	2	-	1	128	- 2
Bogdanovci	59	5	-	-	-	-	-	3	- 3
Borovo	109	4	-	7	-	2	-	27	2 4
Bošnjaci	106	9	-	5	-	1	-	29	6 5
Cerna	174	9	-	20	-	-	1	48	- 6
Drenovci	186	8	-	4	-	-	1	27	1 7
Gradište	98	1	-	7	-	1	-	26	5 8
Gunja	111	8	-	9	-	2	5	12	5 9
Ivankovo	224	74	-	3	-	-	6	38	3 10
Jarmina	57	-	-	-	-	-	-	13	- 11
Lovas	138	8	-	55	-	-	-	4	- 12
Markušica	56	9	-	1	-	-	-	4	2 13
Negoslavci	39	1	-	-	-	-	-	4	- 14
Nijemci	175	23	7	-	-	-	-	26	17 15
Nuštar	287	3	-	20	-	18	1	25	1 16
Privlaka	60	5	-	-	-	2	3	15	- 17
Stari Jankovci	121	8	-	5	-	-	1	19	2 18
Stari Mikanovci	134	11	-	13	-	-	-	22	2 19
Štitar	55	-	-	13	-	1	2	13	- 20
Tompojevci	53	-	-	-	-	-	-	3	- 21
Tordinci	101	6	-	-	-	-	-	12	1 22
Tovarnik	130	12	-	4	-	-	-	16	6 23
Trpinja	197	-	-	12	-	2	-	66	2 24
Vodinci	52	-	-	-	-	-	-	1	- 25
Vrbanja	141	13	-	2	-	-	1	18	- 26
Splitsko-dalmatinska županija County of Split-Dalmatia	52 005	527	28	3 923	240	395	1 003	11 991	1 501 27
Gradovi/ Towns									
Hvar	497	-	-	19	-	6	2	99	10 28
Imotski	809	2	-	19	2	5	23	228	16 29
Kaštela	2 737	8	-	210	4	6	75	892	222 30
Komiža	95	3	-	5	-	4	-	7	2 31
Makarska	1 749	3	-	43	8	31	24	485	34 32
Omiš	1 560	-	-	469	15	9	6	370	21 33
Sinj	1 661	8	-	100	22	26	44	434	32 34
Solin	2 665	1	-	709	-	7	69	827	52 35
Split	31 112	60	16	1 434	170	202	619	6 918	840 36
Stari Grad	168	-	-	22	2	4	1	42	5 37
Supetar	566	5	-	16	2	21	3	75	20 38
Trilj	484	152	-	37	1	-	13	95	3 39
Trogir	1 469	13	2	135	8	1	19	323	43 40
Vis	251	1	-	6	1	10	1	19	5 41
Vrgorac	413	1	-	124	3	8	10	28	5 42
Vrlika	223	-	-	1	-	3	-	59	4 43
Općine/ Municipalities									
Baška Voda	194	-	-	1	1	-	-	16	3 44
Bol	313	5	-	1	-	3	-	25	2 45
Brela	152	-	-	-	-	2	-	28	- 46
Cista Provo	70	-	-	6	-	-	-	12	1 47

djelatnosti NKD-a 2007.
activity sections

I	J	K	L	M	N	O	P	Q	R	S	
Djelatnosti pružanja smještaja te pripreme i usluživanja hrane <i>Accommodation and food service activities</i>	Informacije i komunikacije <i>Information and communication</i>	Financijske djelatnosti i djelatnosti osiguranja <i>Financial and insurance activities</i>	Poslovanje nekretninama <i>Real estate activities</i>	Stručne, znanstvene i tehničke djelatnosti <i>Professional, scientific and technical activities</i>	Administrativne i pomoćne uslužne djelatnosti <i>Administrative and support service activities</i>	Javna uprava i obrana; obvezno socijalno osiguranje <i>Public administration and defence; compulsory social security</i>	Obrazovanje <i>Education</i>	Djelatnosti zdravstvene zaštite i socijalne skrbi <i>Human health and social work activities</i>	Umjetnost, zabava i rekreacija <i>Arts, entertainment and recreation</i>	Ostale uslužne djelatnosti <i>Other service activities</i>	
1	1	-	-	16	-	25	38	3	-	-	
2	1	-	-	2	-	3	37	5	-	-	
3	-	-	-	-	-	34	15	2	-	-	
4	-	5	-	-	-	23	38	1	-	-	
5	-	-	2	-	-	22	29	3	-	-	
6	1	-	-	32	-	5	49	3	5	1	
7	2	-	1	1	4	41	73	16	7	-	
8	-	-	1	4	-	1	32	20	-	-	
9	-	1	-	1	-	9	39	17	2	1	
10	1	-	-	2	-	4	85	6	2	-	
11	1	-	-	-	3	3	29	8	-	-	
12	-	-	-	4	-	31	30	5	-	1	
13	-	-	-	-	1	1	36	2	-	-	
14	1	-	-	-	-	18	15	-	-	-	
15	7	-	-	5	-	13	72	5	-	-	
16	2	-	-	-	14	3	63	136	1	-	
17	-	-	-	2	-	3	28	2	-	-	
18	-	-	-	-	2	4	77	2	-	1	
19	-	-	-	12	-	5	37	31	-	1	
20	-	-	-	-	-	1	24	1	-	-	
21	-	-	-	-	-	18	30	2	-	-	
22	-	-	-	11	-	18	47	2	-	4	
23	4	-	-	-	-	32	50	5	-	1	
24	-	-	-	-	-	4	87	23	-	1	
25	-	-	-	-	-	9	42	-	-	-	
26	3	-	1	3	-	34	50	14	-	2	
27	3 935	742	1 696	297	1 910	1 281	4 222	9 751	6 357	1 362	844
28	168	2	17	2	1	8	41	85	17	14	6
29	20	5	35	1	11	4	85	267	64	16	6
30	101	7	39	11	82	63	156	591	136	95	39
31	18	4	-	-	2	2	4	29	8	7	-
32	217	18	56	10	27	17	116	339	232	48	41
33	118	-	30	8	32	12	66	308	78	10	8
34	106	15	28	-	33	9	141	468	140	34	21
35	92	8	26	6	52	50	94	489	92	44	47
36	1 739	666	1 380	216	1 515	909	2 910	4 883	5 084	967	584
37	15	-	-	2	3	2	17	39	4	5	5
38	160	3	24	2	1	12	59	105	38	11	9
39	10	-	-	-	6	2	18	135	3	2	7
40	106	1	39	4	37	119	126	311	136	35	11
41	17	-	7	-	7	3	93	51	30	-	-
42	7	-	6	-	2	-	37	153	24	5	-
43	-	-	-	-	-	-	12	28	113	3	-
44	120	-	-	-	-	6	8	32	-	1	6
45	176	-	1	-	-	14	7	53	22	3	1
46	88	-	-	4	1	-	4	25	-	-	-
47	4	-	-	-	-	-	2	36	9	-	-

**2.1.1. ZAPOSLENE ŽENE U PRAVNIM OSOBAMA PO ŽUPANIJAMA I GRADOVIMA/OPĆINAMA, PREMA NKD-u 2007.¹⁾,
STANJE 31. OŽUJKA 2018.²⁾**
**WOMEN IN PAID EMPLOYMENT IN LEGAL ENTITIES, BY COUNTIES AND TOWNS/MUNICIPALITIES,
ACCORDING TO NKD 2007.¹⁾, SITUATION AS ON 31 MARCH 2018²⁾**

(nastavak)
(continued)

	Ukupno <i>Total</i>	Prema područjima <i>According to NKD 2007.</i>								
		A	B	C	D	E	F	G	H	
		Poljoprivreda, šumarstvo i ribarstvo <i>Agriculture, forestry and fishing</i>	Rudarstvo i vađenje <i>Mining and quarrying</i>	Prerađivačka industrija <i>Manufacturing</i>	Opskrba električnom energijom, plinom, parom i klimatizacija <i>Electricity, gas, steam and air conditioning supply</i>	Opskrba vodom; uklanjanje otpadnih voda, gospodarenje otpadom te djelatnosti sanacije okoliša <i>Water supply; sewerage, waste management and remediation activities</i>	Građevinarstvo <i>Construction</i>	Trgovina na veliko i na malo; popravak motornih vozila i motocikla <i>Wholesale and retail trade; repair of motor vehicles and motorcycles</i>	Prijevoz i skladištenje <i>Transporta- tion and storage</i>	
Dicmo	150	-	-	37	-	-	8	55	2	1
Dugi Rat	312	-	-	128	-	-	-	26	43	2
Dugopolje	685	-	-	102	-	6	22	358	67	3
Gradac	121	1	-	1	-	-	1	12	2	4
Hrvace	225	118	2	17	-	-	5	22	2	5
Jelsa	271	7	-	8	-	5	-	62	10	6
Klis	179	-	-	40	-	-	4	8	6	7
Lečevica	10	-	-	-	-	-	-	2	-	8
Lokvičići	5	-	2	1	-	-	2	-	-	9
Lovreć	61	-	-	11	-	-	4	7	1	10
Marina	195	3	-	29	-	-	4	48	5	11
Milna	73	1	-	2	-	-	-	11	1	12
Muč	189	-	3	78	-	-	-	17	7	13
Nerežišća	41	-	-	15	-	-	-	11	1	14
Okrug	74	-	-	1	-	5	-	20	3	15
Otok	140	-	-	1	-	-	4	54	2	16
Podbablje	78	-	-	3	-	4	12	-	-	17
Podgora	190	-	-	-	-	2	-	30	4	18
Podstrana	359	-	-	11	-	-	10	83	4	19
Postira	210	126	-	5	-	-	-	12	-	20
Prgomet	14	-	-	-	-	-	-	-	-	21
Primorski Dolac	39	-	-	-	-	-	-	3	1	22
Proložac	116	2	-	35	-	2	3	20	1	23
Pučišća	116	-	-	3	-	16	-	16	10	24
Runovići	33	-	-	-	-	1	1	1	-	25
Seget	324	3	1	8	-	-	-	22	1	26
Selca	61	1	-	4	-	-	3	15	-	27
Sučuraj	27	1	-	-	-	-	-	4	-	28
Sutivan	38	-	-	-	-	-	-	10	1	29
Šestanovac	64	-	-	1	-	-	3	6	2	30
Šolta	84	2	2	4	-	3	1	13	2	31
Tučepi	154	-	-	-	-	-	1	22	-	32
Zadvarje	41	-	-	-	1	1	-	24	1	33
Zagvozd	55	-	-	4	-	1	4	8	1	34
Zmijavci	83	-	-	17	-	1	2	7	1	35
Istarska županija <i>County of Istria</i>	29 314	238	17	3 760	120	363	380	4 584	527	36
Gradovi/ Towns										
Buje – Buie	735	3	-	167	1	5	6	115	7	37
Buzet	1 135	68	-	465	-	78	20	158	11	38
Labin	1 734	1	-	282	-	47	33	207	49	39
Novigrad – Cittanova	893	-	7	203	-	-	8	138	4	40
Pazin	1 561	12	-	197	1	20	21	274	20	41
Poreč – Parenzo	3 766	78	2	86	1	47	40	706	38	42
Pula – Pola	10 707	14	-	842	87	97	133	1 801	208	43
Rovinj – Rovigno	2 846	8	-	356	1	27	25	327	28	44
Umag – Umago	1 797	8	2	181	-	16	12	315	29	45
Vodnjan – Dignano	394	4	-	64	-	6	4	86	2	46
Općine/ Municipalities										
Bale – Valle	77	-	-	3	3	-	-	5	1	47
Barban	124	22	-	16	-	-	1	5	1	48

djelatnosti NKD-a 2007.
activity sections

	I	J	K	L	M	N	O	P	Q	R	S
	Djelatnosti pružanja smještaja te pripreme i usluživanja hrane <i>Accommodation and food service activities</i>	Informacije i komunikacije <i>Information and communication</i>	Financijske djelatnosti i djelatnosti osiguranja <i>Financial and insurance activities</i>	Poslovanje nekretninama <i>Real estate activities</i>	Stručne, znanstvene i tehničke djelatnosti <i>Professional, scientific and technical activities</i>	Administrativne i pomoćne uslužne djelatnosti <i>Administrative and support service activities</i>	Javna uprava i obrana; obvezno socijalno osiguranje <i>Public administration and defence; compulsory social security</i>	Obrazovanje <i>Education</i>	Djelatnosti zdravstvene zaštite i socijalne skrbi <i>Human health and social work activities</i>	Umjetnost, zabava i rekreacija <i>Arts, entertainment and recreation</i>	Ostale uslužne djelatnosti <i>Other service activities</i>
1	3	-	-	-	-	-	1	44	-	-	-
2	19	-	-	3	1	1	7	79	3	2	-
3	52	4	-	-	7	6	5	50	2	3	1
4	52	-	3	-	5	-	13	27	2	-	2
5	-	-	-	-	2	-	3	52	-	2	-
6	29	-	3	-	13	2	12	86	16	16	2
7	3	-	-	1	2	-	47	55	-	-	13
8	-	-	-	-	-	-	7	-	-	1	-
9	-	-	-	-	-	-	-	-	-	-	-
10	-	-	-	-	-	1	1	32	2	-	2
11	2	2	-	1	-	5	9	74	7	6	-
12	11	-	-	2	-	1	4	32	2	6	-
13	-	-	-	-	-	-	4	80	-	-	-
14	-	-	-	-	-	1	4	7	-	2	-
15	3	4	-	2	2	3	17	6	4	1	3
16	-	-	-	9	-	-	4	63	-	3	-
17	-	1	-	-	5	-	2	49	-	-	2
18	102	-	-	-	4	-	3	41	1	3	-
19	56	-	-	6	13	9	19	83	44	11	10
20	23	-	-	-	5	3	2	33	-	-	1
21	5	-	-	-	-	-	1	8	-	-	-
22	2	-	-	-	-	-	4	27	2	-	-
23	5	-	-	-	2	-	1	41	-	4	-
24	3	-	-	-	-	-	3	65	-	-	-
25	-	-	-	1	-	-	-	27	2	-	-
26	162	-	-	5	26	10	11	54	12	-	9
27	-	-	2	1	3	-	3	27	2	-	-
28	3	-	-	-	-	2	1	13	3	-	-
29	5	-	-	-	-	-	6	8	8	-	-
30	-	-	-	-	2	-	18	31	1	-	-
31	16	-	-	-	4	1	6	21	6	2	1
32	97	-	-	-	-	4	-	29	-	-	1
33	-	-	-	-	-	-	4	-	5	-	5
34	-	-	-	-	-	-	3	31	3	-	-
35	-	2	-	-	2	-	1	49	-	-	1
36	4 591	407	1 029	214	1 055	1 068	2 129	4 930	2 875	749	278
37	50	-	19	1	24	16	25	219	21	54	2
38	20	-	33	-	15	18	32	144	64	8	1
39	403	38	63	9	63	26	77	269	126	28	13
40	209	1	17	17	20	21	19	117	59	48	5
41	31	40	63	4	52	15	359	305	87	46	14
42	1 397	15	115	23	136	140	102	525	179	96	40
43	631	185	493	41	502	653	1 151	1 614	1 833	301	121
44	1 080	6	91	4	96	34	95	381	232	46	9
45	438	24	127	14	59	59	78	265	96	41	33
46	3	92	-	-	9	11	-	99	5	2	7
47	40	-	1	-	7	1	4	11	-	-	1
48	2	-	2	-	-	-	4	57	11	-	3

**2.1.1. ZAPOSLENE ŽENE U PRAVNIM OSOBAMA PO ŽUPANIJAMA I GRADOVIMA/OPĆINAMA, PREMA NKD-u 2007.¹⁾,
STANJE 31. OŽUJKA 2018.²⁾**
**WOMEN IN PAID EMPLOYMENT IN LEGAL ENTITIES, BY COUNTIES AND TOWNS/MUNICIPALITIES,
ACCORDING TO NKD 2007.¹⁾, SITUATION AS ON 31 MARCH 2018²⁾**

(nastavak)
(continued)

	Ukupno <i>Total</i>	Prema područjima <i>According to NKD 2007.</i>								
		A	B	C	D	E	F	G	H	
		Poljoprivreda, šumarstvo i ribarstvo <i>Agriculture, forestry and fishing</i>	Rudarstvo i vađenje <i>Mining and quarrying</i>	Prerađivačka industrija <i>Manufacturing</i>	Opskrba električnom energijom, plinom, parom i klimatizacija <i>Electricity, gas, steam and air conditioning supply</i>	Opskrba vodom; uklanjanje otpadnih voda, gospodarenje otpadom te djelatnosti sanacije okoliša <i>Water supply; sewerage, waste management and remediation activities</i>	Građevinarstvo <i>Construction</i>	Trgovina na veliko i na malo; popravak motornih vozila i motocikla <i>Wholesale and retail trade; repair of motor vehicles and motorcycles</i>	Prijevoz i skladištenje <i>Transporta- tion and storage</i>	
Brtonigla – Verteneglio	42	-	-	-	-	-	4	9	2	1
Cerovlje	33	-	-	10	-	-	6	-	-	2
Fažana – Fasana	233	-	-	-	-	6	-	22	2	3
Funtana – Fontane	53	-	-	6	-	2	2	23	-	4
Gračišće	16	-	-	3	-	-	-	2	1	5
Grožnjan – Grisignana	11	-	-	1	-	-	-	5	-	6
Kanfanar	69	-	2	4	-	-	-	16	2	7
Karolja	93	-	-	63	-	-	8	3	-	8
Kaštelir-Labinci – Castelliere-S. Domenica	67	-	-	3	-	-	1	18	1	9
Kršan	180	7	-	29	26	-	-	38	1	10
Lanišće	-	-	-	-	-	-	-	-	-	11
Ližnjan – Lisignano	105	-	-	6	-	-	-	5	57	12
Lupoglav	112	-	-	3	-	-	-	10	-	13
Marčana	148	-	-	23	-	2	4	9	1	14
Medulin	459	1	-	1	-	10	12	45	9	15
Motovun – Montona	89	-	-	5	-	-	12	10	1	16
Oprtalj – Portole	85	4	-	2	-	-	-	-	1	17
Pičan	118	-	-	95	-	-	-	4	6	18
Raša	162	-	-	98	-	-	-	7	3	19
Sveta Nedjelja	221	-	-	68	-	-	-	70	3	20
Sveti Lovreč	54	6	-	-	-	-	4	7	-	21
Sveti Petar u Šumi	113	-	-	71	-	-	4	16	-	22
Svetvinčenat	93	-	4	3	-	-	2	6	6	23
Tar-Vabriga – Torre- Abrega	132	1	-	24	-	-	5	12	1	24
Tinjan	80	-	-	33	-	-	1	8	13	25
Višnjan – Visignano	215	-	-	124	-	-	2	20	4	26
Vižinada – Visinada	40	-	-	5	-	-	1	-	-	27
Vrsar – Orsera	162	1	-	7	-	-	-	40	2	28
Žminj	360	-	-	211	-	-	9	42	13	29
Dubrovačko-neretvanska županija <i>County of Dubrovnik-Neretva</i>	15 091	60	12	398	64	185	166	2 492	668	30
Gradovi/ Towns										
Dubrovnik	8 996	13	10	160	45	85	78	1 312	209	31
Korčula	631	2	-	8	-	6	2	140	28	32
Metković	1 377	27	-	74	8	20	36	295	24	33
Opuzen	180	1	-	6	-	9	11	66	1	34
Ploče	763	-	-	24	7	23	3	151	169	35
Općine/ Municipalities										
Blato	319	2	-	59	1	12	5	76	3	36
Dubrovačko primorje	188	-	1	-	-	-	2	4	1	37
Janjina	34	-	-	1	-	-	-	-	2	38
Konavle	783	-	-	19	-	9	8	35	181	39
Kula Norinska	34	-	-	-	-	-	2	7	-	40
Lastovo	41	-	-	-	-	2	-	3	2	41
Lumbarda	31	-	-	-	-	-	-	24	2	42
Mljet	51	-	-	-	-	4	-	2	2	43

djelatnosti NKD-a 2007.
activity sections

	I	J	K	L	M	N	O	P	Q	R	S
	Djelatnosti pružanja smještaja te pripreme i usluživanja hrane <i>Accommodation and food service activities</i>	Informacije i komunikacije <i>Information and communication</i>	Financijske djelatnosti i djelatnosti osiguranja <i>Financial and insurance activities</i>	Poslovanje nekretninama <i>Real estate activities</i>	Stručne, znanstvene i tehničke djelatnosti <i>Professional, scientific and technical activities</i>	Administrativne i pomoćne uslužne djelatnosti <i>Administrative and support service activities</i>	Javna uprava i obrana; obvezno socijalno osiguranje <i>Public administration and defence; compulsory social security</i>	Obrazovanje <i>Education</i>	Djelatnosti zdravstvene zaštite i socijalne skrbi <i>Human health and social work activities</i>	Umjetnost, zabava i rekreacija <i>Arts, entertainment and recreation</i>	Ostale uslužne djelatnosti <i>Other service activities</i>
1	-	-	-	-	1	4	6	12	-	4	-
2	-	-	-	-	10	-	2	5	-	-	-
3	25	-	-	8	9	11	45	68	5	29	3
4	-	-	-	-	-	-	6	6	-	5	3
5	1	-	-	-	-	-	5	4	-	-	-
6	-	-	-	-	-	-	5	-	-	-	-
7	-	-	-	-	2	-	3	35	-	-	5
8	-	-	-	-	-	-	3	15	1	-	-
9	9	1	-	-	2	-	3	22	3	4	-
10	8	-	-	-	1	2	11	56	1	-	-
11	-	-	-	-	-	-	-	-	-	-	-
12	4	-	1	-	-	4	6	20	1	1	-
13	4	-	-	80	-	-	1	12	2	-	-
14	2	1	1	-	4	-	8	90	1	-	2
15	191	2	-	3	12	17	29	103	3	16	5
16	4	-	-	-	-	-	5	13	36	-	3
17	5	-	-	-	-	2	4	24	43	-	-
18	-	-	-	-	2	-	5	6	-	-	-
19	-	-	-	-	-	1	7	25	20	1	-
20	-	-	-	8	11	1	4	28	25	-	3
21	-	-	-	-	-	-	4	33	-	-	-
22	-	-	-	-	1	-	1	14	6	-	-
23	2	-	-	-	1	3	3	57	3	3	-
24	10	-	-	2	-	22	5	47	-	3	-
25	-	-	-	-	1	2	-	18	4	-	-
26	13	-	-	-	2	1	-	48	-	-	1
27	2	-	-	-	3	-	4	25	-	-	-
28	7	-	2	-	1	4	8	73	1	13	3
29	-	2	1	-	9	-	-	65	7	-	1
30	2 713	165	429	61	418	579	1 450	2 658	1 835	527	211
31	2 037	149	298	34	332	417	866	1 179	1 236	410	126
32	81	2	28	13	6	-	72	135	82	23	3
33	16	4	58	-	25	-	222	331	179	39	19
34	1	-	-	-	3	1	11	65	2	-	3
35	1	-	22	-	10	1	113	167	51	13	8
36	26	-	5	4	9	-	13	69	34	-	1
37	10	1	-	-	2	119	5	34	7	-	2
38	-	-	-	-	-	-	6	18	7	-	-
39	184	3	8	-	9	18	53	187	46	16	7
40	1	-	-	-	-	-	2	20	-	-	2
41	-	-	2	-	-	-	4	19	1	5	3
42	2	-	-	-	-	-	2	1	-	-	-
43	8	-	-	-	-	2	-	18	2	11	2

**2.1.1. ZAPOSLENE ŽENE U PRAVNIM OSOBAMA PO ŽUPANIJAMA I GRADOVIMA/OPĆINAMA, PREMA NKD-u 2007.¹⁾,
STANJE 31. OŽUJKA 2018.²⁾**
**WOMEN IN PAID EMPLOYMENT IN LEGAL ENTITIES, BY COUNTIES AND TOWNS/MUNICIPALITIES,
ACCORDING TO NKD 2007.¹⁾, SITUATION AS ON 31 MARCH 2018²⁾**

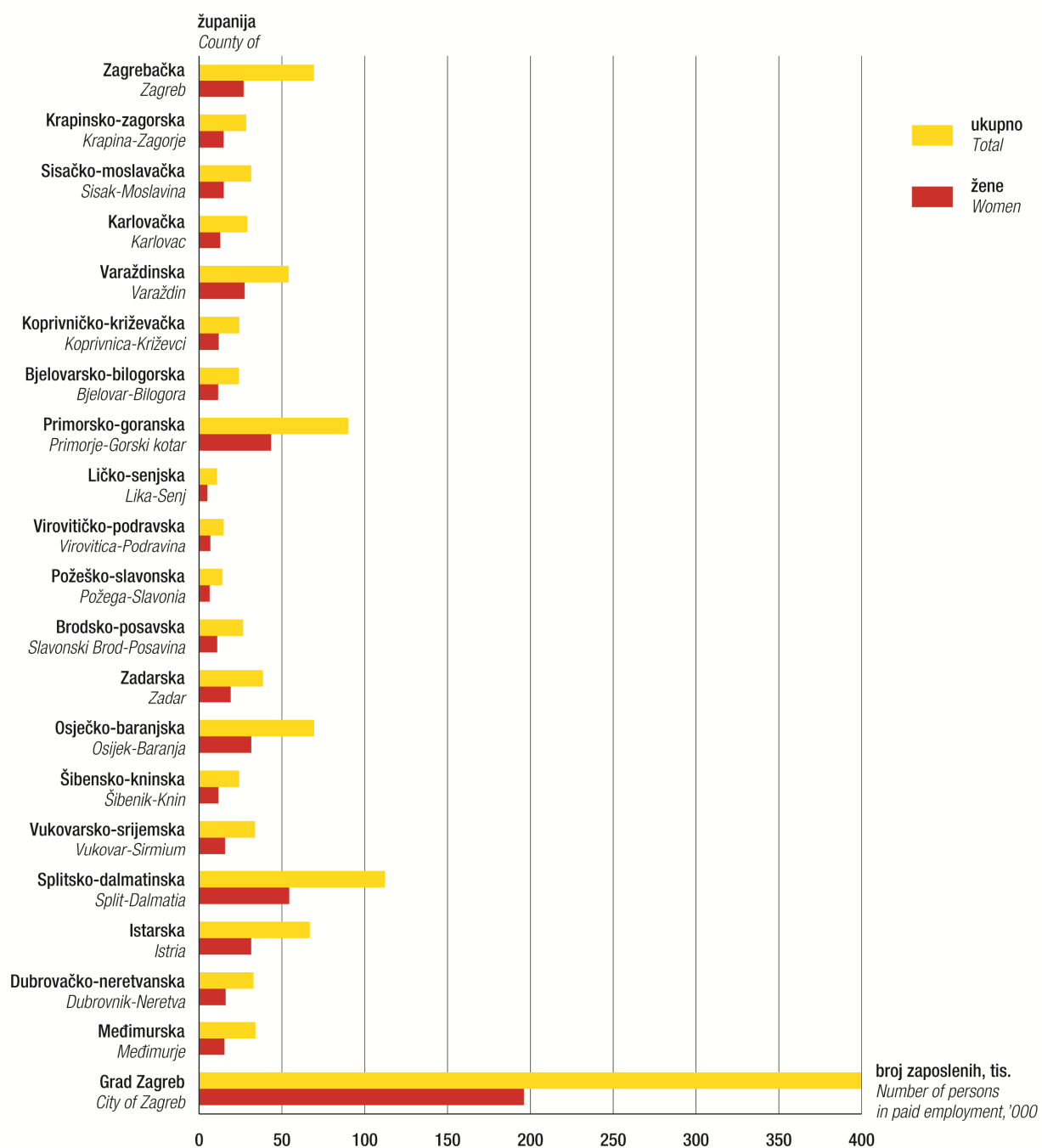
(nastavak)
(continued)

	Ukupno <i>Total</i>	Prema područjima <i>According to NKD 2007.</i>								
		A	B	C	D	E	F	G	H	
		Poljoprivreda, šumarstvo i ribarstvo <i>Agriculture, forestry and fishing</i>	Rudarstvo i vađenje <i>Mining and quarrying</i>	Prerađivačka industrija <i>Manufacturing</i>	Opskrba električnom energijom, plinom, parom i klimatizacija <i>Electricity, gas, steam and air conditioning supply</i>	Opskrba vodom; uklanjanje otpadnih voda, gospodarenje otpadom te djelatnosti sanacije okoliša <i>Water supply; sewerage, waste management and remediation activities</i>	Građevinarstvo <i>Construction</i>	Trgovina na veliko i na malo; popravak motornih vozila i motocikla <i>Wholesale and retail trade; repair of motor vehicles and motorcycles</i>	Prijevoz i skladištenje <i>Transporta- tion and storage</i>	
Orebić	295	10	-	14	3	1	1	82	11	1
Požezerje	50	-	-	5	-	-	-	7	-	2
Slivno	11	-	-	-	-	1	1	5	-	3
Smokvica	43	-	-	3	-	-	-	4	1	4
Ston	179	3	1	3	-	4	1	23	6	5
Trpanj	33	-	-	-	-	-	-	4	2	6
Vela Luka	396	1	-	5	-	6	1	106	7	7
Zažablje	3	1	-	-	-	-	-	-	-	8
Župa dubrovačka	653	-	-	17	-	3	15	146	17	9
Međimurska županija <i>County of Međimurje</i>	14 672	62	-	5 811	37	98	236	1 956	200	10
Gradovi/ Towns										
Čakovec	7 704	42	-	2 226	37	68	132	1 133	99	11
Mursko Središće	641	-	-	366	-	1	19	83	9	12
Prelog	1 554	2	-	997	-	18	9	156	32	13
Općine/ Municipalities										
Belica	147	-	-	54	-	7	5	22	2	14
Dekanovec	45	-	-	35	-	-	-	1	1	15
Domašinec	107	-	-	-	-	-	13	36	-	16
Donja Dubrava	211	-	-	140	-	-	-	21	1	17
Donji Kraljevec	469	-	-	263	-	-	4	56	3	18
Donji Vidovec	33	-	-	11	-	-	-	6	-	19
Goričan	538	-	-	447	-	-	5	21	7	20
Gornji Mihaljevec	53	-	-	-	-	-	-	8	9	21
Kotoriba	176	3	-	52	-	-	5	38	5	22
Mala Subotica	870	-	-	735	-	2	4	39	1	23
Nedelišće	641	4	-	218	-	2	20	105	11	24
Orehovica	133	-	-	-	-	-	1	17	-	25
Podturen	85	-	-	3	-	-	3	15	2	26
Pribislavec	108	-	-	12	-	-	-	32	7	27
Selnica	123	-	-	11	-	-	-	19	-	28
Strahoninec	88	5	-	-	-	-	3	20	3	29
Sveta Marija	67	4	-	2	-	-	-	10	1	30
Sveti Juraj na Bregu	116	-	-	9	-	-	1	29	4	31
Sveti Martin na Muri	292	2	-	46	-	-	7	14	2	32
Šenkovec	195	-	-	80	-	-	-	37	-	33
Štrigova	177	-	-	73	-	-	3	17	1	34
Vratišinec	99	-	-	31	-	-	2	21	-	35
Grad Zagreb <i>City of Zagreb</i>	172 066	418	203	12 762	1 135	597	2 401	31 236	4 234	36

djelatnosti NKD-a 2007.
activity sections

	I	J	K	L	M	N	O	P	Q	R	S
	Djelatnosti pružanja smještaja te pripreme i usluživanja hrane <i>Accommodation and food service activities</i>	Informacije i komunikacije <i>Information and communication</i>	Financijske djelatnosti i djelatnosti osiguranja <i>Financial and insurance activities</i>	Poslovanje nekretnima <i>Real estate activities</i>	Stručne, znanstvene i tehničke djelatnosti <i>Professional, scientific and technical activities</i>	Administrativne i pomoćne uslužne djelatnosti <i>Administrative and support service activities</i>	Javna uprava i obrana; obvezno socijalno osiguranje <i>Public administration and defence; compulsory social security</i>	Obrazovanje <i>Education</i>	Djelatnosti zdravstvene zaštite i socijalne skrbi <i>Human health and social work activities</i>	Umjetnost, zabava i rekreacija <i>Arts, entertainment and recreation</i>	Ostale uslužne djelatnosti <i>Other service activities</i>
1	42	-	1	9	2	3	1	97	8	-	10
2	-	-	-	-	-	-	19	17	1	-	1
3	-	-	-	-	-	-	3	-	1	-	-
4	3	-	-	-	-	-	5	22	5	-	-
5	52	-	-	-	1	-	30	52	-	-	3
6	5	-	-	-	-	-	-	16	6	-	-
7	24	6	7	-	5	1	12	68	145	2	-
8	-	-	-	-	-	-	1	-	-	-	1
9	220	-	-	1	14	17	10	143	22	8	20
10	470	114	288	22	439	203	659	2 330	1 366	187	194
11	172	86	266	15	332	192	529	1 039	1 052	145	139
12	8	4	3	1	14	-	20	79	23	8	3
13	40	4	12	-	47	1	35	162	30	4	5
14	2	-	-	1	2	2	3	38	6	2	1
15	-	3	-	-	1	-	1	3	-	-	-
16	5	-	-	-	-	-	3	43	4	2	1
17	-	-	1	-	-	-	2	44	2	-	-
18	17	2	-	-	1	3	4	68	46	1	1
19	4	-	-	-	-	-	-	12	-	-	-
20	4	1	1	-	2	-	3	37	8	2	-
21	-	-	2	-	1	-	-	31	2	-	-
22	-	-	2	-	1	-	5	41	22	2	-
23	3	-	-	-	2	-	3	79	-	2	-
24	28	4	1	2	11	2	13	146	42	7	25
25	-	-	-	-	-	-	4	54	57	-	-
26	-	-	-	-	-	1	2	55	4	-	-
27	-	2	-	-	1	-	1	53	-	-	-
28	-	3	-	1	1	-	3	46	39	-	-
29	-	3	-	1	4	1	2	35	-	4	7
30	5	-	-	-	-	-	5	36	4	-	-
31	7	-	-	-	1	-	4	59	-	-	2
32	156	-	-	-	13	-	2	42	3	3	2
33	1	1	-	-	5	1	6	64	-	-	-
34	8	1	-	-	-	-	4	39	20	5	6
35	10	-	-	1	-	-	5	25	2	-	2
36	5 157	8 649	12 718	1 722	11 474	9 229	18 491	22 400	22 074	4 301	2 865

G-2.1. ZAPOSLENI U PRAVNIM OSOBAMA PO ŽUPANIJAMA I PREMA SPOLU, STANJE 31. OŽUJKA 2018.
PERSONS IN PAID EMPLOYMENT IN LEGAL ENTITIES, BY COUNTIES AND SEX, SITUATION AS ON 31 MARCH 2018



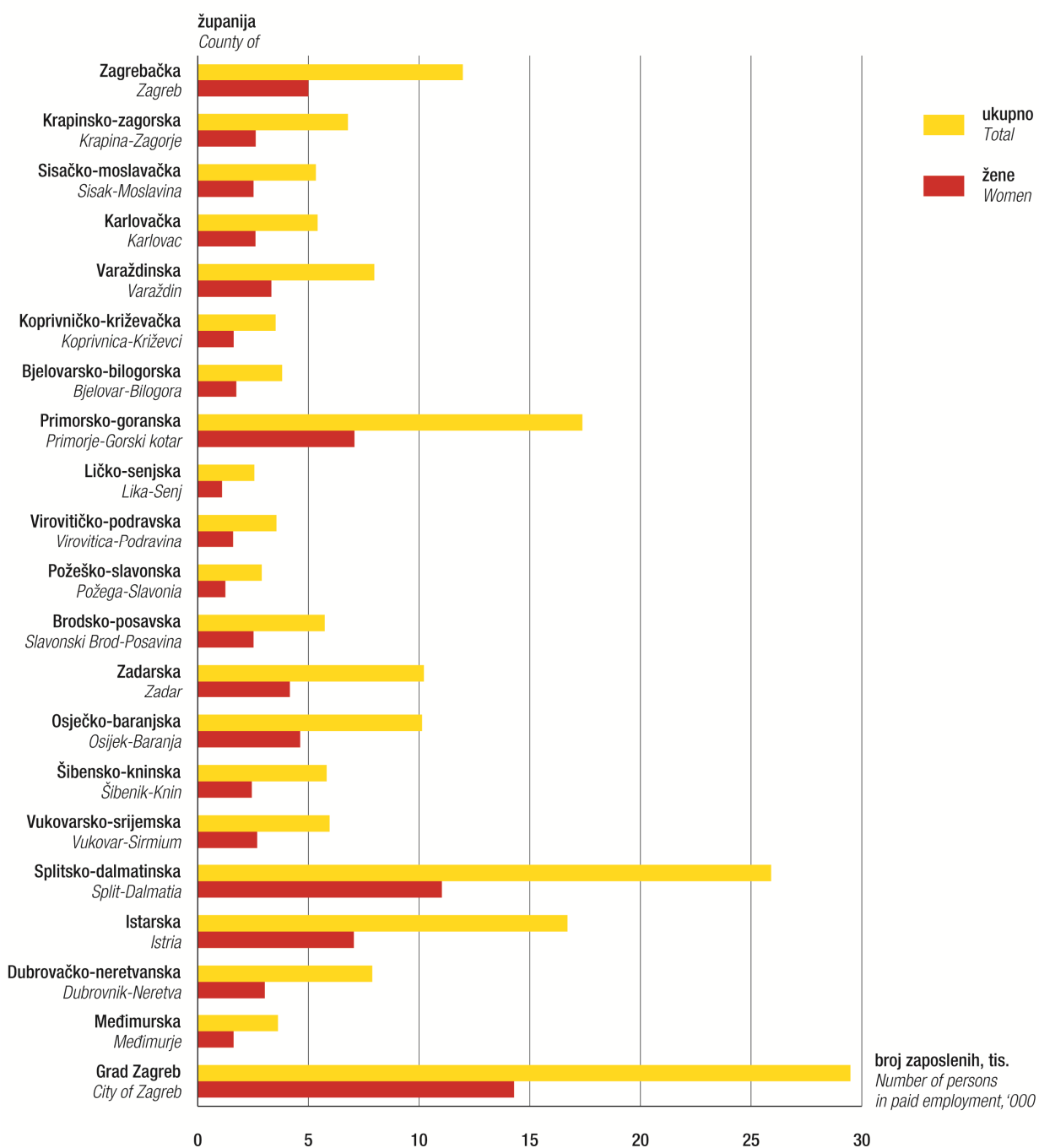
2.2. ZAPOSLENI U PRAVNIM OSOBAMA PREMA SPOLU OD 2014. DO 2018., STANJE 31. OŽUJKA¹⁾
PERSONS IN PAID EMPLOYMENT IN LEGAL ENTITIES, BY SEX, SITUATION AS ON 31 MARCH, 2014 – 2018¹⁾

Županija	2014.		2015.		2016.		2017.		2018.		County of
	ukupno Total	žene Women	ukupno Total	žene Women	ukupno Total	žene Women	ukupno Total	žene Women	ukupno Total	žene Women	
Republika Hrvatska	1 109 461	520 691	1 127 051	536 740	1 151 061	544 904	1 181 418	557 685	1 228 424	583 005	Republic of Croatia
Zagrebačka	58 648	23 445	62 686	24 560	65 113	25 209	66 744	25 494	69 293	26 863	Zagreb
Krapinsko-zagorska	25 754	13 490	26 406	13 843	26 945	13 680	27 867	14 516	28 467	14 755	Krapina-Zagorje
Sisačko-moslavačka	31 958	14 333	31 370	14 296	30 775	14 132	30 695	13 996	31 474	14 795	Sisak-Moslavina
Karlovačka	28 605	11 897	28 045	12 004	28 036	12 228	28 617	12 571	29 031	12 748	Karlovac
Varaždinska	49 148	25 086	50 431	26 159	52 284	26 601	52 282	26 649	54 099	27 471	Varaždin
Koprivničko-križevačka	22 901	10 783	23 348	11 272	23 547	11 283	23 384	11 286	24 272	11 806	Koprivnica-Križevci
Bjelovarsko-bilogorska	22 406	10 703	22 531	10 835	22 438	10 801	22 841	10 916	23 998	11 439	Bjelovar-Bilogora
Primorsko-goranska	83 122	38 572	84 213	39 802	84 662	40 207	85 664	40 440	90 137	43 391	Primorje-Gorski kotar
Ličko-senjska	10 378	4 732	10 441	4 783	10 401	4 697	10 561	4 753	10 837	4 984	Lika-Senj
Virovitičko-podravska	13 343	6 084	13 082	6 102	13 729	6 375	13 880	6 429	14 751	6 764	Virovitica-Podravina
Požeško-slavonska	13 358	6 253	13 479	6 263	13 951	6 556	14 539	6 723	14 081	6 341	Požega-Slavonia
Brodsko-posavska	24 634	10 103	25 225	10 257	25 751	10 508	26 916	10 627	26 555	10 848	Slavonski Brod-Posavina
Zadarska	33 821	16 344	34 660	17 086	34 276	16 753	35 883	17 816	38 569	19 020	Zadar
Osječko-baranjska	64 712	29 185	64 536	29 335	65 247	28 790	67 682	30 668	69 442	31 431	Osijek-Baranja
Šibensko-kninska	22 337	10 334	22 583	10 553	22 306	10 632	22 595	10 478	24 137	11 627	Šibenik-Knin
Vukovarsko-srijemska	29 763	13 436	30 417	13 621	30 948	13 783	32 055	14 603	33 760	15 618	Vukovar-Sirmium
Splitsko-dalmatinska	103 025	49 115	104 467	49 865	105 258	51 376	108 004	52 650	112 101	54 397	Split-Dalmatia
Istarska	59 203	27 653	59 469	27 914	60 902	28 558	63 552	29 900	66 828	31 383	Istria
Dubrovačko-neretvanska	30 546	14 560	30 071	14 935	31 114	15 355	31 660	15 178	32 802	15 998	Dubrovnik-Neretva
Međimurska	29 880	13 139	30 303	13 423	31 747	13 681	32 528	14 006	33 981	15 252	Međimurje
Grad Zagreb	351 919	171 444	359 288	179 832	371 631	183 699	383 469	187 986	399 809	196 074	City of Zagreb

1) U podatke je uključena procjena broja zaposlenih u pravnim osobama koje imaju manje od 10 zaposlenih, a za koje nisu primljeni izvještaji.

1) Data include the estimated number of persons in employment in legal entities employing less than 10 persons, for whom reports were not submitted.

G-2.2. ZAPOSLENI U OBRTU I DJELATNOSTIMA SLOBODNIH PROFESIJA PREMA SPOLU, GODIŠNJI PROSJEK 2018.
PERSONS IN EMPLOYMENT IN CRAFTS AND TRADES AND FREE LANCES, BY SEX, 2018 ANNUAL AVERAGE



2.3. ZAPOSLENI U OBRTU I DJELATNOSTIMA SLOBODNIH PROFESIJA PREMA NKD-u 2007. I SPOLU U 2018.¹⁾, GODIŠNJI PROSJEK
PERSONS IN EMPLOYMENT IN CRAFTS AND TRADES AND FREE LANCES, ACCORDING TO NKD 2007. AND BY SEX,
2018¹⁾ ANNUAL AVERAGE

	Republika Hrvatska <i>Republic of Croatia</i>		Zagrebačka županija <i>County of Zagreb</i>		Krapinsko- zagorska županija <i>County of Krapina-Zagorje</i>		Sisačko-moslavačka županija <i>County of Sisak-Moslavina</i>		Karlovačka županija <i>County of Karlovac</i>		Varaždinska županija <i>County of Varaždin</i>	
	ukupno <i>Total</i>	žene <i>Women</i>	ukupno <i>Total</i>	žene <i>Women</i>	ukupno <i>Total</i>	žene <i>Women</i>	ukupno <i>Total</i>	žene <i>Women</i>	ukupno <i>Total</i>	žene <i>Women</i>	ukupno <i>Total</i>	žene <i>Women</i>
Ukupno <i>Total</i>	192 665	83 895	11 976	5 003	6 786	2 617	5 336	2 522	5 417	2 606	7 976	3 326
A Poljoprivreda, šumarstvo i ribarstvo <i>Agriculture, forestry and fishing</i>	8 769	2 754	382	158	107	38	345	119	192	60	334	153
B Rudarstvo i vađenje <i>Mining and quarrying</i>	180	43	6	1	1	-	-	-	-	-	2	-
C Prerađivačka industrija <i>Manufacturing</i>	27 285	10 461	2 992	896	1 704	566	852	380	810	299	1 731	573
D Opskrba električnom energijom, plinom, parom i klimatizacija <i>Electricity, gas, steam and air conditioning supply</i>	-	-	-	-	-	-	-	-	-	-	-	-
E Opskrba vodom; uklanjanje otpadnih voda, gospodarenje otpadom te djelatnosti sanacije okoliša <i>Water supply; sewerage, waste management and remediation activities</i>	187	41	41	7	7	2	14	2	6	-	9	3
F Građevinarstvo <i>Construction</i>	20 801	1 704	1 476	107	1 405	122	870	91	787	62	948	52
G Trgovina na veliko i na malo; popravlak motornih vozila i motocikla <i>Wholesale and retail trade; repair of motor vehicles and motorcycles</i>	23 717	11 458	1 446	617	810	381	670	325	790	362	1 061	564
H Prijevoz i skladištenje <i>Transportation and storage</i>	14 341	1 507	993	99	682	68	366	44	291	45	1 120	91
I Djelatnosti pružanja smještaja te pripreme i usluživanja hrane <i>Accommodation and food service activities</i>	30 250	15 945	1 268	742	714	493	647	427	999	692	730	485
J Informacije i komunikacije <i>Information and communication</i>	2 294	469	168	37	47	12	56	8	26	6	96	13
K Financijske djelatnosti i djelatnosti osiguranja <i>Financial and insurance activities</i>	1 102	691	72	52	40	20	38	26	22	17	27	20

1) Vidi Metodološka objašnjenja.

1) See Notes on methodology.

2.3. ZAPOSLENI U OBRTU I DJELATNOSTIMA SLOBODNIH PROFESIJA PREMA NKD-u 2007. I SPOLU U 2018.¹⁾ GODIŠNJI PROSJEK
PERSONS IN EMPLOYMENT IN CRAFTS AND TRADES AND FREE LANCES, ACCORDING TO NKD 2007. AND BY SEX,
2018¹⁾ ANNUAL AVERAGE

(nastavak)
(continued)

	Republika Hrvatska Republic of Croatia		Zagrebačka županija County of Zagreb		Krapinsko- zagorska županija County of Krapina-Zagorje		Sisačko-moslavačka županija County of Sisak-Moslavina		Karlovačka županija County of Karlovac		Varaždinska županija County of Varaždin	
	ukupno Total	žene Women	ukupno Total	žene Women	ukupno Total	žene Women	ukupno Total	žene Women	ukupno Total	žene Women	ukupno Total	žene Women
L Poslovanje nekretninama Real estate activities	672	311	27	12	4	1	12	8	3	1	51	12
M Stručne, znanstvene i tehničke djelatnosti Professional, scientific and technical activities	16 296	9 258	621	389	261	149	340	227	313	205	546	345
N Administrativne i pomoćne uslužne djelatnosti Administrative and support service activities	5 216	2 820	216	92	76	39	155	75	115	65	94	60
O Javna uprava i obrana; obvezno socijalno osiguranje Public administration and defence; compulsory social security	7 746	1 154	94	59	47	31	57	40	41	29	65	50
P Obrazovanje Education	828	378	42	21	23	12	30	10	10	5	7	4
Q Djelatnosti zdravstvene zaštite i socijalne skrbi Human health and social work activities	12 020	9 774	871	730	325	263	441	382	482	420	514	434
R Umjetnost, zabava i rekreacija Arts, entertainment and recreation	2 779	982	110	40	21	8	19	2	22	5	37	13
S Ostale uslužne djelatnosti Other service activities	15 603	12 119	1 051	865	493	396	405	338	404	286	577	430
T Djelatnosti kućanstava kao poslodavaca; djelatnosti kućanstava koja proizvode različitu robu i obavljaju različite usluge za vlastite potrebe Activities of households as employers; undifferentiated goods – and services – producing activities of households for own use	2 255	1 902	97	78	19	16	19	18	23	22	23	21
U Djelatnosti izvanteritorijalnih organizacija i tijela Activities of extraterritorial organisations and bodies	-	-	-	-	-	-	-	-	-	-	-	-
Nerazvrstani prema djelatnostima Unclassified according to activities	324	124	3	1	-	-	-	-	81	25	4	3

2.3. ZAPOSLENI U OBRTU I DJELATNOSTIMA SLOBODNIH PROFESIJA PREMA NKD-u 2007. I SPOLU U 2018.¹⁾ GODIŠNJI PROSJEK
PERSONS IN EMPLOYMENT IN CRAFTS AND TRADES AND FREE LANCES, ACCORDING TO NKD 2007. AND BY SEX,
2018¹⁾ ANNUAL AVERAGE

(nastavak)
 (continued)

	Koprivničko- -križevačka županija County of Koprivnica-Križevci		Bjelovarsko- -bilogorska županija County of Bjelovar-Bilogora		Primorsko- -goranska županija County of Primorje-Gorski kotar		Ličko-senjska županija County of Lika-Senj		Virovitičko- -podravska županija County of Virovitica-Podravina		Požeško-slavonska županija County of Požega-Slavonia	
	ukupno Total	žene Women	ukupno Total	žene Women	ukupno Total	žene Women	ukupno Total	žene Women	ukupno Total	žene Women	ukupno Total	žene Women
Ukupno Total	3 517	1 620	3 813	1 740	17 376	7 078	2 557	1 096	3 554	1 593	2 893	1 247
A Poljoprivreda, šumarstvo i ribarstvo <i>Agriculture, forestry and fishing</i>	276	110	556	180	576	97	126	25	420	178	258	71
B Rudarstvo i vađenje <i>Mining and quarrying</i>	5	1	21	7	31	3	2	-	2	-	-	-
C Prerađivačka industrija <i>Manufacturing</i>	519	173	667	250	1 638	531	178	56	766	255	481	168
D Opskrba električnom energijom, plinom, parom i klimatizacija <i>Electricity, gas, steam and air conditioning supply</i>	-	-	-	-	-	-	-	-	-	-	-	-
E Opskrba vodom; uklanjanje otpadnih voda, gospodarenje otpadom te djelatnosti sanacije okoliša <i>Water supply; sewerage, waste management and remediation activities</i>	3	1	3	1	1	-	-	-	4	-	-	-
F Građevinarstvo <i>Construction</i>	455	31	288	17	1 932	148	314	42	354	29	346	21
G Trgovina na veliko i na malo; popravak motornih vozila i motocikla <i>Wholesale and retail trade; repair of motor vehicles and motorcycles</i>	456	196	534	213	1 943	874	291	130	602	312	459	237
H Prijevoz i skladištenje <i>Transportation and storage</i>	235	26	227	21	929	101	320	53	148	14	211	18
I Djelatnosti pružanja smještaja te pripreme i usluživanja hrane <i>Accommodation and food service activities</i>	440	291	392	251	3 095	1 557	788	448	446	283	347	171
J Informacije i komunikacije <i>Information and communication</i>	30	7	31	6	213	48	9	1	30	10	25	3
K Financijske djelatnosti i djelatnosti osiguranja <i>Financial and insurance activities</i>	14	8	8	5	106	81	28	23	7	3	9	6

2.3. ZAPOSLENI U OBRTU I DJELATNOSTIMA SLOBODNIH PROFESIJA PREMA NKD-u 2007. I SPOLU U 2018.¹⁾, GODIŠNJI PROSJEK
PERSONS IN EMPLOYMENT IN CRAFTS AND TRADES AND FREE LANCES, ACCORDING TO NKD 2007. AND BY SEX,
2018¹⁾ ANNUAL AVERAGE

(nastavak)
 (continued)

	Koprivničko- -križevačka županija County of Koprivnica-Križevci		Bjelovarsko- -bilogorska županija County of Bjelovar-Bilogora		Primorsko- -goranska županija County of Primorje-Gorski kotar		Ličko-senjska županija County of Lika-Senj		Virovitičko- -podravska županija County of Virovitica-Podravina		Požeško-slavonska županija County of Požega-Slavonia	
	ukupno Total	žene Women	ukupno Total	žene Women	ukupno Total	žene Women	ukupno Total	žene Women	ukupno Total	žene Women	ukupno Total	žene Women
L Poslovanje nekretninama <i>Real estate activities</i>	8	5	5	2	158	82	2	1	7	3	8	3
M Stručne, znanstvene i tehničke djelatnosti <i>Professional, scientific and technical activities</i>	296	174	222	139	1 485	902	117	55	233	114	162	86
N Administrativne i pomoćne uslužne djelatnosti <i>Administrative and support service activities</i>	59	32	51	26	498	233	59	38	35	22	37	25
O Javna uprava i obrana; obvezno socijalno osiguranje <i>Public administration and defence; compulsory social security</i>	78	67	104	88	1 560	42	29	3	42	34	122	116
P Obrazovanje <i>Education</i>	14	8	18	5	72	43	9	2	6	6	18	2
Q Djelatnosti zdravstvene zaštite i socijalne skrbi <i>Human health and social work activities</i>	311	258	365	311	862	648	85	70	214	170	152	118
R Umjetnost, zabava i rekreacija <i>Arts, entertainment and recreation</i>	34	13	29	3	256	73	6	2	14	6	54	43
S Ostale uslužne djelatnosti <i>Other service activities</i>	274	210	282	207	1 449	1 131	131	105	216	150	200	156
T Djelatnosti kućanstava kao poslodavaca; djelatnosti kućanstava koja proizvode različitu robu i obavljaju različite usluge za vlastite potrebe <i>Activities of households as employers; undifferentiated goods – and services – producing activities of households for own use</i>	10	9	5	4	542	472	43	36	5	4	4	3
U Djelatnosti izvanteritorijalnih organizacija i tijela <i>Activities of extraterritorial organisations and bodies</i>	-	-	-	-	-	-	-	-	-	-	-	-
Nerazvrstani prema djelatnostima <i>Unclassified according to activities</i>	-	-	5	4	30	12	20	6	3	-	-	-

2.3. ZAPOSLENI U OBRTU I DJELATNOSTIMA SLOBODNIH PROFESIJA PREMA NKD-u 2007. I SPOLU U 2018.¹⁾, GODIŠNJI PROSJEK
PERSONS IN EMPLOYMENT IN CRAFTS AND TRADES AND FREE LANCES, ACCORDING TO NKD 2007. AND BY SEX,
2018¹⁾ ANNUAL AVERAGE

(nastavak)
 (continued)

	Brodsko-posavska županija County of Slavonski Brod-Posavina		Zadarska županija County of Zadar		Osječko-baranjska županija County of Osijek-Baranja		Šibensko-kninska županija County of Šibenik-Knin		Vukovarsko-srijemska županija County of Vukovar-Sirmium	
	ukupno Total	žene Women	ukupno Total	žene Women	ukupno Total	žene Women	ukupno Total	žene Women	ukupno Total	žene Women
Ukupno Total	5 736	2 521	10 218	4 159	10 132	4 628	5 823	2 444	5 954	2 684
A Poljoprivreda, šumarstvo i ribarstvo <i>Agriculture, forestry and fishing</i>	347	129	486	96	1 031	302	275	66	621	200
B Rudarstvo i vađenje <i>Mining and quarrying</i>	2	1	24	6	-	-	1	-	39	14
C Prerađivačka industrija <i>Manufacturing</i>	1 189	467	853	284	1 751	817	456	184	1 076	519
D Opskrba električnom energijom, plinom, parom i klimatizacija <i>Electricity, gas, steam and air conditioning supply</i>	-	-	-	-	-	-	-	-	-	-
E Opskrba vodom; uklanjanje otpadnih voda, gospodarenje otpadom te djelatnosti sanacije okoliša <i>Water supply; sewerage, waste management and remediation activities</i>	10	3	11	2	23	2	7	1	13	2
F Građevinarstvo <i>Construction</i>	553	49	1 032	97	1 011	68	634	60	631	60
G Trgovina na veliko i na malo; popravak motornih vozila i motocikla <i>Wholesale and retail trade; repair of motor vehicles and motorcycles</i>	805	407	1 291	690	1 245	601	727	361	891	406
H Prijevoz i skladištenje <i>Transportation and storage</i>	672	94	632	98	641	54	323	45	328	37
I Djelatnosti pružanja smještaja te pripreme i usluživanja hrane <i>Accommodation and food service activities</i>	664	371	2 127	1 014	1 172	615	1 584	746	791	391
J Informacije i komunikacije <i>Information and communication</i>	38	4	63	16	141	26	32	9	44	16
K Financijske djelatnosti i djelatnosti osiguranja <i>Financial and insurance activities</i>	25	15	29	17	51	31	59	35	24	10

2.3. ZAPOSLENI U OBRTU I DJELATNOSTIMA SLOBODNIH PROFESIJA PREMA NKD-u 2007. I SPOLU U 2018.¹⁾, GODIŠNJI PROSJEK
PERSONS IN EMPLOYMENT IN CRAFTS AND TRADES AND FREE LANCES, ACCORDING TO NKD 2007. AND BY SEX,
2018¹⁾ ANNUAL AVERAGE

(nastavak)
 (continued)

	Brodsko-posavska županija County of Slavonski Brod-Posavina		Zadarska županija County of Zadar		Osječko-baranjska županija County of Osijek-Baranja		Šibensko-kninska županija County of Šibenik-Knin		Vukovarsko-srijemska županija County of Vukovar-Sirmium	
	ukupno Total	žene Women	ukupno Total	žene Women	ukupno Total	žene Women	ukupno Total	žene Women	ukupno Total	žene Women
L Poslovanje nekretninama <i>Real estate activities</i>	9	4	36	13	29	14	25	14	16	7
M Stručne, znanstvene i tehničke djelatnosti <i>Professional, scientific and technical activities</i>	373	211	764	424	769	428	417	218	408	228
N Administrativne i pomoćne uslužne djelatnosti <i>Administrative and support service activities</i>	110	65	381	225	185	95	206	95	97	63
O Javna uprava i obrana; obvezno socijalno osiguranje <i>Public administration and defence; compulsory social security</i>	80	63	924	58	173	153	190	14	43	29
P Obrazovanje <i>Education</i>	33	8	80	32	61	25	2	1	26	7
Q Djelatnosti zdravstvene zaštite i socijalne skrbi <i>Human health and social work activities</i>	357	296	456	367	782	649	233	196	358	297
R Umjetnost, zabava i rekreacija <i>Arts, entertainment and recreation</i>	27	5	59	17	94	22	45	15	39	11
S Ostale uslužne djelatnosti <i>Other service activities</i>	414	305	628	495	915	684	595	376	440	322
T Djelatnosti kućanstava kao poslodavaca; djelatnosti kućanstava koja proizvode različitu robu i obavljaju različite usluge za vlastite potrebe <i>Activities of households as employers; undifferentiated goods – and services – producing activities of households for own use</i>	21	19	309	197	49	40	9	8	66	64
U Djelatnosti izvanteritorijalnih organizacija i tijela <i>Activities of extraterritorial organisations and bodies</i>	-	-	-	-	-	-	-	-	-	-
Nerazvrstani prema djelatnostima <i>Unclassified according to activities</i>	7	5	33	11	9	2	3	-	3	1

2.3. ZAPOSLENI U OBRTU I DJELATNOSTIMA SLOBODNIH PROFESIJA PREMA NKD-u 2007. I SPOLU U 2018.¹⁾, GODIŠNJI PROSJEK
PERSONS IN EMPLOYMENT IN CRAFTS AND TRADES AND FREE LANCES, ACCORDING TO NKD 2007. AND BY SEX,
2018¹⁾ ANNUAL AVERAGE

(nastavak)
 (continued)

	Splitsko-dalmatinska županija <i>County of Split-Dalmatia</i>		Istarska županija <i>County of Istria</i>		Dubrovačko-neretvanska županija <i>County of Dubrovnik-Neretva</i>		Međimurska županija <i>County of Međimurje</i>		Grad Zagreb <i>City of Zagreb</i>	
	ukupno <i>Total</i>	žene <i>Women</i>	ukupno <i>Total</i>	žene <i>Women</i>	ukupno <i>Total</i>	žene <i>Women</i>	ukupno <i>Total</i>	žene <i>Women</i>	ukupno <i>Total</i>	žene <i>Women</i>
Ukupno <i>Total</i>	25 902	11 029	16 703	7 051	7 883	3 027	3 626	1 616	29 487	14 288
A Poljoprivreda, šumarstvo i ribarstvo <i>Agriculture, forestry and fishing</i>	692	147	907	213	260	87	431	260	147	65
B Rudarstvo i vađenje <i>Mining and quarrying</i>	15	1	16	5	7	3	1	-	5	1
C Prerađivačka industrija <i>Manufacturing</i>	2 909	1 311	1 692	569	485	208	802	270	3 734	1 685
D Opskrba električnom energijom, plinom, parom i klimatizacija <i>Electricity, gas, steam and air conditioning supply</i>	-	-	-	-	-	-	-	-	-	-
E Opskrba vodom; uklanjanje otpadnih voda, gospodarenje otpadom te djelatnosti sanacije okoliša <i>Water supply; sewerage, waste management and remediation activities</i>	12	8	1	1	8	2	4	2	10	2
F Građevinarstvo <i>Construction</i>	2 399	241	2 341	174	595	57	493	38	1 937	138
G Trgovina na veliko i na malo; popravak motornih vozila i motocikla <i>Wholesale and retail trade; repair of motor vehicles and motorcycles</i>	2 913	1 533	2 444	1 253	707	411	281	110	3 351	1 475
H Prijevoz i skladištenje <i>Transportation and storage</i>	2 029	253	1 008	149	780	78	301	32	2 105	87
I Djelatnosti pružanja smještaja te pripreme i usluživanja hrane <i>Accommodation and food service activities</i>	5 263	2 554	3 833	2 001	1 624	765	269	174	3 057	1 474
J Informacije i komunikacije <i>Information and communication</i>	185	37	112	22	39	8	55	8	854	172
K Financijske djelatnosti i djelatnosti osiguranja <i>Financial and insurance activities</i>	132	85	143	96	127	69	24	10	117	62

2.3. ZAPOSLENI U OBRTU I DJELATNOSTIMA SLOBODNIH PROFESIJA PREMA NKD-u 2007. I SPOLU U 2018.¹⁾, GODIŠNJI PROSJEK
PERSONS IN EMPLOYMENT IN CRAFTS AND TRADES AND FREE LANCES, ACCORDING TO NKD 2007. AND BY SEX,
2018¹⁾ ANNUAL AVERAGE

(nastavak)
 (continued)

	Splitsko-dalmatinska županija <i>County of Split-Dalmatia</i>		Istarska županija <i>County of Istria</i>		Dubrovačko-neretvanska županija <i>County of Dubrovnik-Neretva</i>		Međimurska županija <i>County of Međimurje</i>		Grad Zagreb <i>City of Zagreb</i>	
	ukupno <i>Total</i>	žene <i>Women</i>	ukupno <i>Total</i>	žene <i>Women</i>	ukupno <i>Total</i>	žene <i>Women</i>	ukupno <i>Total</i>	žene <i>Women</i>	ukupno <i>Total</i>	žene <i>Women</i>
L Poslovanje nekretninama <i>Real estate activities</i>	90	46	63	29	9	4	11	4	99	46
M Stručne, znanstvene i tehničke djelatnosti <i>Professional, scientific and technical activities</i>	1 641	949	1 129	646	1 170	532	230	137	4 799	2 700
N Administrativne i pomoćne uslužne djelatnosti <i>Administrative and support service activities</i>	863	465	570	301	355	206	99	66	955	532
O Javna uprava i obrana; obvezno socijalno osiguranje <i>Public administration and defence; compulsory social security</i>	2 493	61	295	41	901	20	29	21	379	135
P Obrazovanje <i>Education</i>	64	25	18	16	2	1	6	3	287	142
Q Djelatnosti zdravstvene zaštite i socijalne skrbi <i>Human health and social work activities</i>	1 491	1 180	745	587	243	185	335	290	2 398	1 923
R Umjetnost, zabava i rekreacija <i>Arts, entertainment and recreation</i>	282	95	143	43	65	27	17	5	1 406	534
S Ostale uslužne djelatnosti <i>Other service activities</i>	1 784	1 435	1 112	838	441	315	230	182	3 562	2 893
T Djelatnosti kućanstava kao poslodavaca; djelatnosti kućanstava koja proizvode različitu robu i obavljaju različite usluge za vlastite potrebe <i>Activities of households as employers; undifferentiated goods – and services – producing activities of households for own use</i>	642	600	42	32	49	40	7	4	271	215
U Djelatnosti izvanteritorijalnih organizacija i tijela <i>Activities of extraterritorial organisations and bodies</i>	-	-	-	-	-	-	-	-	-	-
Nerazvrstani prema djelatnostima <i>Unclassified according to activities</i>	3	3	89	35	16	9	1	-	14	7

2.4. ZAPOSLENI U OBRTU I DJELATNOSTIMA SLOBODNIH PROFESIJA PREMA NKD-u 2007. I SPOLU, STANJE 31. OŽUJKA 2018.¹⁾
PERSONS IN EMPLOYMENT IN CRAFTS AND TRADES AND FREE LANCES, ACCORDING TO NKD 2007. AND BY SEX,
SITUATION AS ON 31 MARCH 2018¹⁾

	Republika Hrvatska Republic of Croatia		Zagrebačka županija County of Zagreb		Krapinsko- zagorska županija County of Krapina-Zagorje		Sisačko-moslavačka županija County of Sisak-Moslavina		Karlovačka županija County of Karlovac		Varaždinska županija County of Varaždin	
	ukupno Total	žene Women	ukupno Total	žene Women	ukupno Total	žene Women	ukupno Total	žene Women	ukupno Total	žene Women	ukupno Total	žene Women
Ukupno Total	182 357	78 972	11 930	4 985	6 809	2 632	5 286	2 485	5 329	2 551	7 899	3 334
A Poljoprivreda, šumarstvo i ribarstvo <i>Agriculture, forestry and fishing</i>	8 458	2 569	377	150	106	37	336	114	182	55	316	141
B Rudarstvo i vađenje <i>Mining and quarrying</i>	181	38	4	-	2	-	-	-	-	-	2	-
C Prerađivačka industrija <i>Manufacturing</i>	26 801	10 190	2 971	889	1 716	562	849	370	800	300	1 729	579
D Opskrba električnom energijom, plinom, parom i klimatizacija <i>Electricity, gas, steam and air conditioning supply</i>	-	-	-	-	-	-	-	-	-	-	-	-
E Opskrba vodom; uklanjanje otpadnih voda, gospodarenje otpadom te djelatnosti sanacije okoliša <i>Water supply; sewerage, waste management and remediation activities</i>	182	40	36	6	7	2	13	2	6	-	9	3
F Građevinarstvo <i>Construction</i>	20 716	1 661	1 492	107	1 417	126	866	90	779	55	937	50
G Trgovina na veliko i na malo; popravak motornih vozila i motocikla <i>Wholesale and retail trade; repair of motor vehicles and motorcycles</i>	22 362	10 698	1 440	612	809	383	659	312	792	356	1 050	566
H Prijevoz i skladištenje <i>Transportation and storage</i>	13 406	1 360	969	93	677	73	361	45	276	46	1 078	88
I Djelatnosti pružanja smještaja te pripreme i usluživanja hrane <i>Accommodation and food service activities</i>	25 072	13 449	1 297	765	724	507	638	414	962	658	752	494
J Informacije i komunikacije <i>Information and communication</i>	2 063	439	159	37	48	13	51	8	24	7	83	12
K Financijske djelatnosti i djelatnosti osiguranja <i>Financial and insurance activities</i>	1 054	664	74	53	38	19	41	28	22	17	27	20

1) Vidi Metodološka objašnjenja.

1) See Notes on methodology.

2.4. ZAPOSLENI U OBRTU I DJELATNOSTIMA SLOBODNIH PROFESIJA PREMA NKD-u 2007. I SPOLU, STANJE 31. OŽUJKA 2018.¹⁾
PERSONS IN EMPLOYMENT IN CRAFTS AND TRADES AND FREE LANCES, ACCORDING TO NKD 2007. AND BY SEX,
SITUATION AS ON 31 MARCH 2018¹⁾

(nastavak)
(continued)

	Republika Hrvatska Republic of Croatia		Zagrebačka županija County of Zagreb		Krapinsko- zagorska županija County of Krapina-Zagorje		Sisačko-moslavačka županija County of Sisak-Moslavina		Karlovačka županija County of Karlovac		Varaždinska županija County of Varaždin	
	ukupno Total	žene Women	ukupno Total	žene Women	ukupno Total	žene Women	ukupno Total	žene Women	ukupno Total	žene Women	ukupno Total	žene Women
L Poslovanje nekretninama Real estate activities	624	281	28	12	4	1	12	7	3	1	49	11
M Stručne, znanstvene i tehničke djelatnosti Professional, scientific and technical activities	15 857	9 045	615	384	257	149	329	216	306	203	545	345
N Administrativne i pomoćne uslužne djelatnosti Administrative and support service activities	4 378	2 402	201	81	74	38	151	73	112	63	87	58
O Javna uprava i obrana; obvezno socijalno osiguranje Public administration and defence; compulsory social security	7 970	1 278	104	71	50	33	68	55	42	31	79	63
P Obrazovanje Education	817	371	42	21	21	10	30	10	11	4	9	4
Q Djelatnosti zdravstvene zaštite i socijalne skrbi Human health and social work activities	12 020	9 764	864	723	327	263	448	389	482	420	517	436
R Umjetnost, zabava i rekreacija Arts, entertainment and recreation	2 652	932	106	38	22	9	15	2	22	5	35	12
S Ostale uslužne djelatnosti Other service activities	15 218	11 807	1 051	865	493	393	402	334	403	285	568	426
T Djelatnosti kućanstava kao poslodavaca; djelatnosti kućanstava koja proizvode različitu robu i obavljaju različite usluge za vlastite potrebe Activities of households as employers; undifferentiated goods – and services – producing activities of households for own use	2 204	1 858	97	77	17	14	17	16	21	20	23	22
U Djelatnosti izvanteritorijalnih organizacija i tijela Activities of extraterritorial organisations and bodies	-	-	-	-	-	-	-	-	-	-	-	-
Nerazvrstani prema djelatnostima Unclassified according to activities	322	126	3	1	-	-	-	-	84	25	4	4

2.4. ZAPOSLENI U OBRTU I DJELATNOSTIMA SLOBODNIH PROFESIJA PREMA NKD-u 2007. I SPOLU, STANJE 31. OŽUJKA 2018.¹⁾
PERSONS IN EMPLOYMENT IN CRAFTS AND TRADES AND FREE LANCES, ACCORDING TO NKD 2007. AND BY SEX,
SITUATION AS ON 31 MARCH 2018¹⁾

(nastavak)
(continued)

	Koprivničko-križevačka županija County of Koprivnica-Križevci		Bjelovarsko-bilogorska županija County of Bjelovar-Bilogora		Primorsko-goranska županija County of Primorje-Gorski kotar		Ličko-senjska županija County of Lika-Senj		Virovitičko-podravska županija County of Virovitica-Podravina		Požeško-slavonska županija County of Požega-Slavonia	
	ukupno Total	žene Women	ukupno Total	žene Women	ukupno Total	žene Women	ukupno Total	žene Women	ukupno Total	žene Women	ukupno Total	žene Women
Ukupno Total	3 525	1 654	3 768	1 733	16 017	6 367	2 267	953	3 453	1 548	2 876	1 240
A Poljoprivreda, šumarstvo i ribarstvo Agriculture, forestry and fishing	272	109	551	173	546	81	119	22	359	142	251	67
B Rudarstvo i vađenje Mining and quarrying	6	2	20	4	29	1	2	-	2	-	-	-
C Prerađivačka industrija Manufacturing	520	173	658	253	1 589	510	155	45	759	257	488	172
D Opskrba električnom energijom, plinom, parom i klimatizacija Electricity, gas, steam and air conditioning supply	-	-	-	-	-	-	-	-	-	-	-	-
E Opskrba vodom; uklanjanje otpadnih voda, gospodarenje otpadom te djelatnosti sanacije okoliša Water supply; sewerage, waste management and remediation activities	4	1	3	1	1	-	-	-	4	-	-	-
F Građevinarstvo Construction	445	29	263	17	1 937	140	332	43	338	28	340	22
G Trgovina na veliko i na malo; popravak motornih vozila i motocikla Wholesale and retail trade; repair of motor vehicles and motorcycles	447	193	530	214	1 767	769	247	110	596	309	453	234
H Prijevoz i skladištenje Transportation and storage	231	26	232	21	829	84	297	51	147	12	216	20
I Djelatnosti pružanja smještaja te pripreme i usluživanja hrane Accommodation and food service activities	458	308	395	252	2 230	1 148	619	370	447	282	338	161
J Informacije i komunikacije Information and communication	23	5	29	6	192	41	7	-	30	12	26	3
K Financijske djelatnosti i djelatnosti osiguranja Financial and insurance activities	12	7	7	4	111	82	30	25	7	3	9	6

2.4. ZAPOSLENI U OBRTU I DJELATNOSTIMA SLOBODNIH PROFESIJA PREMA NKD-u 2007. I SPOLU, STANJE 31. OŽUJKA 2018.¹⁾
PERSONS IN EMPLOYMENT IN CRAFTS AND TRADES AND FREE LANCES, ACCORDING TO NKD 2007. AND BY SEX,
SITUATION AS ON 31 MARCH 2018¹⁾

(nastavak)
(continued)

	Koprivničko- -križevačka županija County of Koprivnica-Križevci		Bjelovarsko- -bilogorska županija County of Bjelovar-Bilogora		Primorsko- -goranska županija County of Primorje-Gorski kotar		Ličko-senjska županija County of Lika-Senj		Virovitičko- -podravska županija County of Virovitica-Podravina		Požeško-slavonska županija County of Požega-Slavonia	
	ukupno Total	žene Women	ukupno Total	žene Women	ukupno Total	žene Women	ukupno Total	žene Women	ukupno Total	žene Women	ukupno Total	žene Women
L Poslovanje nekretninama <i>Real estate activities</i>	9	6	6	3	147	74	-	-	6	2	8	3
M Stručne, znanstvene i tehničke djelatnosti <i>Professional, scientific and technical activities</i>	290	172	230	146	1 458	878	122	56	234	117	150	82
N Administrativne i pomoćne uslužne djelatnosti <i>Administrative and support service activities</i>	58	33	49	24	414	196	35	23	30	16	42	29
O Javna uprava i obrana; obvezno socijalno osiguranje <i>Public administration and defence; compulsory social security</i>	97	89	98	87	1 641	47	29	3	40	34	132	127
P Obrazovanje <i>Education</i>	20	13	18	5	72	46	9	2	6	6	20	3
Q Djelatnosti zdravstvene zaštite i socijalne skrbi <i>Human health and social work activities</i>	312	255	365	310	870	650	83	69	213	171	151	115
R Umjetnost, zabava i rekreacija <i>Arts, entertainment and recreation</i>	35	12	26	1	233	69	6	2	13	5	52	41
S Ostale uslužne djelatnosti <i>Other service activities</i>	279	214	277	203	1 388	1 081	123	101	213	149	196	151
T Djelatnosti kućanstava kao poslodavaca; djelatnosti kućanstava koja proizvode različitu robu i obavljaju različite usluge za vlastite potrebe <i>Activities of households as employers; undifferentiated goods – and services – producing activities of households for own use</i>	7	7	6	5	529	457	28	23	5	3	4	4
U Djelatnosti izvanteritorijalnih organizacija i tijela <i>Activities of extraterritorial organisations and bodies</i>	-	-	-	-	-	-	-	-	-	-	-	-
Nerazvrstani prema djelatnostima <i>Unclassified according to activities</i>	-	-	5	4	34	13	24	8	4	-	-	-

2.4. ZAPOSLENI U OBRTU I DJELATNOSTIMA SLOBODNIH PROFESIJA PREMA NKD-u 2007. I SPOLU, STANJE 31. OŽUJKA 2018.¹⁾
PERSONS IN EMPLOYMENT IN CRAFTS AND TRADES AND FREE LANCES, ACCORDING TO NKD 2007. AND BY SEX,
SITUATION AS ON 31 MARCH 2018¹⁾

(nastavak)
 (continued)

	Brodsko-posavska županija County of Slavonski Brod-Posavina		Zadarska županija County of Zadar		Osječko-baranjska županija County of Osijek-Baranja		Šibensko-kninska županija County of Šibenik-Knin		Vukovarsko-srijemska županija County of Vukovar-Sirmium	
	ukupno Total	žene Women	ukupno Total	žene Women	ukupno Total	žene Women	ukupno Total	žene Women	ukupno Total	žene Women
Ukupno Total	5 639	2 486	9 253	3 655	9 994	4 573	4 980	2 028	5 860	2 624
A Poljoprivreda, šumarstvo i ribarstvo <i>Agriculture, forestry and fishing</i>	337	127	486	85	1 022	299	263	56	598	190
B Rudarstvo i vađenje <i>Mining and quarrying</i>	2	1	29	8	-	-	1	-	38	13
C Prerađivačka industrija <i>Manufacturing</i>	1 178	471	816	264	1 713	790	408	164	1 060	500
D Opskrba električnom energijom, plinom, parom i klimatizacija <i>Electricity, gas, steam and air conditioning supply</i>	-	-	-	-	-	-	-	-	-	-
E Opskrba vodom; uklanjanje otpadnih voda, gospodarenje otpadom te djelatnosti sanacije okoliša <i>Water supply; sewerage, waste management and remediation activities</i>	11	4	11	2	21	1	5	1	14	2
F Građevinarstvo <i>Construction</i>	539	48	1 028	90	994	69	622	59	611	57
G Trgovina na veliko i na malo; popravak motornih vozila i motocikla <i>Wholesale and retail trade; repair of motor vehicles and motorcycles</i>	798	398	1 157	607	1 232	594	637	318	880	405
H Prijevoz i skladištenje <i>Transportation and storage</i>	658	86	569	83	638	58	290	35	309	31
I Djelatnosti pružanja smještaja te pripreme i usluživanja hrane <i>Accommodation and food service activities</i>	652	364	1 506	724	1 172	608	1 096	503	804	385
J Informacije i komunikacije <i>Information and communication</i>	30	3	55	13	129	27	28	7	46	16
K Financijske djelatnosti i djelatnosti osiguranja <i>Financial and insurance activities</i>	26	16	30	18	53	32	56	33	25	10

2.4. ZAPOSLENI U OBRTU I DJELATNOSTIMA SLOBODNIH PROFESIJA PREMA NKD-u 2007. I SPOLU, STANJE 31. OŽUJKA 2018.¹⁾
PERSONS IN EMPLOYMENT IN CRAFTS AND TRADES AND FREE LANCES, ACCORDING TO NKD 2007. AND BY SEX,
SITUATION AS ON 31 MARCH 2018¹⁾

(nastavak)
 (continued)

	Brodsko-posavska županija County of Slavonski Brod-Posavina		Zadarska županija County of Zadar		Osječko-baranjska županija County of Osijek-Baranja		Šibensko-kninska županija County of Šibenik-Knin		Vukovarsko-srijemska županija County of Vukovar-Sirmium	
	ukupno Total	žene Women	ukupno Total	žene Women	ukupno Total	žene Women	ukupno Total	žene Women	ukupno Total	žene Women
L Poslovanje nekretninama <i>Real estate activities</i>	7	3	32	10	28	13	20	11	18	8
M Stručne, znanstvene i tehničke djelatnosti <i>Professional, scientific and technical activities</i>	361	205	756	421	748	417	406	209	407	232
N Administrativne i pomoćne uslužne djelatnosti <i>Administrative and support service activities</i>	104	63	306	179	182	102	133	58	94	63
O Javna uprava i obrana; obvezno socijalno osiguranje <i>Public administration and defence; compulsory social security</i>	86	68	971	73	189	165	174	11	46	35
P Obrazovanje <i>Education</i>	32	7	73	31	55	20	2	-	29	8
Q Djelatnosti zdravstvene zaštite i socijalne skrbi <i>Human health and social work activities</i>	358	295	449	359	790	659	236	198	348	288
R Umjetnost, zabava i rekreacija <i>Arts, entertainment and recreation</i>	26	4	50	15	90	21	30	9	37	5
S Ostale uslužne djelatnosti <i>Other service activities</i>	405	299	603	471	878	654	561	347	421	305
T Djelatnosti kućanstava kao poslodavaca; djelatnosti kućanstava koja proizvode različitu robu i obavljaju različite usluge za vlastite potrebe <i>Activities of households as employers; undifferentiated goods – and services – producing activities of households for own use</i>	22	19	298	192	50	41	10	9	72	70
U Djelatnosti izvanteritorijalnih organizacija i tijela <i>Activities of extraterritorial organisations and bodies</i>	-	-	-	-	-	-	-	-	-	-
Nerazvrstani prema djelatnostima <i>Unclassified according to activities</i>	7	5	28	10	10	3	2	-	3	1

2.4. ZAPOSLENI U OBRTU I DJELATNOSTIMA SLOBODNIH PROFESIJA PREMA NKD-u 2007. I SPOLU, STANJE 31. OŽUJKA 2018.¹⁾
PERSONS IN EMPLOYMENT IN CRAFTS AND TRADES AND FREE LANCES, ACCORDING TO NKD 2007. AND BY SEX,
SITUATION AS ON 31 MARCH 2018¹⁾

(nastavak)
 (continued)

	Splitsko-dalmatinska županija <i>County of Split-Dalmatia</i>		Istarska županija <i>County of Istria</i>		Dubrovačko-neretvanska županija <i>County of Dubrovnik-Neretva</i>		Međimurska županija <i>County of Međimurje</i>		Grad Zagreb <i>City of Zagreb</i>	
	ukupno <i>Total</i>	žene <i>Women</i>	ukupno <i>Total</i>	žene <i>Women</i>	ukupno <i>Total</i>	žene <i>Women</i>	ukupno <i>Total</i>	žene <i>Women</i>	ukupno <i>Total</i>	žene <i>Women</i>
Ukupno <i>Total</i>	22 875	9 549	14 895	6 183	6 846	2 564	3 640	1 632	29 216	14 196
A Poljoprivreda, šumarstvo i ribarstvo <i>Agriculture, forestry and fishing</i>	652	129	868	184	248	85	426	258	143	65
B Rudarstvo i vađenje <i>Mining and quarrying</i>	16	1	15	4	7	3	1	-	5	1
C Prerađivačka industrija <i>Manufacturing</i>	2 806	1 242	1 597	504	440	178	817	275	3 732	1 692
D Opskrba električnom energijom, plinom, parom i klimatizacija <i>Electricity, gas, steam and air conditioning supply</i>	-	-	-	-	-	-	-	-	-	-
E Opskrba vodom; uklanjanje otpadnih voda, gospodarenje otpadom te djelatnosti sanacije okoliša <i>Water supply; sewerage, waste management and remediation activities</i>	12	8	1	1	7	2	5	2	12	2
F Građevinarstvo <i>Construction</i>	2 403	228	2 326	171	596	57	505	41	1 946	134
G Trgovina na veliko i na malo; popravak motornih vozila i motocikla <i>Wholesale and retail trade; repair of motor vehicles and motorcycles</i>	2 558	1 301	2 125	1 081	612	365	285	117	3 288	1 454
H Prijevoz i skladištenje <i>Transportation and storage</i>	1 676	199	902	122	673	71	295	32	2 083	84
I Djelatnosti pružanja smještaja te pripreme i usluživanja hrane <i>Accommodation and food service activities</i>	3 586	1 727	2 834	1 531	1 148	548	267	175	3 147	1 525
J Informacije i komunikacije <i>Information and communication</i>	155	34	108	21	34	6	51	7	755	161
K Financijske djelatnosti i djelatnosti osiguranja <i>Financial and insurance activities</i>	117	75	127	85	103	60	24	9	115	62

2.4. ZAPOSLENI U OBRTU I DJELATNOSTIMA SLOBODNIH PROFESIJA PREMA NKD-u 2007. I SPOLU, STANJE 31. OŽUJKA 2018.¹⁾
PERSONS IN EMPLOYMENT IN CRAFTS AND TRADES AND FREE LANCES, ACCORDING TO NKD 2007. AND BY SEX,
SITUATION AS ON 31 MARCH 2018¹⁾

(nastavak)
 (continued)

	Splitsko-dalmatinska županija <i>County of Split-Dalmatia</i>		Istarska županija <i>County of Istria</i>		Dubrovačko-neretvanska županija <i>County of Dubrovnik-Neretva</i>		Međimurska županija <i>County of Međimurje</i>		Grad Zagreb <i>City of Zagreb</i>	
	ukupno <i>Total</i>	žene <i>Women</i>	ukupno <i>Total</i>	žene <i>Women</i>	ukupno <i>Total</i>	žene <i>Women</i>	ukupno <i>Total</i>	žene <i>Women</i>	ukupno <i>Total</i>	žene <i>Women</i>
L Poslovanje nekretninama <i>Real estate activities</i>	78	40	55	24	9	4	10	4	95	44
M Stručne, znanstvene i tehničke djelatnosti <i>Professional, scientific and technical activities</i>	1 600	923	1 115	648	1 025	475	226	137	4 677	2 630
N Administrativne i pomoćne uslužne djelatnosti <i>Administrative and support service activities</i>	577	330	461	258	245	138	103	68	920	509
O Javna uprava i obrana; obvezno socijalno osiguranje <i>Public administration and defence; compulsory social security</i>	2 479	61	302	40	922	18	31	23	390	144
P Obrazovanje <i>Education</i>	71	27	16	14	1	1	6	3	274	136
Q Djelatnosti zdravstvene zaštite i socijalne skrbi <i>Human health and social work activities</i>	1 496	1 182	742	590	250	191	336	289	2 383	1 912
R Umjetnost, zabava i rekreacija <i>Arts, entertainment and recreation</i>	255	82	121	40	55	24	15	4	1 408	532
S Ostale uslužne djelatnosti <i>Other service activities</i>	1 694	1 359	1 062	801	419	301	228	183	3 554	2 885
T Djelatnosti kućanstava kao poslodavaca; djelatnosti kućanstava koja proizvode različitu robu i obavljaju različite usluge za vlastite potrebe <i>Activities of households as employers; undifferentiated goods – and services – producing activities of households for own use</i>	642	599	41	32	34	27	8	5	273	216
U Djelatnosti izvanteritorijalnih organizacija i tijela <i>Activities of extraterritorial organisations and bodies</i>	-	-	-	-	-	-	-	-	-	-
Nerazvrstani prema djelatnostima <i>Unclassified according to activities</i>	2	2	77	32	18	10	1	-	16	8

2.5. ZAPOSLENI U PRAVNIM OSOBAMA PREMA NKD-u 2007.¹⁾ I STUPNJU STRUČNOG OBRAZOVANJA, STANJE 31. OŽUJKA 2018.²⁾
PERSONS IN PAID EMPLOYMENT IN LEGAL ENTITIES, ACCORDING TO NKD 2007.¹⁾ AND BY EDUCATIONAL ATTAINMENT,
SITUATION AS ON 31 MARCH 2018²⁾

	Ukupno Total	Stupanj stručnog obrazovanja Educational attainment									
		visoko University degree			više Non -university college degree	srednje Secondary school education	niže Basic school education	VKV Highly skilled	KV Skilled	PKV Semi -skilled	NKV Unskilled
		ukupno Total	doktori Doctors	magistri Masters							
Republika Hrvatska Republic of Croatia	1 132 211	265 254	12 132	8 235	97 808	594 682	29 929	10 491	65 969	12 537	55 541
Zagrebačka županija County of Zagreb	62 710	10 362	82	255	5 159	37 383	1 582	591	3 554	679	3 400
A Poljoprivreda, šumarstvo i ribarstvo Agriculture, forestry and fishing	909	130	5	3	39	464	109	1	33	39	94
B Rudarstvo i vađenje Mining and quarrying	1 220	155	1	3	41	772	12	71	155	8	6
C Prerađivačka industrija Manufacturing	16 701	1 985	23	87	772	9 945	523	146	1 639	191	1 500
D Opskrba električnom energijom, plinom, parom i klimatizacija Electricity, gas, steam and air conditioning supply	517	60	1	2	43	273	6	67	55	3	10
E Opskrba vodom; uklanjanje otpadnih voda, gospodarenje otpadom te djelatnosti sanacije okoliša Water supply; sewerage, waste management and remediation activities	1 185	114	-	1	105	540	63	23	105	31	204
F Građevinarstvo Construction	4 477	248	1	2	226	2 551	158	56	592	146	500
G Trgovina na veliko i na malo; popravak motornih vozila i motocikla Wholesale and retail trade; repair of motor vehicles and motorcycles	13 450	1 505	4	48	750	9 959	153	86	450	172	375
H Prijevoz i skladištenje Transportation and storage	5 305	498	3	13	518	3 768	146	66	190	18	101
I Djelatnosti pružanja smještaja te pripreme i usluživanja hrane Accommodation and food service activities	999	44	-	-	33	791	20	6	41	13	51
J Informacije i komunikacije Information and communication	807	231	-	24	102	454	3	11	2	-	4
K Financijske djelatnosti i djelatnosti osiguranja Financial and insurance activities	545	103	-	3	99	341	1	-	1	-	-
L Poslovanje nekretninama Real estate activities	94	12	-	-	9	68	-	-	3	2	-
M Stručne, znanstvene i tehničke djelatnosti Professional, scientific and technical activities	1 384	485	22	22	146	653	5	6	23	16	50
N Administrativne i pomoćne uslužne djelatnosti Administrative and support service activities	876	85	-	-	26	689	17	2	16	6	35
O Javna uprava i obrana; obvezno socijalno osiguranje Public administration and defence; compulsory social security	4 905	700	1	5	414	3 583	130	8	15	-	55
P Obrazovanje Education	6 200	3 262	13	30	1 491	874	108	22	131	4	308
Q Djelatnosti zdravstvene zaštite i socijalne skrbi Human health and social work activities	2 346	626	8	10	297	1 096	110	18	86	30	83
R Umjetnost, zabava i rekreacija Arts, entertainment and recreation	408	86	-	1	15	272	13	1	6	-	15
S Ostale uslužne djelatnosti Other service activities	382	33	-	1	33	290	5	1	11	-	9

1) Područja djelatnosti T (Djelatnosti kućanstava kao poslodavaca; djelatnosti kućanstava koja proizvode različitu robu i obavljaju različite usluge za vlastite potrebe) i U (Djelatnosti izvanteritorijalnih organizacija i tijela) te njihovi odjelci nisu iskazani u Statističkom izvješću Zaposlenost i plaće jer nisu obuhvaćeni istraživanjem.

2) U podatke nije uključena procjena broja zaposlenih u pravnim osobama koje imaju manje od 10 zaposlenih, a za koje nisu primljeni izvještaji.

1) Activity sections T (Activities of households as employers; undifferentiated goods – and services – producing activities of households for own use) and U (Activities of extraterritorial organisations and bodies) as well as their divisions are not presented in the Statistical Reports Employment and Wages, since they were not covered by the survey.

2) Data do not include the estimated number of persons in employment in legal entities employing less than 10 persons, for whom reports were not submitted.

2.5. ZAPOSLENI U PRAVNIM OSOBAMA PREMA NKD-u 2007.¹⁾ I STUPNJU STRUČNOG OBRAZOVANJA, STANJE 31. OŽUJKA 2018.²⁾
PERSONS IN PAID EMPLOYMENT IN LEGAL ENTITIES, ACCORDING TO NKD 2007.¹⁾ AND BY EDUCATIONAL ATTAINMENT,
SITUATION AS ON 31 MARCH 2018²⁾

(nastavak)
(continued)

	Ukupno Total	Stupanj stručnog obrazovanja Educational attainment									
		visoko University degree			više Non -university college degree	srednje Secondary school education	niže Basic school education	VKV Highly skilled	KV Skilled	PKV Semi -skilled	NKV Unskilled
		ukupno Total	doktori Doctors	magistri Masters							
Krapinsko-zagorska županija County of Krapina-Zagorje	27 407	4 056	72	110	2 340	16 130	726	212	1 682	465	1 796
A Poljoprivreda, šumarstvo i ribarstvo Agriculture, forestry and fishing	124	19	-	-	4	73	14	-	6	-	8
B Rudarstvo i vadenje Mining and quarrying	161	12	-	-	8	63	-	3	57	8	10
C Prerađivačka industrija Manufacturing	9 559	476	-	9	450	6 031	374	115	859	345	909
D Opskrba električnom energijom, plinom, parom i klimatizacija Electricity, gas, steam and air conditioning supply	396	40	-	-	29	254	12	23	22	5	11
E Opskrba vodom; uklanjanje otpadnih voda, gospodarenje otpadom te djelatnosti sanacije okoliša Water supply; sewerage, waste management and remediation activities	843	66	-	-	56	434	26	7	97	14	143
F Građevinarstvo Construction	1 562	62	-	-	50	1 067	30	11	133	47	162
G Trgovina na veliko i na malo; popravak motornih vozila i motocikla Wholesale and retail trade; repair of motor vehicles and motorcycles	3 757	296	1	4	149	3 024	25	17	133	3	110
H Prijevoz i skladištenje Transportation and storage	1 214	41	1	1	46	905	32	5	166	4	15
I Djelatnosti pružanja smještaja te pripreme i usluživanja hrane Accommodation and food service activities	608	26	-	-	32	469	8	-	20	1	52
J Informacije i komunikacije Information and communication	200	56	-	1	33	109	1	1	-	-	-
K Financijske djelatnosti i djelatnosti osiguranja Financial and insurance activities	311	60	-	-	59	189	3	-	-	-	-
L Poslovanje nekretninama Real estate activities	27	6	-	-	4	11	3	-	-	1	2
M Stručne, znanstvene i tehničke djelatnosti Professional, scientific and technical activities	602	188	2	10	79	308	8	-	8	2	9
N Administrativne i pomoćne uslužne djelatnosti Administrative and support service activities	67	11	-	1	8	44	3	-	-	-	1
O Javna uprava i obrana; obvezno socijalno osiguranje Public administration and defence; compulsory social security	1 556	322	1	6	201	932	56	4	10	1	30
P Obrazovanje Education	2 902	1 682	11	18	575	404	39	9	63	1	129
Q Djelatnosti zdravstvene zaštite i socijalne skrbi Human health and social work activities	3 307	644	56	60	536	1 690	92	17	104	32	192
R Umjetnost, zabava i rekreacija Arts, entertainment and recreation	131	29	-	-	11	76	-	-	2	1	12
S Ostale uslužne djelatnosti Other service activities	80	20	-	-	10	47	-	-	2	-	1
Sisačko-moslavačka županija County of Sisak-Moslavina	29 920	4 990	54	101	2 489	16 785	890	267	2 077	496	1 926
A Poljoprivreda, šumarstvo i ribarstvo Agriculture, forestry and fishing	767	135	-	2	24	391	44	-	9	78	86
B Rudarstvo i vadenje Mining and quarrying	164	18	1	-	2	132	-	2	9	-	1

2.5. ZAPOSLENI U PRAVNIM OSOBAMA PREMA NKD-u 2007.¹⁾ I STUPNJU STRUČNOG OBRAZOVANJA, STANJE 31. OŽUJKA 2018.²⁾
PERSONS IN PAID EMPLOYMENT IN LEGAL ENTITIES, ACCORDING TO NKD 2007.¹⁾ AND BY EDUCATIONAL ATTAINMENT,
SITUATION AS ON 31 MARCH 2018²⁾

(nastavak)
(continued)

	Ukupno Total	Stupanj stručnog obrazovanja Educational attainment									
		visoko University degree			više Non -university college degree	srednje Secondary school education	niže Basic school education	VKV Highly skilled	KV Skilled	PKV Semi -skilled	NKV Unskilled
		ukupno Total	doktori Doctors	magistri Masters							
C Prerađivačka industrija Manufacturing	7 799	647	1	27	343	4 364	277	140	1 169	247	612
D Opskrba električnom energijom, plinom, parom i klimatizacija Electricity, gas, steam and air conditioning supply	536	51	-	1	50	330	1	32	50	6	16
E Opskrba vodom; uklanjanje otpadnih voda, gospodarenje otpadom te djelatnosti sanacije okoliša Water supply; sewerage, waste management and remediation activities	876	79	-	3	56	474	48	2	75	14	128
F Građevinarstvo Construction	1 231	64	-	2	57	562	74	18	187	74	195
G Trgovina na veliko i na malo; popravak motornih vozila i motocikla Wholesale and retail trade; repair of motor vehicles and motorcycles	3 590	179	-	3	112	3 012	54	5	125	16	87
H Prijevoz i skladištenje Transportation and storage	1 293	49	-	-	96	937	41	17	109	7	37
I Djelatnosti pružanja smještaja te pripreme i usluživanja hrane Accommodation and food service activities	405	27	-	-	13	285	2	1	42	2	33
J Informacije i komunikacije Information and communication	190	44	-	-	32	112	-	1	1	-	-
K Financijske djelatnosti i djelatnosti osiguranja Financial and insurance activities	424	74	-	1	59	285	3	1	-	-	2
L Poslovanje nekretninama Real estate activities	103	11	-	-	3	62	11	1	8	-	7
M Stručne, znanstvene i tehničke djelatnosti Professional, scientific and technical activities	470	169	-	1	65	224	3	-	6	1	2
N Administrativne i pomoćne uslužne djelatnosti Administrative and support service activities	520	47	-	-	12	195	2	-	33	-	231
O Javna uprava i obrana; obvezno socijalno osiguranje Public administration and defence; compulsory social security	4 210	710	5	12	362	2 907	122	16	40	1	52
P Obrazovanje Education	3 412	1 887	32	14	712	456	66	25	95	1	170
Q Djelatnosti zdravstvene zaštite i socijalne skrbi Human health and social work activities	3 064	657	11	35	431	1 528	93	5	89	47	214
R Umjetnost, zabava i rekreacija Arts, entertainment and recreation	358	98	4	-	29	186	17	1	11	1	15
S Ostale uslužne djelatnosti Other service activities	508	44	-	-	31	343	32	-	19	1	38
Karlovačka županija County of Karlovac	27 538	5 025	87	123	2 492	15 612	725	219	1 570	412	1 483
A Poljoprivreda, šumarstvo i ribarstvo Agriculture, forestry and fishing	782	145	-	5	35	393	58	-	6	34	111
B Rudarstvo i vađenje Mining and quarrying	8	2	-	-	1	2	-	-	2	-	1
C Prerađivačka industrija Manufacturing	7 732	632	3	17	570	4 938	271	33	612	124	552
D Opskrba električnom energijom, plinom, parom i klimatizacija Electricity, gas, steam and air conditioning supply	408	56	-	5	30	210	-	64	33	1	14

2.5. ZAPOSLENI U PRAVNIM OSOBAMA PREMA NKD-u 2007.¹⁾ I STUPNJU STRUČNOG OBRAZOVANJA, STANJE 31. OŽUJKA 2018.²⁾
PERSONS IN PAID EMPLOYMENT IN LEGAL ENTITIES, ACCORDING TO NKD 2007.¹⁾ AND BY EDUCATIONAL ATTAINMENT,
SITUATION AS ON 31 MARCH 2018²⁾

(nastavak)
(continued)

	Ukupno Total	Stupanj stručnog obrazovanja Educational attainment									
		visoko University degree			više Non -university college degree	srednje Secondary school education	niže Basic school education	VKV Highly skilled	KV Skilled	PKV Semi -skilled	NKV Unskilled
		ukupno Total	doktori Doctors	magistri Masters							
E Opskrba vodom; uklanjanje otpadnih voda, gospodarenje otpadom te djelatnosti sanacije okoliša <i>Water supply; sewerage, waste management and remediation activities</i>	694	78	-	2	54	297	12	5	109	5	134
F Građevinarstvo <i>Construction</i>	1 693	113	2	7	113	822	27	33	281	125	179
G Trgovina na veliko i na malo; popravak motornih vozila i motocikla <i>Wholesale and retail trade; repair of motor vehicles and motorcycles</i>	3 071	211	1	9	128	2 416	75	33	110	33	65
H Prijevoz i skladištenje <i>Transportation and storage</i>	1 418	57	2	2	74	1 002	68	5	155	18	39
I Djelatnosti pružanja smještaja te pripreme i usluživanja hrane <i>Accommodation and food service activities</i>	853	45	-	-	34	666	18	10	36	21	23
J Informacije i komunikacije <i>Information and communication</i>	393	182	1	3	74	127	1	4	4	-	1
K Financijske djelatnosti i djelatnosti osiguranja <i>Financial and insurance activities</i>	483	133	1	6	77	268	2	-	3	-	-
L Poslovanje nekretninama <i>Real estate activities</i>	71	6	-	-	4	39	2	-	7	1	12
M Stručne, znanstvene i tehničke djelatnosti <i>Professional, scientific and technical activities</i>	579	228	1	4	74	257	2	2	4	-	12
N Administrativne i pomoćne uslužne djelatnosti <i>Administrative and support service activities</i>	268	28	-	-	8	162	12	1	28	3	26
O Javna uprava i obrana; obvezno socijalno osiguranje <i>Public administration and defence; compulsory social security</i>	3 290	693	2	13	293	2 131	91	3	23	-	56
P Obrazovanje <i>Education</i>	2 754	1 691	39	28	487	353	36	13	56	4	114
Q Djelatnosti zdravstvene zaštite i socijalne skrbi <i>Human health and social work activities</i>	2 524	606	11	19	400	1 236	33	13	68	42	126
R Umjetnost, zabava i rekreacija <i>Arts, entertainment and recreation</i>	351	77	23	3	27	197	11	-	21	1	17
S Ostale uslužne djelatnosti <i>Other service activities</i>	166	42	1	-	9	96	6	-	12	-	1
Varaždinska županija <i>County of Varaždin</i>	51 723	7 394	134	183	3 803	29 106	1 150	597	4 319	849	4 505
A Poljoprivreda, šumarstvo i ribarstvo <i>Agriculture, forestry and fishing</i>	252	39	2	5	11	143	3	3	8	1	44
B Rudarstvo i vađenje <i>Mining and quarrying</i>	168	13	-	-	10	102	3	-	26	12	2
C Prerađivačka industrija <i>Manufacturing</i>	22 369	973	3	27	920	13 631	588	261	2 212	534	3 250
D Opskrba električnom energijom, plinom, parom i klimatizacija <i>Electricity, gas, steam and air conditioning supply</i>	457	98	1	3	48	154	12	84	43	5	13
E Opskrba vodom; uklanjanje otpadnih voda, gospodarenje otpadom te djelatnosti sanacije okoliša <i>Water supply; sewerage, waste management and remediation activities</i>	882	90	1	1	46	479	42	34	78	10	103

2.5. ZAPOSLENI U PRAVNIM OSOBAMA PREMA NKD-u 2007.¹⁾ I STUPNJU STRUČNOG OBRAZOVANJA, STANJE 31. OŽUJKA 2018.²⁾
PERSONS IN PAID EMPLOYMENT IN LEGAL ENTITIES, ACCORDING TO NKD 2007.¹⁾ AND BY EDUCATIONAL ATTAINMENT,
SITUATION AS ON 31 MARCH 2018²⁾

(nastavak)
(continued)

	Ukupno Total	Stupanj stručnog obrazovanja Educational attainment									
		visoko University degree			više Non -university college degree	srednje Secondary school education	niže Basic school education	VKV Highly skilled	KV Skilled	PKV Semi -skilled	NKV Unskilled
		ukupno Total	doktori Doctors	magistri Masters							
F Građevinarstvo Construction	3 166	196	-	3	154	1 794	77	28	564	119	234
G Trgovina na veliko i na malo; popravak motomih vozila i motocikla Wholesale and retail trade; repair of motor vehicles and motorcycles	5 621	384	1	3	276	4 187	88	37	430	23	196
H Prijevoz i skladištenje Transportation and storage	2 500	87	-	6	107	1 676	60	15	461	47	47
I Djelatnosti pružanja smještaja te pripreme i usluživanja hrane Accommodation and food service activities	788	58	-	1	29	484	15	12	134	14	42
J Informacije i komunikacije Information and communication	732	352	-	7	147	222	-	9	-	-	2
K Financijske djelatnosti i djelatnosti osiguranja Financial and insurance activities	896	301	-	11	135	448	4	1	3	1	3
L Poslovanje nekretninama Real estate activities	58	17	-	1	6	32	-	-	-	-	3
M Stručne, znanstvene i tehničke djelatnosti Professional, scientific and technical activities	1 611	511	2	9	167	752	15	-	58	21	87
N Administrativne i pomoćne uslužne djelatnosti Administrative and support service activities	575	24	-	-	18	463	17	1	35	1	16
O Javna uprava i obrana; obvezno socijalno osiguranje Public administration and defence; compulsory social security	2 877	709	7	20	337	1 651	58	25	59	-	38
P Obrazovanje Education	4 479	2 663	99	42	861	648	55	38	78	1	135
Q Djelatnosti zdravstvene zaštite i socijalne skrbi Human health and social work activities	3 649	748	17	40	484	1 860	102	44	102	53	256
R Umjetnost, zabava i rekreacija Arts, entertainment and recreation	396	93	1	2	27	239	10	2	9	2	14
S Ostale uslužne djelatnosti Other service activities	247	38	-	2	20	141	1	3	19	5	20
Koprivničko-križevačka županija County of Koprivnica-Križevci	23 173	4 657	154	204	2 007	12 039	542	630	1 225	331	1 742
A Poljoprivreda, šumarstvo i ribarstvo Agriculture, forestry and fishing	717	131	4	2	44	352	27	1	18	3	141
B Rudarstvo i vađenje Mining and quarrying	286	27	1	-	13	199	-	17	29	-	1
C Prerađivačka industrija Manufacturing	7 789	1 103	20	110	401	4 085	155	500	542	128	875
D Opskrba električnom energijom, plinom, parom i klimatizacija Electricity, gas, steam and air conditioning supply	403	69	-	3	37	163	5	46	31	5	47
E Opskrba vodom; uklanjanje otpadnih voda, gospodarenje otpadom te djelatnosti sanacije okoliša Water supply; sewerage, waste management and remediation activities	347	42	-	1	24	159	24	1	35	1	61
F Građevinarstvo Construction	1 287	85	-	-	77	649	54	34	168	47	173
G Trgovina na veliko i na malo; popravak motomih vozila i motocikla Wholesale and retail trade; repair of motor vehicles and motorcycles	2 921	175	1	5	155	2 325	89	10	76	7	84

2.5. ZAPOSLENI U PRAVNIM OSOBAMA PREMA NKD-u 2007.¹⁾ I STUPNJU STRUČNOG OBRAZOVANJA, STANJE 31. OŽUJKA 2018.²⁾
PERSONS IN PAID EMPLOYMENT IN LEGAL ENTITIES, ACCORDING TO NKD 2007.¹⁾ AND BY EDUCATIONAL ATTAINMENT,
SITUATION AS ON 31 MARCH 2018²⁾

(nastavak)
(continued)

	Ukupno Total	Stupanj stručnog obrazovanja Educational attainment									
		visoko University degree			više Non -university college degree	srednje Secondary school education	niže Basic school education	VKV Highly skilled	KV Skilled	PKV Semi -skilled	NKV Unskilled
		ukupno Total	doktori Doctors	magistri Masters							
H Prijevoz i skladištenje <i>Transportation and storage</i>	991	36	-	-	47	715	37	4	98	11	43
I Djelatnosti pružanja smještaja te pripreme i usluživanja hrane <i>Accommodation and food service activities</i>	434	16	1	-	7	344	4	-	18	6	39
J Informacije i komunikacije <i>Information and communication</i>	159	41	-	2	28	85	-	1	1	2	1
K Financijske djelatnosti i djelatnosti osiguranja <i>Financial and insurance activities</i>	490	127	1	5	69	284	3	-	5	1	1
L Poslovanje nekretninama <i>Real estate activities</i>	5	3	-	-	-	2	-	-	-	-	-
M Stručne, znanstvene i tehničke djelatnosti <i>Professional, scientific and technical activities</i>	680	245	7	17	70	316	3	-	15	12	19
N Administrativne i pomoćne uslužne djelatnosti <i>Administrative and support service activities</i>	188	15	-	-	5	144	4	-	11	1	8
O Javna uprava i obrana; obvezno socijalno osiguranje <i>Public administration and defence; compulsory social security</i>	1 472	415	2	9	191	773	46	3	2	-	42
P Obrazovanje <i>Education</i>	2 762	1 691	110	29	524	320	49	7	49	2	120
Q Djelatnosti zdravstvene zaštite i socijalne skrbi <i>Human health and social work activities</i>	1 743	370	6	20	281	860	37	6	29	105	55
R Umjetnost, zabava i rekreacija <i>Arts, entertainment and recreation</i>	273	34	1	1	22	113	5	-	93	-	6
S Ostale uslužne djelatnosti <i>Other service activities</i>	226	32	-	-	12	151	-	-	5	-	26
Bjelovarsko-bilogorska županija County of Bjelovar-Bilogora	22 621	3 963	26	111	1 704	13 039	482	122	1 440	221	1 650
A Poljoprivreda, šumarstvo i ribarstvo <i>Agriculture, forestry and fishing</i>	1 145	135	2	5	32	615	49	1	58	17	238
B Rudarstvo i vadenje <i>Mining and quarrying</i>	60	6	-	-	2	31	-	-	20	-	1
C Prerađivačka industrija <i>Manufacturing</i>	5 864	315	-	8	254	3 821	77	32	602	101	662
D Opskrba električnom energijom, plinom, parom i klimatizacija <i>Electricity, gas, steam and air conditioning supply</i>	354	38	-	5	23	165	2	25	77	2	22
E Opskrba vodom; uklanjanje otpadnih voda, gospodarenje otpadom te djelatnosti sanacije okoliša <i>Water supply; sewerage, waste management and remediation activities</i>	552	41	-	1	32	264	5	5	87	11	107
F Građevinarstvo <i>Construction</i>	1 059	59	1	-	48	561	70	6	155	35	125
G Trgovina na veliko i na malo; popravak motornih vozila i motocikla <i>Wholesale and retail trade; repair of motor vehicles and motorcycles</i>	2 756	183	2	30	97	2 218	63	10	113	14	58
H Prijevoz i skladištenje <i>Transportation and storage</i>	1 052	51	-	-	50	788	22	13	74	3	51
I Djelatnosti pružanja smještaja te pripreme i usluživanja hrane <i>Accommodation and food service activities</i>	503	18	-	-	7	411	12	2	33	1	19

2.5. ZAPOSLENI U PRAVNIM OSOBAMA PREMA NKD-u 2007.¹⁾ I STUPNJU STRUČNOG OBRAZOVANJA, STANJE 31. OŽUJKA 2018.²⁾
PERSONS IN PAID EMPLOYMENT IN LEGAL ENTITIES, ACCORDING TO NKD 2007.¹⁾ AND BY EDUCATIONAL ATTAINMENT,
SITUATION AS ON 31 MARCH 2018²⁾

(nastavak)
(continued)

	Ukupno Total	Stupanj stručnog obrazovanja Educational attainment									
		visoko University degree			više Non -university college degree	srednje Secondary school education	niže Basic school education	VKV Highly skilled	KV Skilled	PKV Semi -skilled	NKV Unskilled
		ukupno Total	doktori Doctors	magistri Masters							
J Informacije i komunikacije <i>Information and communication</i>	248	84	-	10	33	124	2	1	-	-	4
K Financijske djelatnosti i djelatnosti osiguranja <i>Financial and insurance activities</i>	688	203	-	-	112	370	-	-	1	-	2
L Poslovanje nekretninama <i>Real estate activities</i>	14	2	-	-	1	5	-	-	1	2	3
M Stručne, znanstvene i tehničke djelatnosti <i>Professional, scientific and technical activities</i>	479	197	8	13	41	229	2	2	2	-	6
N Administrativne i pomoćne uslužne djelatnosti <i>Administrative and support service activities</i>	394	14	-	-	4	317	4	1	6	7	41
O Javna uprava i obrana; obvezno socijalno osiguranje <i>Public administration and defence; compulsory social security</i>	2 209	490	1	8	211	1 346	80	8	39	-	35
P Obrazovanje <i>Education</i>	2 730	1 654	5	15	470	349	49	6	70	7	125
Q Djelatnosti zdravstvene zaštite i socijalne skrbi <i>Human health and social work activities</i>	2 166	418	7	16	271	1 180	37	10	95	20	135
R Umjetnost, zabava i rekreacija <i>Arts, entertainment and recreation</i>	185	42	-	-	8	125	6	-	-	-	4
S Ostale uslužne djelatnosti <i>Other service activities</i>	163	13	-	-	8	120	2	-	7	1	12
Primorsko-goranska županija <i>County of Primorje-Gorski kotar</i>	83 037	20 058	1 183	588	8 559	42 143	2 887	839	4 461	956	3 134
A Poljoprivreda, šumarstvo i ribarstvo <i>Agriculture, forestry and fishing</i>	1 191	156	2	7	33	710	64	11	51	45	121
B Rudarstvo i vadenje <i>Mining and quarrying</i>	32	6	-	-	-	19	-	1	2	1	3
C Prerađivačka industrija <i>Manufacturing</i>	10 745	1 431	6	29	714	5 877	286	197	1 179	337	724
D Opskrba električnom energijom, plinom, parom i klimatizacija <i>Electricity, gas, steam and air conditioning supply</i>	1 085	210	2	18	107	534	12	153	61	7	1
E Opskrba vodom; uklanjanje otpadnih voda, gospodarenje otpadom te djelatnosti sanacije okoliša <i>Water supply; sewerage, waste management and remediation activities</i>	2 322	288	1	5	157	1 125	121	63	239	57	272
F Građevinarstvo <i>Construction</i>	5 447	426	1	2	254	2 935	343	45	792	184	468
G Trgovina na veliko i na malo; popravak motornih vozila i motocikla <i>Wholesale and retail trade; repair of motor vehicles and motorcycles</i>	13 452	1 598	4	50	1 505	9 105	326	61	505	67	285
H Prijevoz i skladištenje <i>Transportation and storage</i>	6 974	845	3	23	707	4 250	360	74	522	88	128
I Djelatnosti pružanja smještaja te pripreme i usluživanja hrane <i>Accommodation and food service activities</i>	6 514	815	2	29	333	4 048	392	102	512	54	258
J Informacije i komunikacije <i>Information and communication</i>	1 533	665	3	40	198	650	4	2	6	1	7
K Financijske djelatnosti i djelatnosti osiguranja <i>Financial and insurance activities</i>	1 984	772	-	17	239	944	6	1	11	1	10

2.5. ZAPOSLENI U PRAVNIM OSOBAMA PREMA NKD-u 2007.¹⁾ I STUPNJU STRUČNOG OBRAZOVANJA, STANJE 31. OŽUJKA 2018.²⁾
PERSONS IN PAID EMPLOYMENT IN LEGAL ENTITIES, ACCORDING TO NKD 2007.¹⁾ AND BY EDUCATIONAL ATTAINMENT,
SITUATION AS ON 31 MARCH 2018²⁾

(nastavak)
(continued)

	Ukupno Total	Stupanj stručnog obrazovanja Educational attainment									
		visoko University degree			više Non -university college degree	srednje Secondary school education	niže Basic school education	VKV Highly skilled	KV Skilled	PKV Semi -skilled	NKV Unskilled
		ukupno Total	doktori Doctors	magistri Masters							
L Poslovanje nekretninama Real estate activities	506	122	-	1	34	309	6	4	17	1	13
M Stručne, znanstvene i tehničke djelatnosti Professional, scientific and technical activities	3 817	1 995	13	68	429	1 293	23	11	26	2	38
N Administrativne i pomoćne uslužne djelatnosti Administrative and support service activities	3 095	332	-	6	227	1 705	420	18	140	14	239
O Javna uprava i obrana; obvezno socijalno osiguranje Public administration and defence; compulsory social security	5 452	2 092	18	68	604	2 611	70	31	25	-	19
P Obrazovanje Education	8 402	5 388	876	91	1 517	988	143	13	131	11	211
Q Djelatnosti zdravstvene zaštite i socijalne skrbi Human health and social work activities	7 612	2 144	241	100	1 277	3 408	234	38	160	75	276
R Umjetnost, zabava i rekreacija Arts, entertainment and recreation	2 039	539	3	19	157	1 194	52	9	43	6	39
S Ostale uslužne djelatnosti Other service activities	835	234	8	15	67	438	25	5	39	5	22
Ličko-senjska županija County of Lika-Senj	10 170	1 835	24	27	943	5 840	292	106	494	70	590
A Poljoprivreda, šumarstvo i ribarstvo Agriculture, forestry and fishing	1 027	171	3	2	51	535	117	4	12	12	125
B Rudarstvo i vadenje Mining and quarrying	70	8	-	-	4	38	-	-	15	4	1
C Prerađivačka industrija Manufacturing	672	27	-	-	16	443	29	1	72	18	66
D Opskrba električnom energijom, plinom, parom i klimatizacija Electricity, gas, steam and air conditioning supply	290	31	-	3	23	176	-	16	36	4	4
E Opskrba vodom; uklanjanje otpadnih voda, gospodarenje otpadom te djelatnosti sanacije okoliša Water supply; sewerage, waste management and remediation activities	391	50	-	1	37	201	8	3	49	10	33
F Građevinarstvo Construction	509	31	-	-	32	268	12	8	93	4	61
G Trgovina na veliko i na malo; popravak motornih vozila i motocikla Wholesale and retail trade; repair of motor vehicles and motorcycles	1 093	51	-	2	50	900	11	10	39	-	32
H Prijevoz i skladištenje Transportation and storage	633	37	-	-	55	457	22	16	38	-	8
I Djelatnosti pružanja smještaja te pripreme i usluživanja hrane Accommodation and food service activities	830	25	-	-	34	596	8	36	24	8	99
J Informacije i komunikacije Information and communication	32	7	-	-	1	24	-	-	-	-	-
K Financijske djelatnosti i djelatnosti osiguranja Financial and insurance activities	132	35	-	-	31	64	1	-	1	-	-
L Poslovanje nekretninama Real estate activities	59	1	-	-	2	48	-	-	5	-	3
M Stručne, znanstvene i tehničke djelatnosti Professional, scientific and technical activities	107	49	-	1	21	32	1	-	1	-	3

2.5. ZAPOSLENI U PRAVNIM OSOBAMA PREMA NKD-u 2007.¹⁾ I STUPNJU STRUČNOG OBRAZOVANJA, STANJE 31. OŽUJKA 2018.²⁾
PERSONS IN PAID EMPLOYMENT IN LEGAL ENTITIES, ACCORDING TO NKD 2007.¹⁾ AND BY EDUCATIONAL ATTAINMENT,
SITUATION AS ON 31 MARCH 2018²⁾

(nastavak)
 (continued)

	Ukupno Total	Stupanj stručnog obrazovanja Educational attainment									
		visoko University degree			više Non -university college degree	srednje Secondary school education	niže Basic school education	VKV Highly skilled	KV Skilled	PKV Semi -skilled	NKV Unskilled
		ukupno Total	doktori Doctors	magistri Masters							
N Administrativne i pomoćne uslužne djelatnosti <i>Administrative and support service activities</i>	99	7	-	-	3	81	3	-	3	-	2
O Javna uprava i obrana; obvezno socijalno osiguranje <i>Public administration and defence; compulsory social security</i>	1 824	332	-	1	229	1 179	31	4	27	-	22
P Obrazovanje <i>Education</i>	1 225	713	14	8	228	176	23	4	28	-	53
Q Djelatnosti zdravstvene zaštite i socijalne skrbi <i>Human health and social work activities</i>	887	181	5	7	99	482	17	2	48	7	51
R Umjetnost, zabava i rekreacija <i>Arts, entertainment and recreation</i>	224	58	1	2	18	106	7	2	3	3	27
S Ostale uslužne djelatnosti <i>Other service activities</i>	66	21	1	-	9	34	2	-	-	-	-
Virovitičko-podravska županija <i>County of Virovitica-Podravina</i>	13 940	2 579	15	26	1 049	7 661	835	44	878	130	764
A Poljoprivreda, šumarstvo i ribarstvo <i>Agriculture, forestry and fishing</i>	1 187	122	-	1	45	683	116	-	36	7	178
B Rudarstvo i vađenje <i>Mining and quarrying</i>	86	13	-	-	3	32	-	-	36	-	2
C Prerađivačka industrija <i>Manufacturing</i>	4 122	237	2	3	145	2 503	369	8	489	78	293
D Opskrba električnom energijom, plinom, parom i klimatizacija <i>Electricity, gas, steam and air conditioning supply</i>	256	35	-	-	8	122	9	4	63	-	15
E Opskrba vodom; uklanjanje otpadnih voda, gospodarenje otpadom te djelatnosti sanacije okoliša <i>Water supply; sewerage, waste management and remediation activities</i>	288	30	-	-	24	166	28	2	15	3	20
F Građevinarstvo <i>Construction</i>	562	40	-	-	23	315	49	6	62	28	39
G Trgovina na veliko i na malo; popravak motornih vozila i motocikla <i>Wholesale and retail trade; repair of motor vehicles and motorcycles</i>	1 380	83	-	-	53	1 094	51	3	42	5	49
H Prijevoz i skladištenje <i>Transportation and storage</i>	441	9	-	-	21	321	27	3	44	4	12
I Djelatnosti pružanja smještaja te pripreme i usluživanja hrane <i>Accommodation and food service activities</i>	175	13	-	-	4	134	9	1	8	-	6
J Informacije i komunikacije <i>Information and communication</i>	74	26	-	-	15	33	-	-	-	-	-
K Financijske djelatnosti i djelatnosti osiguranja <i>Financial and insurance activities</i>	302	88	-	3	45	164	1	3	1	-	-
L Poslovanje nekretninama <i>Real estate activities</i>	-	-	-	-	-	-	-	-	-	-	-
M Stručne, znanstvene i tehničke djelatnosti <i>Professional, scientific and technical activities</i>	347	141	-	1	34	148	9	-	10	-	5
N Administrativne i pomoćne uslužne djelatnosti <i>Administrative and support service activities</i>	88	-	-	-	3	80	-	-	2	-	3

2.5. ZAPOSLENI U PRAVNIM OSOBAMA PREMA NKD-u 2007.¹⁾ I STUPNJU STRUČNOG OBRAZOVANJA, STANJE 31. OŽUJKA 2018.²⁾
PERSONS IN PAID EMPLOYMENT IN LEGAL ENTITIES, ACCORDING TO NKD 2007.¹⁾ AND BY EDUCATIONAL ATTAINMENT,
SITUATION AS ON 31 MARCH 2018²⁾

(nastavak)
 (continued)

	Ukupno Total	Stupanj stručnog obrazovanja Educational attainment									
		visoko University degree			više Non -university college degree	srednje Secondary school education	niže Basic school education	VKV Highly skilled	KV Skilled	PKV Semi -skilled	NKV Unskilled
		ukupno Total	doktori Doctors	magistri Masters							
O Javna uprava i obrana; obvezno socijalno osiguranje <i>Public administration and defence; compulsory social security</i>	1 326	335	1	6	144	775	48	5	8	2	9
P Obrazovanje <i>Education</i>	1 796	1 105	8	7	296	229	79	9	35	1	42
Q Djelatnosti zdravstvene zaštite i socijalne skrbi <i>Human health and social work activities</i>	1 333	260	4	5	171	768	35	-	22	2	75
R Umjetnost, zabava i rekreacija <i>Arts, entertainment and recreation</i>	129	29	-	-	12	69	2	-	5	-	12
S Ostale uslužne djelatnosti <i>Other service activities</i>	48	13	-	-	3	25	3	-	-	-	4
Požeško-slavonska županija <i>County of Požega-Slavonia</i>	12 995	2 491	51	131	1 169	6 193	299	76	1 469	280	1 018
A Poljoprivreda, šumarstvo i ribarstvo <i>Agriculture, forestry and fishing</i>	865	137	-	19	41	432	26	2	48	84	95
B Rudarstvo i vađenje <i>Mining and quarrying</i>	123	26	-	-	7	39	20	-	21	6	4
C Prerađivačka industrija <i>Manufacturing</i>	3 314	166	1	17	116	1 468	42	18	785	126	593
D Opskrba električnom energijom, plinom, parom i klimatizacija <i>Electricity, gas, steam and air conditioning supply</i>	161	24	-	1	10	108	-	3	13	-	3
E Opskrba vodom; uklanjanje otpadnih voda, gospodarenje otpadom te djelatnosti sanacije okoliša <i>Water supply; sewerage, waste management and remediation activities</i>	353	42	-	-	26	209	24	4	22	2	24
F Građevinarstvo <i>Construction</i>	445	34	-	-	27	155	8	2	124	20	75
G Trgovina na veliko i na malo; popravak motornih vozila i motocikla <i>Wholesale and retail trade; repair of motor vehicles and motorcycles</i>	1 447	128	-	-	111	1 021	15	20	122	9	21
H Prijevoz i skladištenje <i>Transportation and storage</i>	744	30	-	1	51	485	36	1	112	6	23
I Djelatnosti pružanja smještaja te pripreme i usluživanja hrane <i>Accommodation and food service activities</i>	166	14	-	1	2	118	6	-	11	-	15
J Informacije i komunikacije <i>Information and communication</i>	99	21	-	5	10	59	-	6	1	-	2
K Financijske djelatnosti i djelatnosti osiguranja <i>Financial and insurance activities</i>	153	39	-	1	24	86	2	-	2	-	-
L Poslovanje nekretninama <i>Real estate activities</i>	-	-	-	-	-	-	-	-	-	-	-
M Stručne, znanstvene i tehničke djelatnosti <i>Professional, scientific and technical activities</i>	229	99	2	2	23	102	1	-	-	1	3
N Administrativne i pomoćne uslužne djelatnosti <i>Administrative and support service activities</i>	64	2	-	-	4	44	1	-	6	-	7
O Javna uprava i obrana; obvezno socijalno osiguranje <i>Public administration and defence; compulsory social security</i>	1 561	400	13	10	178	870	37	11	59	1	5

2.5. ZAPOSLENI U PRAVNIM OSOBAMA PREMA NKD-u 2007.¹⁾ I STUPNJU STRUČNOG OBRAZOVANJA, STANJE 31. OŽUJKA 2018.²⁾
PERSONS IN PAID EMPLOYMENT IN LEGAL ENTITIES, ACCORDING TO NKD 2007.¹⁾ AND BY EDUCATIONAL ATTAINMENT,
SITUATION AS ON 31 MARCH 2018²⁾

(nastavak)
(continued)

	Ukupno Total	Stupanj stručnog obrazovanja Educational attainment									
		visoko University degree			više Non -university college degree	srednje Secondary school education	niže Basic school education	VKV Highly skilled	KV Skilled	PKV Semi -skilled	NKV Unskilled
		ukupno Total	doktori Doctors	magistri Masters							
P Obrazovanje Education	1 698	995	21	8	323	240	30	4	45	1	60
Q Djelatnosti zdravstvene zaštite i socijalne skrbi Human health and social work activities	1 410	299	13	65	205	665	47	5	87	23	79
R Umjetnost, zabava i rekreacija Arts, entertainment and recreation	97	24	1	1	9	58	2	-	2	-	2
S Ostale uslužne djelatnosti Other service activities	66	11	-	-	2	34	2	-	9	1	7
Brodsko-posavska županija County of Slavonski Brod-Posavina	24 957	4 877	117	103	2 036	13 132	645	141	2 438	487	1 201
A Poljoprivreda, šumarstvo i ribarstvo Agriculture, forestry and fishing	911	123	-	5	33	476	5	-	51	41	182
B Rudarstvo i vađenje Mining and quarrying	50	5	-	-	3	22	4	1	10	2	3
C Prerađivačka industrija Manufacturing	6 745	533	-	14	315	3 601	161	86	1 363	302	384
D Opskrba električnom energijom, plinom, parom i klimatizacija Electricity, gas, steam and air conditioning supply	302	52	2	-	17	186	2	2	25	16	2
E Opskrba vodom; uklanjanje otpadnih voda, gospodarenje otpadom te djelatnosti sanacije okoliša Water supply; sewerage, waste management and remediation activities	527	46	-	-	42	260	16	3	70	5	85
F Građevinarstvo Construction	1 964	141	-	2	91	998	97	8	397	83	149
G Trgovina na veliko i na malo; popravak motornih vozila i motocikla Wholesale and retail trade; repair of motor vehicles and motorcycles	2 443	192	-	13	146	1 897	41	3	101	5	58
H Prijevoz i skladištenje Transportation and storage	946	53	-	-	59	650	48	7	90	3	36
I Djelatnosti pružanja smještaja te pripreme i usluživanja hrane Accommodation and food service activities	352	7	-	-	4	287	8	2	40	1	3
J Informacije i komunikacije Information and communication	472	101	-	5	79	290	1	1	-	-	-
K Financijske djelatnosti i djelatnosti osiguranja Financial and insurance activities	384	91	-	3	60	227	4	-	-	-	2
L Poslovanje nekretninama Real estate activities	33	2	-	-	-	15	3	-	7	-	6
M Stručne, znanstvene i tehničke djelatnosti Professional, scientific and technical activities	828	276	19	10	100	342	16	4	71	8	11
N Administrativne i pomoćne uslužne djelatnosti Administrative and support service activities	496	16	-	-	11	432	3	1	16	-	17
O Javna uprava i obrana; obvezno socijalno osiguranje Public administration and defence; compulsory social security	2 285	519	7	4	196	1 436	84	7	9	2	32
P Obrazovanje Education	3 188	2 008	55	16	481	407	51	11	89	-	141
Q Djelatnosti zdravstvene zaštite i socijalne skrbi Human health and social work activities	2 610	636	32	29	355	1 335	95	4	93	18	74

2.5. ZAPOSLENI U PRAVNIM OSOBAMA PREMA NKD-u 2007.¹⁾ I STUPNJU STRUČNOG OBRAZOVANJA, STANJE 31. OŽUJKA 2018.²⁾
PERSONS IN PAID EMPLOYMENT IN LEGAL ENTITIES, ACCORDING TO NKD 2007.¹⁾ AND BY EDUCATIONAL ATTAINMENT,
SITUATION AS ON 31 MARCH 2018²⁾

(nastavak)
(continued)

	Ukupno Total	Stupanj stručnog obrazovanja Educational attainment									
		visoko University degree			više Non -university college degree	srednje Secondary school education	niže Basic school education	VKV Highly skilled	KV Skilled	PKV Semi -skilled	NKV Unskilled
		ukupno Total	doktori Doctors	magistri Masters							
R Umjetnost, zabava i rekreacija Arts, entertainment and recreation	267	46	1	-	20	185	5	1	4	-	6
S Ostale uslužne djelatnosti Other service activities	154	30	1	2	24	86	1	-	2	1	10
Zadarska županija County of Zadar	35 714	7 994	365	145	2 748	20 377	828	166	1 722	181	1 698
A Poljoprivreda, šumarstvo i ribarstvo Agriculture, forestry and fishing	1 508	140	1	6	62	988	113	4	78	1	122
B Rudarstvo i vađenje Mining and quarrying	260	32	-	-	9	156	9	6	43	-	5
C Prerađivačka industrija Manufacturing	2 956	307	1	3	123	2 049	66	14	124	20	253
D Opskrba električnom energijom, plinom, parom i klimatizacija Electricity, gas, steam and air conditioning supply	346	41	1	3	29	106	6	39	115	6	4
E Opskrba vodom; uklanjanje otpadnih voda, gospodarenje otpadom te djelatnosti sanacije okoliša Water supply; sewerage, waste management and remediation activities	1 218	131	-	-	80	663	62	36	119	5	122
F Građevinarstvo Construction	1 967	170	-	-	98	1 079	26	9	287	64	234
G Trgovina na veliko i na malo; popravak motornih vozila i motocikla Wholesale and retail trade; repair of motor vehicles and motorcycles	6 302	474	1	5	206	4 910	171	8	362	15	156
H Prijevoz i skladištenje Transportation and storage	1 745	187	1	8	145	1 070	83	13	226	2	19
I Djelatnosti pružanja smještaja te pripreme i usluživanja hrane Accommodation and food service activities	2 387	259	1	3	61	1 751	41	1	97	1	176
J Informacije i komunikacije Information and communication	294	103	-	3	38	151	1	-	-	-	1
K Financijske djelatnosti i djelatnosti osiguranja Financial and insurance activities	972	433	-	4	111	406	15	-	1	1	5
L Poslovanje nekretninama Real estate activities	134	23	-	-	6	93	8	-	2	-	2
M Stručne, znanstvene i tehničke djelatnosti Professional, scientific and technical activities	1 047	539	5	4	109	377	4	5	8	-	5
N Administrativne i pomoćne uslužne djelatnosti Administrative and support service activities	1 515	149	-	4	39	1 131	26	4	48	3	115
O Javna uprava i obrana; obvezno socijalno osiguranje Public administration and defence; compulsory social security	4 217	1 057	4	8	373	2 625	93	11	19	-	39
P Obrazovanje Education	4 511	2 947	309	40	789	445	38	8	77	13	194
Q Djelatnosti zdravstvene zaštite i socijalne skrbi Human health and social work activities	3 061	719	30	44	406	1 572	51	6	79	49	179
R Umjetnost, zabava i rekreacija Arts, entertainment and recreation	919	215	11	7	45	596	11	2	14	1	35
S Ostale uslužne djelatnosti Other service activities	355	68	-	3	19	209	4	-	23	-	32

2.5. ZAPOSLENI U PRAVNIM OSOBAMA PREMA NKD-u 2007.¹⁾ I STUPNJU STRUČNOG OBRAZOVANJA, STANJE 31. OŽUJKA 2018.²⁾
PERSONS IN PAID EMPLOYMENT IN LEGAL ENTITIES, ACCORDING TO NKD 2007.¹⁾ AND BY EDUCATIONAL ATTAINMENT,
SITUATION AS ON 31 MARCH 2018²⁾

(nastavak)
(continued)

	Ukupno Total	Stupanj stručnog obrazovanja Educational attainment									
		visoko University degree			više Non -university college degree	srednje Secondary school education	niže Basic school education	VKV Highly skilled	KV Skilled	PKV Semi -skilled	NKV Unskilled
		ukupno Total	doktori Doctors	magistri Masters							
Osječko-baranjska županija County of Osijek-Baranja	65 987	14 564	1 148	479	4 538	36 182	1 878	419	3 857	450	4 099
A Poljoprivreda, šumarstvo i ribarstvo Agriculture, forestry and fishing	4 140	573	4	13	132	2 217	328	7	214	117	552
B Rudarstvo i vadenje Mining and quarrying	58	10	-	-	-	37	-	4	7	-	-
C Prerađivačka industrija Manufacturing	12 285	1 017	3	43	454	7 696	364	67	1 287	101	1 299
D Opskrba električnom energijom, plinom, parom i klimatizacija Electricity, gas, steam and air conditioning supply	988	205	9	19	81	432	7	63	168	2	30
E Opskrba vodom; uklanjanje otpadnih voda, gospodarenje otpadom te djelatnosti sanacije okoliša Water supply; sewerage, waste management and remediation activities	1 518	136	1	1	84	776	123	7	202	16	174
F Građevinarstvo Construction	4 158	305	1	5	188	2 353	227	124	464	115	382
G Trgovina na veliko i na malo; popravak motornih vozila i motocikla Wholesale and retail trade; repair of motor vehicles and motorcycles	7 621	784	1	38	352	5 710	100	25	332	16	302
H Prijevoz i skladištenje Transportation and storage	3 043	189	-	11	160	2 250	125	9	230	8	72
I Djelatnosti pružanja smještaja te pripreme i usluživanja hrane Accommodation and food service activities	1 419	83	-	-	24	1 128	21	15	66	6	76
J Informacije i komunikacije Information and communication	1 593	599	2	70	185	766	1	9	10	-	23
K Financijske djelatnosti i djelatnosti osiguranja Financial and insurance activities	1 138	366	2	14	143	618	3	1	4	-	3
L Poslovanje nekretninama Real estate activities	219	46	-	5	19	130	-	-	5	12	7
M Stručne, znanstvene i tehničke djelatnosti Professional, scientific and technical activities	3 473	1 125	59	28	200	1 328	11	9	411	4	385
N Administrativne i pomoćne uslužne djelatnosti Administrative and support service activities	2 004	90	-	6	24	1 717	108	2	11	1	51
O Javna uprava i obrana; obvezno socijalno osiguranje Public administration and defence; compulsory social security	6 205	1 533	11	43	459	3 867	196	28	29	-	93
P Obrazovanje Education	8 208	5 407	864	110	1 182	987	87	27	165	4	349
Q Djelatnosti zdravstvene zaštite i socijalne skrbi Human health and social work activities	6 022	1 650	179	61	741	3 025	137	17	195	43	214
R Umjetnost, zabava i rekreacija Arts, entertainment and recreation	1 117	288	9	8	64	660	37	4	41	1	22
S Ostale uslužne djelatnosti Other service activities	778	158	3	4	46	485	3	1	16	4	65
Šibensko-kninska županija County of Šibenik-Knin	22 771	4 518	36	184	1 984	12 437	913	498	1 272	212	937
A Poljoprivreda, šumarstvo i ribarstvo Agriculture, forestry and fishing	89	19	-	-	4	52	-	-	5	-	9
B Rudarstvo i vadenje Mining and quarrying	38	6	-	-	1	18	1	-	7	-	5

2.5. ZAPOSLENI U PRAVNIM OSOBAMA PREMA NKD-u 2007.¹⁾ I STUPNJU STRUČNOG OBRAZOVANJA, STANJE 31. OŽUJKA 2018.²⁾
PERSONS IN PAID EMPLOYMENT IN LEGAL ENTITIES, ACCORDING TO NKD 2007.¹⁾ AND BY EDUCATIONAL ATTAINMENT,
SITUATION AS ON 31 MARCH 2018²⁾

(nastavak)
(continued)

	Ukupno Total	Stupanj stručnog obrazovanja Educational attainment									
		visoko University degree			više Non -university college degree	srednje Secondary school education	niže Basic school education	VKV Highly skilled	KV Skilled	PKV Semi -skilled	NKV Unskilled
		ukupno Total	doktori Doctors	magistri Masters							
C Prerađivačka industrija Manufacturing	3 045	229	2	12	147	1 764	119	49	458	57	222
D Opskrba električnom energijom, plinom, parom i klimatizacija Electricity, gas, steam and air conditioning supply	413	62	-	-	21	215	8	46	49	8	4
E Opskrba vodom; uklanjanje otpadnih voda, gospodarenje otpadom te djelatnosti sanacije okoliša Water supply; sewerage, waste management and remediation activities	921	95	-	1	63	373	52	85	147	16	90
F Građevinarstvo Construction	971	86	-	-	41	537	40	9	127	15	116
G Trgovina na veliko i na malo; popravak motornih vozila i motocikla Wholesale and retail trade; repair of motor vehicles and motorcycles	3 014	194	-	-	174	2 377	63	10	111	16	69
H Prijevoz i skladištenje Transportation and storage	1 251	84	1	-	84	802	64	7	131	46	33
I Djelatnosti pružanja smještaja te pripreme i usluživanja hrane Accommodation and food service activities	1 784	219	-	7	68	1 227	53	13	64	13	127
J Informacije i komunikacije Information and communication	218	73	-	3	28	113	1	3	-	-	-
K Financijske djelatnosti i djelatnosti osiguranja Financial and insurance activities	562	208	-	15	61	281	6	1	2	-	3
L Poslovanje nekretninama Real estate activities	112	31	-	-	5	67	7	-	1	-	1
M Stručne, znanstvene i tehničke djelatnosti Professional, scientific and technical activities	419	194	1	1	32	185	2	1	4	-	1
N Administrativne i pomoćne uslužne djelatnosti Administrative and support service activities	382	49	-	-	17	276	1	-	13	13	13
O Javna uprava i obrana; obvezno socijalno osiguranje Public administration and defence; compulsory social security	3 541	709	5	13	320	2 147	301	22	21	2	19
P Obrazovanje Education	2 527	1 437	20	23	544	341	60	9	44	-	92
Q Djelatnosti zdravstvene zaštite i socijalne skrbi Human health and social work activities	2 241	553	6	106	275	930	105	243	49	24	62
R Umjetnost, zabava i rekreacija Arts, entertainment and recreation	996	225	1	3	74	591	29	-	29	2	46
S Ostale uslužne djelatnosti Other service activities	247	45	-	-	25	141	1	-	10	-	25
Vukovarsko-srijemska županija County of Vukovar-Sirmium	32 564	6 182	61	105	2 336	17 807	1 237	146	2 432	336	2 088
A Poljoprivreda, šumarstvo i ribarstvo Agriculture, forestry and fishing	2 833	414	-	-	111	1 496	95	11	258	94	354
B Rudarstvo i vađenje Mining and quarrying	42	3	-	-	2	26	2	2	7	-	-
C Prerađivačka industrija Manufacturing	5 362	321	1	15	128	3 185	251	41	748	137	551
D Opskrba električnom energijom, plinom, parom i klimatizacija Electricity, gas, steam and air conditioning supply	444	105	1	1	44	236	1	6	36	1	15

2.5. ZAPOSLENI U PRAVNIM OSOBAMA PREMA NKD-u 2007.¹⁾ I STUPNJU STRUČNOG OBRAZOVANJA, STANJE 31. OŽUJKA 2018.²⁾
PERSONS IN PAID EMPLOYMENT IN LEGAL ENTITIES, ACCORDING TO NKD 2007.¹⁾ AND BY EDUCATIONAL ATTAINMENT,
SITUATION AS ON 31 MARCH 2018²⁾

(nastavak)
(continued)

	Ukupno Total	Stupanj stručnog obrazovanja Educational attainment									
		visoko University degree			više Non -university college degree	srednje Secondary school education	niže Basic school education	VKV Highly skilled	KV Skilled	PKV Semi -skilled	NKV Unskilled
		ukupno Total	doktori Doctors	magistri Masters							
E Opskrba vodom; uklanjanje otpadnih voda, gospodarenje otpadom te djelatnosti sanacije okoliša <i>Water supply; sewerage, waste management and remediation activities</i>	999	100	3	5	79	488	69	6	170	2	85
F Građevinarstvo <i>Construction</i>	2 001	126	2	2	117	1 028	82	30	391	72	155
G Trgovina na veliko i na malo; popravak motornih vozila i motocikla <i>Wholesale and retail trade; repair of motor vehicles and motorcycles</i>	4 334	242	2	7	188	3 195	67	14	322	11	295
H Prijevoz i skladištenje <i>Transportation and storage</i>	1 466	94	2	3	77	1 005	123	2	114	4	47
I Djelatnosti pružanja smještaja te pripreme i usluživanja hrane <i>Accommodation and food service activities</i>	464	26	1	-	9	306	19	3	46	4	51
J Informacije i komunikacije <i>Information and communication</i>	323	100	-	16	51	160	1	2	5	-	4
K Financijske djelatnosti i djelatnosti osiguranja <i>Financial and insurance activities</i>	329	97	1	2	47	180	1	-	3	-	1
L Poslovanje nekretninama <i>Real estate activities</i>	131	16	-	-	5	71	1	-	6	-	32
M Stručne, znanstvene i tehničke djelatnosti <i>Professional, scientific and technical activities</i>	782	204	-	-	42	479	27	2	12	-	16
N Administrativne i pomoćne uslužne djelatnosti <i>Administrative and support service activities</i>	427	12	-	-	8	197	52	-	10	6	142
O Javna uprava i obrana; obvezno socijalno osiguranje <i>Public administration and defence; compulsory social security</i>	4 863	769	2	13	386	3 296	243	7	47	2	113
P Obrazovanje <i>Education</i>	4 239	2 765	30	18	646	510	63	13	112	-	130
Q Djelatnosti zdravstvene zaštite i socijalne skrbi <i>Human health and social work activities</i>	3 049	648	15	22	356	1 687	133	6	132	3	84
R Umjetnost, zabava i rekreacija <i>Arts, entertainment and recreation</i>	363	107	1	1	31	203	4	-	7	-	11
S Ostale uslužne djelatnosti <i>Other service activities</i>	113	33	-	-	9	59	3	1	6	-	2
Splitsko-dalmatinska županija <i>County of Split-Dalmatia</i>	103 617	24 397	1 264	789	8 930	53 728	2 247	965	7 551	1 304	4 495
A Poljoprivreda, šumarstvo i ribarstvo <i>Agriculture, forestry and fishing</i>	1 250	163	1	6	31	770	56	8	48	6	168
B Rudarstvo i vađenje <i>Mining and quarrying</i>	306	26	-	-	11	163	2	5	54	13	32
C Prerađivačka industrija <i>Manufacturing</i>	13 539	2 069	14	68	695	6 240	228	177	2 733	556	841
D Opskrba električnom energijom, plinom, parom i klimatizacija <i>Electricity, gas, steam and air conditioning supply</i>	1 098	233	1	9	72	634	9	80	56	3	11
E Opskrba vodom; uklanjanje otpadnih voda, gospodarenje otpadom te djelatnosti sanacije okoliša <i>Water supply; sewerage, waste management and remediation activities</i>	1 921	235	-	6	138	843	90	56	378	37	144

2.5. ZAPOSLENI U PRAVNIM OSOBAMA PREMA NKD-u 2007.¹⁾ I STUPNJU STRUČNOG OBRAZOVANJA, STANJE 31. OŽUJKA 2018.²⁾
PERSONS IN PAID EMPLOYMENT IN LEGAL ENTITIES, ACCORDING TO NKD 2007.¹⁾ AND BY EDUCATIONAL ATTAINMENT,
SITUATION AS ON 31 MARCH 2018²⁾

(nastavak)
(continued)

	Ukupno Total	Stupanj stručnog obrazovanja Educational attainment									
		visoko University degree			više Non -university college degree	srednje Secondary school education	niže Basic school education	VKV Highly skilled	KV Skilled	PKV Semi -skilled	NKV Unskilled
		ukupno Total	doktori Doctors	magistri Masters							
F Građevinarstvo Construction	7 901	898	1	17	404	3 971	186	155	1 001	245	1 041
G Trgovina na veliko i na malo; popravak motornih vozila i motocikla Wholesale and retail trade; repair of motor vehicles and motorcycles	19 199	1 763	-	27	973	14 296	258	113	1 172	115	509
H Prijevoz i skladištenje Transportation and storage	5 341	555	4	17	444	3 282	188	92	627	46	107
I Djelatnosti pružanja smještaja te pripreme i usluživanja hrane Accommodation and food service activities	7 024	705	-	5	327	4 654	194	111	621	46	366
J Informacije i komunikacije Information and communication	1 965	796	3	52	274	848	6	3	28	3	7
K Financijske djelatnosti i djelatnosti osiguranja Financial and insurance activities	2 451	996	-	9	377	1 055	11	-	9	-	3
L Poslovanje nekretninama Real estate activities	559	159	1	3	43	301	21	1	4	4	26
M Stručne, znanstvene i tehničke djelatnosti Professional, scientific and technical activities	4 045	1 964	81	37	332	1 505	24	16	111	11	82
N Administrativne i pomoćne uslužne djelatnosti Administrative and support service activities	3 258	501	-	3	211	2 129	60	16	111	120	110
O Javna uprava i obrana; obvezno socijalno osiguranje Public administration and defence; compulsory social security	9 276	2 584	15	54	809	5 363	183	39	59	9	230
P Obrazovanje Education	12 546	7 800	907	129	2 277	1 406	193	36	237	51	546
Q Djelatnosti zdravstvene zaštite i socijalne skrbi Human health and social work activities	7 934	2 079	224	327	1 211	3 821	476	51	169	16	111
R Umjetnost, zabava i rekreacija Arts, entertainment and recreation	2 529	610	11	18	208	1 508	43	5	74	3	78
S Ostale uslužne djelatnosti Other service activities	1 475	261	1	2	93	939	19	1	59	20	83
Istarska županija County of Istria	60 897	12 196	129	261	4 976	31 253	1 600	887	5 281	897	3 807
A Poljoprivreda, šumarstvo i ribarstvo Agriculture, forestry and fishing	727	124	3	1	32	370	45	2	63	14	77
B Rudarstvo i vađenje Mining and quarrying	139	4	-	-	2	61	3	-	23	5	41
C Prerađivačka industrija Manufacturing	12 237	1 332	6	42	574	6 272	577	273	1 668	424	1 117
D Opskrba električnom energijom, plinom, parom i klimatizacija Electricity, gas, steam and air conditioning supply	583	93	-	10	30	297	6	90	54	4	9
E Opskrba vodom; uklanjanje otpadnih voda, gospodarenje otpadom te djelatnosti sanacije okoliša Water supply; sewerage, waste management and remediation activities	1 748	235	2	2	85	835	38	61	222	61	211
F Građevinarstvo Construction	3 934	265	1	2	162	1 883	117	133	755	148	471

2.5. ZAPOSLENI U PRAVNIM OSOBAMA PREMA NKD-u 2007.¹⁾ I STUPNJU STRUČNOG OBRAZOVANJA, STANJE 31. OŽUJKA 2018.²⁾
PERSONS IN PAID EMPLOYMENT IN LEGAL ENTITIES, ACCORDING TO NKD 2007.¹⁾ AND BY EDUCATIONAL ATTAINMENT,
SITUATION AS ON 31 MARCH 2018²⁾

(nastavak)
(continued)

	Ukupno Total	Stupanj stručnog obrazovanja Educational attainment									
		visoko University degree			više Non -university college degree	srednje Secondary school education	niže Basic school education	VKV Highly skilled	KV Skilled	PKV Semi -skilled	NKV Unskilled
		ukupno Total	doktori Doctors	magistri Masters							
G Trgovina na veliko i na malo; popravak motornih vozila i motocikla <i>Wholesale and retail trade; repair of motor vehicles and motorcycles</i>	7 977	665	2	11	375	5 924	131	58	475	37	312
H Prijevoz i skladištenje <i>Transportation and storage</i>	1 957	168	-	8	151	1 298	61	20	204	5	50
I Djelatnosti pružanja smještaja te pripreme i usluživanja hrane <i>Accommodation and food service activities</i>	8 409	995	26	27	444	4 629	269	133	1 053	96	790
J Informacije i komunikacije <i>Information and communication</i>	1 600	802	2	7	204	564	-	4	3	-	23
K Financijske djelatnosti i djelatnosti osiguranja <i>Financial and insurance activities</i>	1 356	378	1	16	201	720	39	-	8	1	9
L Poslovanje nekretninama <i>Real estate activities</i>	521	72	-	-	50	326	17	1	26	4	25
M Stručne, znanstvene i tehničke djelatnosti <i>Professional, scientific and technical activities</i>	2 082	973	27	16	190	838	4	13	48	3	13
N Administrativne i pomoćne uslužne djelatnosti <i>Administrative and support service activities</i>	2 210	274	1	1	85	1 503	29	5	255	8	51
O Javna uprava i obrana; obvezno socijalno osiguranje <i>Public administration and defence; compulsory social security</i>	4 066	1 249	7	38	443	2 207	65	16	56	2	28
P Obrazovanje <i>Education</i>	5 985	3 346	21	33	1 363	772	79	42	123	11	249
Q Djelatnosti zdravstvene zaštite i socijalne skrbi <i>Human health and social work activities</i>	3 604	884	19	40	507	1 646	82	18	178	61	228
R Umjetnost, zabava i rekreacija <i>Arts, entertainment and recreation</i>	1 346	219	11	4	56	875	35	15	51	10	85
S Ostale uslužne djelatnosti <i>Other service activities</i>	416	118	-	3	22	233	3	3	16	3	18
Dubrovačko-neretvanska županija <i>County of Dubrovnik-Neretva</i>	29 463	6 359	180	160	2 833	15 863	910	419	1 921	230	928
A Poljoprivreda, šumarstvo i ribarstvo <i>Agriculture, forestry and fishing</i>	183	30	-	-	7	103	2	-	16	1	24
B Rudarstvo i vađenje <i>Mining and quarrying</i>	67	8	-	-	8	44	1	2	1	-	3
C Prerađivačka industrija <i>Manufacturing</i>	1 153	93	-	1	63	627	60	9	231	6	64
D Opskrba električnom energijom, plinom, parom i klimatizacija <i>Electricity, gas, steam and air conditioning supply</i>	267	45	1	1	20	158	3	14	22	2	3
E Opskrba vodom; uklanjanje otpadnih voda, gospodarenje otpadom te djelatnosti sanacije okoliša <i>Water supply; sewerage, waste management and remediation activities</i>	1 079	113	1	6	61	587	100	27	120	6	65
F Građevinarstvo <i>Construction</i>	1 863	173	-	2	76	869	93	6	444	38	164
G Trgovina na veliko i na malo; popravak motornih vozila i motocikla <i>Wholesale and retail trade; repair of motor vehicles and motorcycles</i>	3 569	229	1	2	113	2 883	62	38	149	9	86

2.5. ZAPOSLENI U PRAVNIM OSOBAMA PREMA NKD-u 2007.¹⁾ I STUPNJU STRUČNOG OBRAZOVANJA, STANJE 31. OŽUJKA 2018.²⁾
PERSONS IN PAID EMPLOYMENT IN LEGAL ENTITIES, ACCORDING TO NKD 2007.¹⁾ AND BY EDUCATIONAL ATTAINMENT,
SITUATION AS ON 31 MARCH 2018²⁾

(nastavak)
(continued)

	Ukupno Total	Stupanj stručnog obrazovanja Educational attainment									
		visoko University degree			više Non -university college degree	srednje Secondary school education	niže Basic school education	VKV Highly skilled	KV Skilled	PKV Semi -skilled	NKV Unskilled
		ukupno Total	doktori Doctors	magistri Masters							
H Prijevoz i skladištenje <i>Transportation and storage</i>	2 569	266	1	4	282	1 616	152	64	162	13	14
I Djelatnosti pružanja smještaja te pripreme i usluživanja hrane <i>Accommodation and food service activities</i>	5 244	593	1	29	303	3 423	126	79	360	93	267
J Informacije i komunikacije <i>Information and communication</i>	409	188	1	3	62	148	2	1	3	1	4
K Financijske djelatnosti i djelatnosti osiguranja <i>Financial and insurance activities</i>	598	173	-	3	105	288	27	2	-	-	3
L Poslovanje nekretninama <i>Real estate activities</i>	115	31	-	1	9	67	1	1	5	-	1
M Stručne, znanstvene i tehničke djelatnosti <i>Professional, scientific and technical activities</i>	864	398	10	17	61	286	16	7	80	9	7
N Administrativne i pomoćne uslužne djelatnosti <i>Administrative and support service activities</i>	1 103	303	-	-	108	478	10	130	30	37	7
O Javna uprava i obrana; obvezno socijalno osiguranje <i>Public administration and defence; compulsory social security</i>	3 509	792	3	15	364	2 156	126	9	38	-	24
P Obrazovanje <i>Education</i>	3 368	2 010	130	42	733	381	48	6	94	-	96
Q Djelatnosti zdravstvene zaštite i socijalne skrbi <i>Human health and social work activities</i>	2 329	585	21	25	377	1 075	43	21	139	12	77
R Umjetnost, zabava i rekreacija <i>Arts, entertainment and recreation</i>	766	247	10	6	55	403	29	-	18	1	13
S Ostale uslužne djelatnosti <i>Other service activities</i>	408	82	-	3	26	271	9	3	9	2	6
Međimurska županija <i>County of Međimurje</i>	31 431	4 206	49	91	2 270	16 077	878	251	4 574	762	2 413
A Poljoprivreda, šumarstvo i ribarstvo <i>Agriculture, forestry and fishing</i>	178	26	-	-	12	74	2	-	28	5	31
B Rudarstvo i vadenje <i>Mining and quarrying</i>	5	1	-	-	1	3	-	-	-	-	-
C Prerađivačka industrija <i>Manufacturing</i>	14 634	688	1	28	633	7 995	630	127	2 613	373	1 575
D Opskrba električnom energijom, plinom, parom i klimatizacija <i>Electricity, gas, steam and air conditioning supply</i>	243	35	-	1	18	124	7	25	23	2	9
E Opskrba vodom; uklanjanje otpadnih voda, gospodarenje otpadom te djelatnosti sanacije okoliša <i>Water supply; sewerage, waste management and remediation activities</i>	453	59	1	2	39	173	5	4	86	10	77
F Građevinarstvo <i>Construction</i>	2 439	90	-	2	89	1 147	20	28	716	130	219
G Trgovina na veliko i na malo; popravak motornih vozila i motocikla <i>Wholesale and retail trade; repair of motor vehicles and motorcycles</i>	3 394	196	-	3	167	2 504	31	13	344	35	104
H Prijevoz i skladištenje <i>Transportation and storage</i>	853	38	-	-	34	478	21	9	233	8	32
I Djelatnosti pružanja smještaja te pripreme i usluživanja hrane <i>Accommodation and food service activities</i>	793	26	-	-	16	483	32	7	167	25	37

2.5. ZAPOSLENI U PRAVNIM OSOBAMA PREMA NKD-u 2007.¹⁾ I STUPNJU STRUČNOG OBRAZOVANJA, STANJE 31. OŽUJKA 2018.²⁾
PERSONS IN PAID EMPLOYMENT IN LEGAL ENTITIES, ACCORDING TO NKD 2007.¹⁾ AND BY EDUCATIONAL ATTAINMENT,
SITUATION AS ON 31 MARCH 2018²⁾

(nastavak)
(continued)

	Ukupno Total	Stupanj stručnog obrazovanja Educational attainment									
		visoko University degree			više Non -university college degree	srednje Secondary school education	niže Basic school education	VKV Highly skilled	KV Skilled	PKV Semi -skilled	NKV Unskilled
		ukupno Total	doktori Doctors	magistri Masters							
J Informacije i komunikacije <i>Information and communication</i>	375	178	-	2	47	129	-	8	9	1	3
K Financijske djelatnosti i djelatnosti osiguranja <i>Financial and insurance activities</i>	398	103	-	1	63	219	1	1	11	-	-
L Poslovanje nekretninama <i>Real estate activities</i>	49	4	-	-	5	30	5	-	4	1	-
M Stručne, znanstvene i tehničke djelatnosti <i>Professional, scientific and technical activities</i>	824	280	7	9	104	382	2	7	37	2	10
N Administrativne i pomoćne uslužne djelatnosti <i>Administrative and support service activities</i>	482	22	1	2	9	249	3	1	55	99	44
O Javna uprava i obrana; obvezno socijalno osiguranje <i>Public administration and defence; compulsory social security</i>	1 262	315	2	10	164	702	32	8	11	2	28
P Obrazovanje <i>Education</i>	2 959	1 701	30	15	555	417	44	7	104	3	128
Q Djelatnosti zdravstvene zaštite i socijalne skrbi <i>Human health and social work activities</i>	1 657	376	6	14	281	719	41	5	101	54	80
R Umjetnost, zabava i rekreacija <i>Arts, entertainment and recreation</i>	247	48	1	2	15	141	2	1	16	8	16
S Ostale uslužne djelatnosti <i>Other service activities</i>	186	20	-	-	18	108	-	-	16	4	20
Grad Zagreb <i>City of Zagreb</i>	359 576	112 551	6 901	4 059	33 443	175 895	8 383	2 896	11 752	2 789	11 867
A Poljoprivreda, šumarstvo i ribarstvo <i>Agriculture, forestry and fishing</i>	990	323	-	3	39	364	119	1	42	5	97
B Rudarstvo i vadenje <i>Mining and quarrying</i>	856	412	7	19	56	318	5	24	33	-	8
C Prerađivačka industrija <i>Manufacturing</i>	36 940	8 135	122	458	2 275	19 818	1 038	640	2 598	496	1 940
D Opskrba električnom energijom, plinom, parom i klimatizacija <i>Electricity, gas, steam and air conditioning supply</i>	4 163	1 573	20	110	422	1 548	26	389	122	15	68
E Opskrba vodom; uklanjanje otpadnih voda, gospodarenje otpadom te djelatnosti sanacije okoliša <i>Water supply; sewerage, waste management and remediation activities</i>	4 319	488	4	20	200	2 037	629	188	269	109	399
F Građevinarstvo <i>Construction</i>	20 315	2 200	9	13	1 304	10 918	564	334	2 660	840	1 495
G Trgovina na veliko i na malo; popravak motornih vozila i motocikla <i>Wholesale and retail trade; repair of motor vehicles and motorcycles</i>	66 002	12 168	35	345	4 277	44 627	1 214	301	1 704	197	1 514
H Prijevoz i skladištenje <i>Transportation and storage</i>	17 243	2 576	44	44	1 178	11 434	360	237	910	117	431
I Djelatnosti pružanja smještaja te pripreme i usluživanja hrane <i>Accommodation and food service activities</i>	11 212	765	-	16	356	8 031	292	116	610	266	776
J Informacije i komunikacije <i>Information and communication</i>	22 049	10 893	39	520	2 616	8 165	82	107	96	16	74
K Financijske djelatnosti i djelatnosti osiguranja <i>Financial and insurance activities</i>	19 542	9 821	31	327	2 378	7 190	70	6	45	2	30
L Poslovanje nekretninama <i>Real estate activities</i>	4 070	807	2	15	333	2 212	82	22	170	38	406

2.5. ZAPOSLENI U PRAVNIM OSOBAMA PREMA NKD-u 2007.¹⁾ I STUPNJU STRUČNOG OBRAZOVANJA, STANJE 31. OŽUJKA 2018.²⁾
PERSONS IN PAID EMPLOYMENT IN LEGAL ENTITIES, ACCORDING TO NKD 2007.¹⁾ AND BY EDUCATIONAL ATTAINMENT,
SITUATION AS ON 31 MARCH 2018²⁾

(nastavak)
(continued)

	Ukupno Total	Stupanj stručnog obrazovanja Educational attainment									
		visoko University degree			više Non -university college degree	srednje Secondary school education	niže Basic school education	VKV Highly skilled	KV Skilled	PKV Semi -skilled	NKV Unskilled
		ukupno Total	doktori Doctors	magistri Masters							
M Stručne, znanstvene i tehničke djelatnosti Professional, scientific and technical activities	24 544	14 049	831	391	2 099	7 543	175	149	290	54	185
N Administrativne i pomoćne uslužne djelatnosti Administrative and support service activities	22 004	2 941	6	35	1 284	14 136	904	46	575	74	2 044
O Javna uprava i obrana; obvezno socijalno osiguranje Public administration and defence; compulsory social security	34 184	15 956	302	699	3 091	14 218	346	93	311	49	120
P Obrazovanje Education	29 495	16 898	3 899	370	5 544	4 340	824	105	573	86	1 125
Q Djelatnosti zdravstvene zaštite i socijalne skrbi Human health and social work activities	28 642	8 279	1 436	430	5 052	12 260	1 299	99	467	296	890
R Umjetnost, zabava i rekreacija Arts, entertainment and recreation	7 897	2 595	88	163	570	4 168	242	23	130	27	142
S Ostale uslužne djelatnosti Other service activities	5 109	1 672	26	81	369	2 568	112	16	147	102	123

2.6. ZAPOSLENE ŽENE U PRAVNIM OSOBAMA PREMA NKD-u 2007.¹⁾ I STUPNJU STRUČNOG OBRAZOVANJA, STANJE 31. OŽUJKA 2018.²⁾
WOMEN IN PAID EMPLOYMENT IN LEGAL ENTITIES, ACCORDING TO NKD 2007.¹⁾ AND BY EDUCATIONAL ATTAINMENT,
SITUATION AS ON 31 MARCH 2018²⁾

	Ukupno Total	Stupanj stručnog obrazovanja Educational attainment									
		visoko University degree			više Non -university college degree	srednje Secondary school education	niže Basic school education	VKV Highly skilled	KV Skilled	PKV Semi -skilled	NKV Unskilled
		ukupno Total	doktori Doctors	magistri Masters							
Republika Hrvatska Republic of Croatia	542 861	157 212	6 067	4 569	59 196	260 536	15 398	2 096	16 840	4 189	27 394
Zagrebačka županija County of Zagreb	25 282	6 018	49	117	2 897	13 382	651	74	745	156	1 359
A Poljoprivreda, šumarstvo i ribarstvo Agriculture, forestry and fishing	267	46	5	2	11	141	20	-	6	2	41
B Rudarstvo i vađenje Mining and quarrying	49	14	-	-	2	32	1	-	-	-	-
C Prerađivačka industrija Manufacturing	4 950	824	14	47	274	2 714	200	6	336	54	542
D Opskrba električnom energijom, plinom, parom i klimatizacija Electricity, gas, steam and air conditioning supply	77	10	-	-	9	51	4	1	-	1	1
E Opskrba vodom; uklanjanje otpadnih voda, gospodarenje otpadom te djelatnosti sanacije okoliša Water supply; sewerage, waste management and remediation activities	282	58	-	-	36	123	9	2	9	4	41
F Građevinarstvo Construction	462	66	1	-	49	292	12	-	9	4	30

1) Područja djelatnosti T (Djelatnosti kućanstava kao poslodavaca; djelatnosti kućanstava koja proizvode različitu robu i obavljaju različite usluge za vlastite potrebe) i U (Djelatnosti izvanteritorijalnih organizacija i tijela) te njihovi odjelci nisu iskazani u Statističkom izvješću Zaposlenost i plaće jer nisu obuhvaćeni istraživanjem.

2) U podatke nije uključena procjena broja zaposlenih u pravnim osobama koje imaju manje od 10 zaposlenih, a za koje nisu primljeni izvještaji.

1) Activity sections T (Activities of households as employers; undifferentiated goods – and services – producing activities of households for own use) and U (Activities of extraterritorial organisations and bodies) as well as their divisions are not presented in the Statistical Reports Employment and Wages, since they were not covered by the survey.

2) Data do not include the estimated number of persons in employment in legal entities employing less than 10 persons, for whom reports were not submitted.

2.6. ZAPOSLENE ŽENE U PRAVNIM OSOBAMA PREMA NKD-u 2007.¹⁾ I STUPNJU STRUČNOG OBRAZOVANJA, STANJE 31. OŽUJKA 2018.²⁾
WOMEN IN PAID EMPLOYMENT IN LEGAL ENTITIES, ACCORDING TO NKD 2007.¹⁾ AND BY EDUCATIONAL ATTAINMENT,
SITUATION AS ON 31 MARCH 2018²⁾

(nastavak)
 (continued)

	Ukupno Total	Stupanj stručnog obrazovanja Educational attainment									
		visoko University degree			više Non -university college degree	srednje Secondary school education	niže Basic school education	VKV Highly skilled	KV Skilled	PKV Semi -skilled	NKV Unskilled
		ukupno Total	doktori Doctors	magistri Masters							
G Trgovina na veliko i na malo; popravak motornih vozila i motocikla <i>Wholesale and retail trade; repair of motor vehicles and motorcycles</i>	6 469	840	3	18	345	4 797	70	27	165	32	193
H Prijevoz i skladištenje <i>Transportation and storage</i>	1 454	199	-	4	171	982	35	6	12	9	40
I Djelatnosti pružanja smještaja te pripreme i usluživanja hrane <i>Accommodation and food service activities</i>	567	31	-	-	21	440	13	4	24	7	27
J Informacije i komunikacije <i>Information and communication</i>	238	90	-	2	23	122	2	-	-	-	1
K Financijske djelatnosti i djelatnosti osiguranja <i>Financial and insurance activities</i>	433	69	-	1	77	287	-	-	-	-	-
L Poslovanje nekretninama <i>Real estate activities</i>	44	7	-	-	3	31	-	-	2	1	-
M Stručne, znanstvene i tehničke djelatnosti <i>Professional, scientific and technical activities</i>	592	213	10	10	63	287	3	1	5	9	11
N Administrativne i pomoćne uslužne djelatnosti <i>Administrative and support service activities</i>	271	32	-	-	8	203	13	1	2	1	11
O Javna uprava i obrana; obvezno socijalno osiguranje <i>Public administration and defence; compulsory social security</i>	1 458	339	1	3	155	876	46	6	8	-	28
P Obrazovanje <i>Education</i>	5 177	2 599	10	22	1 385	679	105	13	94	3	299
Q Djelatnosti zdravstvene zaštite i socijalne skrbi <i>Human health and social work activities</i>	1 978	500	5	7	247	950	101	7	66	29	78
R Umjetnost, zabava i rekreacija <i>Arts, entertainment and recreation</i>	295	55	-	-	6	205	13	-	3	-	13
S Ostale uslužne djelatnosti <i>Other service activities</i>	219	26	-	1	12	170	4	-	4	-	3
Krapinsko-zagorska županija <i>County of Krapina-Zagorje</i>	14 041	2 689	38	70	1 520	7 716	408	35	362	275	1 036
A Poljoprivreda, šumarstvo i ribarstvo <i>Agriculture, forestry and fishing</i>	46	10	-	-	2	30	-	-	-	-	4
B Rudarstvo i vađenje <i>Mining and quarrying</i>	22	6	-	-	4	11	-	-	-	-	1
C Prerađivačka industrija <i>Manufacturing</i>	3 978	203	-	5	168	2 452	220	15	153	234	533
D Opskrba električnom energijom, plinom, parom i klimatizacija <i>Electricity, gas, steam and air conditioning supply</i>	51	8	-	-	8	28	4	1	1	1	-
E Opskrba vodom; uklanjanje otpadnih voda, gospodarenje otpadom te djelatnosti sanacije okoliša <i>Water supply; sewerage, waste management and remediation activities</i>	224	32	-	-	23	114	3	-	9	1	42
F Građevinarstvo <i>Construction</i>	149	23	-	-	10	101	3	1	4	1	6
G Trgovina na veliko i na malo; popravak motornih vozila i motocikla <i>Wholesale and retail trade; repair of motor vehicles and motorcycles</i>	2 438	191	-	3	81	1 998	11	6	72	1	78

2.6. ZAPOSLENE ŽENE U PRAVNIM OSOBAMA PREMA NKD-u 2007.¹⁾ I STUPNJU STRUČNOG OBRAZOVANJA, STANJE 31. OŽUJKA 2018.²⁾
WOMEN IN PAID EMPLOYMENT IN LEGAL ENTITIES, ACCORDING TO NKD 2007.¹⁾ AND BY EDUCATIONAL ATTAINMENT,
SITUATION AS ON 31 MARCH 2018²⁾

(nastavak)
 (continued)

	Ukupno Total	Stupanj stručnog obrazovanja Educational attainment									
		visoko University degree			više Non -university college degree	srednje Secondary school education	niže Basic school education	VKV Highly skilled	KV Skilled	PKV Semi -skilled	NKV Unskilled
		ukupno Total	doktori Doctors	magistri Masters							
H Prijevoz i skladištenje Transportation and storage	250	22	-	-	17	182	8	-	8	3	10
I Djelatnosti pružanja smještaja te pripreme i usluživanja hrane Accommodation and food service activities	417	19	-	-	24	308	6	-	11	1	48
J Informacije i komunikacije Information and communication	69	19	-	1	13	37	-	-	-	-	-
K Financijske djelatnosti i djelatnosti osiguranja Financial and insurance activities	239	41	-	-	45	151	2	-	-	-	-
L Poslovanje nekretninama Real estate activities	18	6	-	-	4	6	1	-	-	1	-
M Stručne, znanstvene i tehničke djelatnosti Professional, scientific and technical activities	237	77	-	3	38	113	5	-	2	-	2
N Administrativne i pomoćne uslužne djelatnosti Administrative and support service activities	26	7	-	1	3	15	1	-	-	-	-
O Javna uprava i obrana; obvezno socijalno osiguranje Public administration and defence; compulsory social security	818	223	-	4	126	419	30	4	5	-	11
P Obrazovanje Education	2 345	1 333	9	9	508	298	36	2	41	1	126
Q Djelatnosti zdravstvene zaštite i socijalne skrbi Human health and social work activities	2 571	430	29	44	433	1 377	78	6	53	31	163
R Umjetnost, zabava i rekreacija Arts, entertainment and recreation	89	22	-	-	8	47	-	-	1	-	11
S Ostale uslužne djelatnosti Other service activities	54	17	-	-	5	29	-	-	2	-	1
Sisačko-moslavačka županija County of Sisak-Moslavina	14 013	3 194	24	53	1 677	7 138	455	33	548	107	861
A Poljoprivreda, šumarstvo i ribarstvo Agriculture, forestry and fishing	172	38	-	1	12	88	7	-	1	4	22
B Rudarstvo i vadenje Mining and quarrying	9	1	-	-	-	8	-	-	-	-	-
C Prerađivačka industrija Manufacturing	2 387	270	-	15	133	1 273	161	3	272	36	239
D Opskrba električnom energijom, plinom, parom i klimatizacija Electricity, gas, steam and air conditioning supply	64	11	-	-	9	37	1	-	-	1	5
E Opskrba vodom; uklanjanje otpadnih voda, gospodarenje otpadom te djelatnosti sanacije okoliša Water supply; sewerage, waste management and remediation activities	186	38	-	2	22	100	9	-	3	3	11
F Građevinarstvo Construction	118	25	-	1	13	63	1	-	9	-	7
G Trgovina na veliko i na malo; popravak motornih vozila i motocikla Wholesale and retail trade; repair of motor vehicles and motorcycles	2 571	125	-	2	68	2 204	28	4	75	12	55
H Prijevoz i skladištenje Transportation and storage	242	17	-	-	47	160	5	1	3	1	8
I Djelatnosti pružanja smještaja te pripreme i usluživanja hrane Accommodation and food service activities	255	17	-	-	6	174	2	1	28	2	25

2.6. ZAPOSLENE ŽENE U PRAVNIM OSOBAMA PREMA NKD-u 2007.¹⁾ I STUPNJU STRUČNOG OBRAZOVANJA, STANJE 31. OŽUJKA 2018.²⁾
WOMEN IN PAID EMPLOYMENT IN LEGAL ENTITIES, ACCORDING TO NKD 2007.¹⁾ AND BY EDUCATIONAL ATTAINMENT,
SITUATION AS ON 31 MARCH 2018²⁾

(nastavak)
 (continued)

	Ukupno Total	Stupanj stručnog obrazovanja Educational attainment									
		visoko University degree			više Non -university college degree	srednje Secondary school education	niže Basic school education	VKV Highly skilled	KV Skilled	PKV Semi -skilled	NKV Unskilled
		ukupno Total	doktori Doctors	magistri Masters							
J Informacije i komunikacije Information and communication	70	21	-	-	12	37	-	-	-	-	-
K Financijske djelatnosti i djelatnosti osiguranja Financial and insurance activities	341	56	-	-	44	236	2	1	-	-	2
L Poslovanje nekretninama Real estate activities	39	5	-	-	3	21	6	-	2	-	2
M Stručne, znanstvene i tehničke djelatnosti Professional, scientific and technical activities	219	64	-	-	34	115	2	-	3	-	1
N Administrativne i pomoćne uslužne djelatnosti Administrative and support service activities	194	35	-	-	10	52	-	-	4	-	93
O Javna uprava i obrana; obvezno socijalno osiguranje Public administration and defence; compulsory social security	1 614	420	-	5	209	880	49	10	17	-	29
P Obrazovanje Education	2 694	1 467	15	10	631	295	63	9	65	1	163
Q Djelatnosti zdravstvene zaštite i socijalne skrbi Human health and social work activities	2 368	492	7	17	378	1 141	86	3	56	45	167
R Umjetnost, zabava i rekreacija Arts, entertainment and recreation	251	65	2	-	20	134	12	1	5	1	13
S Ostale uslužne djelatnosti Other service activities	219	27	-	-	26	120	21	-	5	1	19
Karlovačka županija County of Karlovac	12 063	3 097	23	67	1 390	6 236	332	35	296	119	558
A Poljoprivreda, šumarstvo i ribarstvo Agriculture, forestry and fishing	164	42	-	3	10	93	5	-	-	-	14
B Rudarstvo i vađenje Mining and quarrying	1	1	-	-	-	-	-	-	-	-	-
C Prerađivačka industrija Manufacturing	2 126	265	-	10	175	1 227	132	1	94	34	198
D Opskrba električnom energijom, plinom, parom i klimatizacija Electricity, gas, steam and air conditioning supply	41	8	-	-	4	27	-	-	2	-	-
E Opskrba vodom; uklanjanje otpadnih voda gospodarenje otpadom te djelatnosti sanacije okoliša Water supply; sewerage, waste management and remediation activities	157	36	-	2	23	75	-	-	8	-	15
F Građevinarstvo Construction	161	42	1	3	21	88	1	-	2	1	6
G Trgovina na veliko i na malo; popravak motornih vozila i motocikla Wholesale and retail trade; repair of motor vehicles and motorcycles	1 982	129	-	4	80	1 592	50	16	59	21	35
H Prijevoz i skladištenje Transportation and storage	256	27	-	1	24	191	7	-	3	1	3
I Djelatnosti pružanja smještaja te pripreme i usluživanja hrane Accommodation and food service activities	572	34	-	-	22	428	17	5	29	18	19
J Informacije i komunikacije Information and communication	101	48	-	2	18	35	-	-	-	-	-
K Financijske djelatnosti i djelatnosti osiguranja Financial and insurance activities	378	96	-	3	53	224	2	-	3	-	-

2.6. ZAPOSLENE ŽENE U PRAVNIM OSOBAMA PREMA NKD-u 2007.¹⁾ I STUPNJU STRUČNOG OBRAZOVANJA, STANJE 31. OŽUJKA 2018.²⁾
WOMEN IN PAID EMPLOYMENT IN LEGAL ENTITIES, ACCORDING TO NKD 2007.¹⁾ AND BY EDUCATIONAL ATTAINMENT,
SITUATION AS ON 31 MARCH 2018²⁾

(nastavak)
 (continued)

	Ukupno Total	Stupanj stručnog obrazovanja Educational attainment									
		visoko University degree			više Non -university college degree	srednje Secondary school education	niže Basic school education	VKV Highly skilled	KV Skilled	PKV Semi -skilled	NKV Unskilled
		ukupno Total	doktori Doctors	magistri Masters							
L Poslovanje nekretninama Real estate activities	19	3	-	-	3	9	2	-	1	-	1
M Stručne, znanstvene i tehničke djelatnosti Professional, scientific and technical activities	279	107	-	1	32	135	1	-	2	-	2
N Administrativne i pomoćne uslužne djelatnosti Administrative and support service activities	72	20	-	-	6	29	7	-	6	-	4
O Javna uprava i obrana; obvezno socijalno osiguranje Public administration and defence; compulsory social security	1 295	410	1	8	126	678	34	2	13	-	32
P Obrazovanje Education	2 189	1 315	19	16	437	258	34	3	29	3	110
Q Djelatnosti zdravstvene zaštite i socijalne skrbi Human health and social work activities	1 962	428	2	11	338	979	28	8	31	41	109
R Umjetnost, zabava i rekreacija Arts, entertainment and recreation	216	56	-	3	16	120	10	-	5	-	9
S Ostale uslužne djelatnosti Other service activities	92	30	-	-	2	48	2	-	9	-	1
Varaždinska županija County of Varaždin	26 031	4 462	50	103	2 335	13 337	718	136	1 886	458	2 699
A Poljoprivreda, šumarstvo i ribarstvo Agriculture, forestry and fishing	90	18	-	5	6	58	2	-	-	-	6
B Rudarstvo i vadenje Mining and quarrying	9	-	-	-	4	4	-	-	1	-	-
C Prerađivačka industrija Manufacturing	11 377	473	1	13	476	6 448	434	63	1 100	355	2 028
D Opskrba električnom energijom, plinom, parom i klimatizacija Electricity, gas, steam and air conditioning supply	81	27	-	1	11	37	-	2	1	-	3
E Opskrba vodom; uklanjanje otpadnih voda, gospodarenje otpadom te djelatnosti sanacije okoliša Water supply; sewerage, waste management and remediation activities	163	39	-	-	17	80	2	1	4	-	20
F Građevinarstvo Construction	286	65	-	1	36	164	1	-	8	3	9
G Trgovina na veliko i na malo; popravak motornih vozila i motocikla Wholesale and retail trade; repair of motor vehicles and motorcycles	3 210	221	-	2	145	2 382	53	14	270	14	111
H Prijevoz i skladištenje Transportation and storage	638	43	-	2	46	278	21	1	229	4	16
I Djelatnosti pružanja smještaja te pripreme i usluživanja hrane Accommodation and food service activities	463	36	-	1	19	284	7	4	61	14	38
J Informacije i komunikacije Information and communication	219	117	-	3	46	55	-	-	-	-	1
K Financijske djelatnosti i djelatnosti osiguranja Financial and insurance activities	555	173	-	4	90	284	3	1	2	1	1
L Poslovanje nekretninama Real estate activities	26	11	-	-	2	13	-	-	-	-	-
M Stručne, znanstvene i tehničke djelatnosti Professional, scientific and technical activities	739	211	-	2	81	334	9	-	32	14	58

2.6. ZAPOSLENE ŽENE U PRAVNIM OSOBAMA PREMA NKD-u 2007.¹⁾ I STUPNJU STRUČNOG OBRAZOVANJA, STANJE 31. OŽUJKA 2018.²⁾
WOMEN IN PAID EMPLOYMENT IN LEGAL ENTITIES, ACCORDING TO NKD 2007.¹⁾ AND BY EDUCATIONAL ATTAINMENT,
SITUATION AS ON 31 MARCH 2018²⁾

(nastavak)
 (continued)

	Ukupno Total	Stupanj stručnog obrazovanja Educational attainment									
		visoko University degree			više Non -university college degree	srednje Secondary school education	niže Basic school education	VKV Highly skilled	KV Skilled	PKV Semi -skilled	NKV Unskilled
		ukupno Total	doktori Doctors	magistri Masters							
N Administrativne i pomoćne uslužne djelatnosti <i>Administrative and support service activities</i>	236	12	-	-	12	163	16	-	28	-	5
O Javna uprava i obrana; obvezno socijalno osiguranje <i>Public administration and defence; compulsory social security</i>	1 304	422	2	9	159	633	27	15	25	-	23
P Obrazovanje <i>Education</i>	3 458	1 999	37	30	772	450	50	9	55	1	122
Q Djelatnosti zdravstvene zaštite i socijalne skrbi <i>Human health and social work activities</i>	2 824	511	9	30	388	1 467	84	25	59	49	241
R Umjetnost, zabava i rekreacija <i>Arts, entertainment and recreation</i>	226	58	1	-	10	135	8	1	2	-	12
S Ostale uslužne djelatnosti <i>Other service activities</i>	127	26	-	-	15	68	1	-	9	3	5
Koprivničko-križevačka županija <i>County of Koprivnica-Križevci</i>	11 174	2 842	62	131	1 277	5 368	276	194	328	148	741
A Poljoprivreda, šumarstvo i ribarstvo <i>Agriculture, forestry and fishing</i>	180	48	1	1	15	85	8	1	-	1	22
B Rudarstvo i vađenje <i>Mining and quarrying</i>	22	7	1	-	3	12	-	-	-	-	-
C Prerađivačka industrija <i>Manufacturing</i>	3 336	662	15	84	191	1 645	78	176	137	43	404
D Opskrba električnom energijom, plinom, parom i klimatizacija <i>Electricity, gas, steam and air conditioning supply</i>	100	34	-	1	11	42	2	-	3	-	8
E Opskrba vodom; uklanjanje otpadnih voda, gospodarenje otpadom te djelatnosti sanacije okoliša <i>Water supply; sewerage, waste management and remediation activities</i>	68	16	-	-	10	24	1	-	1	-	16
F Građevinarstvo <i>Construction</i>	98	21	-	-	25	44	2	-	1	-	5
G Trgovina na veliko i na malo; popravak motornih vozila i motocikla <i>Wholesale and retail trade; repair of motor vehicles and motorcycles</i>	1 714	108	1	3	88	1 377	55	5	36	3	42
H Prijevoz i skladištenje <i>Transportation and storage</i>	164	5	-	-	21	130	3	-	3	-	2
I Djelatnosti pružanja smještaja te pripreme i usluživanja hrane <i>Accommodation and food service activities</i>	238	9	1	-	5	183	4	-	11	4	22
J Informacije i komunikacije <i>Information and communication</i>	57	16	-	1	9	32	-	-	-	-	-
K Financijske djelatnosti i djelatnosti osiguranja <i>Financial and insurance activities</i>	341	74	-	3	46	216	2	-	1	1	1
L Poslovanje nekretninama <i>Real estate activities</i>	2	2	-	-	-	-	-	-	-	-	-
M Stručne, znanstvene i tehničke djelatnosti <i>Professional, scientific and technical activities</i>	274	94	5	3	34	129	3	-	2	1	11
N Administrativne i pomoćne uslužne djelatnosti <i>Administrative and support service activities</i>	43	5	-	-	4	30	2	-	-	-	2

2.6. ZAPOSLENE ŽENE U PRAVNIM OSOBAMA PREMA NKD-u 2007.¹⁾ I STUPNJU STRUČNOG OBRAZOVANJA, STANJE 31. OŽUJKA 2018.²⁾
WOMEN IN PAID EMPLOYMENT IN LEGAL ENTITIES, ACCORDING TO NKD 2007.¹⁾ AND BY EDUCATIONAL ATTAINMENT,
SITUATION AS ON 31 MARCH 2018²⁾

(nastavak)
 (continued)

	Ukupno Total	Stupanj stručnog obrazovanja Educational attainment									
		visoko University degree			više Non -university college degree	srednje Secondary school education	niže Basic school education	VKV Highly skilled	KV Skilled	PKV Semi -skilled	NKV Unskilled
		ukupno Total	doktori Doctors	magistri Masters							
O Javna uprava i obrana; obvezno socijalno osiguranje <i>Public administration and defence; compulsory social security</i>	761	259	-	4	99	348	30	3	1	-	21
P Obrazovanje <i>Education</i>	2 057	1 175	32	15	461	227	45	3	34	1	111
Q Djelatnosti zdravstvene zaštite i socijalne skrbi <i>Human health and social work activities</i>	1 399	266	5	15	235	696	36	6	16	94	50
R Umjetnost, zabava i rekreacija <i>Arts, entertainment and recreation</i>	205	23	1	1	12	80	5	-	82	-	3
S Ostale uslužne djelatnosti <i>Other service activities</i>	115	18	-	-	8	68	-	-	-	-	21
Bjelovarsko-bilogorska županija County of Bjelovar-Bilogora	10 873	2 495	9	64	1 075	5 944	207	27	330	64	731
A Poljoprivreda, šumarstvo i ribarstvo <i>Agriculture, forestry and fishing</i>	285	44	-	3	15	152	4	-	19	-	51
B Rudarstvo i vađenje <i>Mining and quarrying</i>	6	2	-	-	1	2	-	-	1	-	-
C Prerađivačka industrija <i>Manufacturing</i>	2 239	157	-	7	105	1 501	30	2	98	36	310
D Opskrba električnom energijom, plinom, parom i klimatizacija <i>Electricity, gas, steam and air conditioning supply</i>	44	9	-	2	7	25	-	-	1	-	2
E Opskrba vodom; uklanjanje otpadnih voda, gospodarenje otpadom te djelatnosti sanacije okoliša <i>Water supply; sewerage, waste management and remediation activities</i>	118	22	-	1	15	64	2	4	4	3	4
F Građevinarstvo <i>Construction</i>	113	17	-	-	13	69	5	-	2	-	7
G Trgovina na veliko i na malo; popravak motornih vozila i motocikla <i>Wholesale and retail trade; repair of motor vehicles and motorcycles</i>	1 637	110	-	23	44	1 362	27	5	53	4	32
H Prijevoz i skladištenje <i>Transportation and storage</i>	226	24	-	-	19	169	3	-	3	-	8
I Djelatnosti pružanja smještaja te pripreme i usluživanja hrane <i>Accommodation and food service activities</i>	311	12	-	-	4	246	10	2	24	-	13
J Informacije i komunikacije <i>Information and communication</i>	88	29	-	-	8	48	2	-	-	-	1
K Financijske djelatnosti i djelatnosti osiguranja <i>Financial and insurance activities</i>	427	111	-	-	69	245	-	-	1	-	1
L Poslovanje nekretninama <i>Real estate activities</i>	5	1	-	-	-	2	-	-	-	-	2
M Stručne, znanstvene i tehničke djelatnosti <i>Professional, scientific and technical activities</i>	211	69	3	2	22	113	1	1	1	-	4
N Administrativne i pomoćne uslužne djelatnosti <i>Administrative and support service activities</i>	126	3	-	-	2	93	1	-	3	2	22
O Javna uprava i obrana; obvezno socijalno osiguranje <i>Public administration and defence; compulsory social security</i>	1 021	287	-	-	124	527	39	7	18	-	19

2.6. ZAPOSLENE ŽENE U PRAVNIM OSOBAMA PREMA NKD-u 2007.¹⁾ I STUPNJU STRUČNOG OBRAZOVANJA, STANJE 31. OŽUJKA 2018.²⁾
WOMEN IN PAID EMPLOYMENT IN LEGAL ENTITIES, ACCORDING TO NKD 2007.¹⁾ AND BY EDUCATIONAL ATTAINMENT,
SITUATION AS ON 31 MARCH 2018²⁾

(nastavak)
(continued)

	Ukupno Total	Stupanj stručnog obrazovanja Educational attainment									
		visoko University degree			više Non -university college degree	srednje Secondary school education	niže Basic school education	VKV Highly skilled	KV Skilled	PKV Semi -skilled	NKV Unskilled
		ukupno Total	doktori Doctors	magistri Masters							
P Obrazovanje Education	2 134	1 261	3	15	410	246	44	3	44	7	119
Q Djelatnosti zdravstvene zaštite i socijalne skrbi Human health and social work activities	1 674	302	3	11	209	933	33	3	55	12	127
R Umjetnost, zabava i rekreacija Arts, entertainment and recreation	123	28	-	-	5	82	5	-	-	-	3
S Ostale uslužne djelatnosti Other service activities	85	7	-	-	3	65	1	-	3	-	6
Primorsko-goranska županija County of Primorje-Gorski kotar	40 109	12 477	645	369	5 093	18 408	1 446	107	942	269	1 367
A Poljoprivreda, šumarstvo i ribarstvo Agriculture, forestry and fishing	304	64	-	1	15	184	13	2	8	4	14
B Rudarstvo i vađenje Mining and quarrying	3	2	-	-	-	1	-	-	-	-	-
C Prerađivačka industrija Manufacturing	2 774	607	-	11	161	1 501	111	5	95	100	194
D Opskrba električnom energijom, plinom, parom i klimatizacija Electricity, gas, steam and air conditioning supply	162	50	-	4	18	83	8	-	1	2	-
E Opskrba vodom; uklanjanje otpadnih voda, gospodarenje otpadom te djelatnosti sanacije okoliša Water supply; sewerage, waste management and remediation activities	468	152	1	4	58	190	21	-	7	4	36
F Građevinarstvo Construction	526	134	-	1	62	290	9	1	12	1	17
G Trgovina na veliko i na malo; popravak motornih vozila i motocikla Wholesale and retail trade; repair of motor vehicles and motorcycles	7 664	957	1	42	997	5 049	187	28	275	27	144
H Prijevoz i skladištenje Transportation and storage	1 431	403	1	9	171	808	29	1	11	1	7
I Djelatnosti pružanja smještaja te pripreme i usluživanja hrane Accommodation and food service activities	3 652	518	2	20	182	2 154	281	26	245	38	208
J Informacije i komunikacije Information and communication	613	322	1	23	71	216	1	-	1	-	2
K Financijske djelatnosti i djelatnosti osiguranja Financial and insurance activities	1 509	592	-	14	166	732	6	-	5	-	8
L Poslovanje nekretninama Real estate activities	256	72	-	-	17	156	2	-	4	1	4
M Stručne, znanstvene i tehničke djelatnosti Professional, scientific and technical activities	1 737	920	6	45	191	594	9	1	3	-	19
N Administrativne i pomoćne uslužne djelatnosti Administrative and support service activities	1 595	216	-	4	118	682	335	6	38	5	195
O Javna uprava i obrana; obvezno socijalno osiguranje Public administration and defence; compulsory social security	2 967	1 380	10	41	285	1 198	55	15	18	-	16
P Obrazovanje Education	6 691	4 102	498	64	1 379	754	137	5	96	11	207
Q Djelatnosti zdravstvene zaštite i socijalne skrbi Human health and social work activities	5 981	1 488	120	65	1 079	2 772	197	13	101	70	261

2.6. ZAPOSLENE ŽENE U PRAVNIM OSOBAMA PREMA NKD-u 2007.¹⁾ I STUPNJU STRUČNOG OBRAZOVANJA, STANJE 31. OŽUJKA 2018.²⁾
WOMEN IN PAID EMPLOYMENT IN LEGAL ENTITIES, ACCORDING TO NKD 2007.¹⁾ AND BY EDUCATIONAL ATTAINMENT,
SITUATION AS ON 31 MARCH 2018²⁾

(nastavak)
 (continued)

	Ukupno Total	Stupanj stručnog obrazovanja Educational attainment									
		visoko University degree			više Non -university college degree	srednje Secondary school education	niže Basic school education	VKV Highly skilled	KV Skilled	PKV Semi -skilled	NKV Unskilled
		ukupno Total	doktori Doctors	magistri Masters							
R Umjetnost, zabava i rekreacija Arts, entertainment and recreation	1 265	334	1	9	92	765	29	3	11	4	27
S Ostale uslužne djelatnosti Other service activities	511	164	4	12	31	279	16	1	11	1	8
Ličko-senjska županija County of Lika-Senj	4 690	1 148	13	17	607	2 401	96	31	131	18	258
A Poljoprivreda, šumarstvo i ribarstvo Agriculture, forestry and fishing	251	60	1	-	31	131	10	2	1	1	15
B Rudarstvo i vađenje Mining and quarrying	17	4	-	-	3	7	-	-	2	-	1
C Prerađivačka industrija Manufacturing	203	16	-	-	7	139	9	-	3	4	25
D Opskrba električnom energijom, plinom, parom i klimatizacija Electricity, gas, steam and air conditioning supply	35	7	-	-	7	16	-	-	4	1	-
E Opskrba vodom; uklanjanje otpadnih voda, gospodarenje otpadom te djelatnosti sanacije okoliša Water supply; sewerage, waste management and remediation activities	80	26	-	-	12	34	-	-	2	-	6
F Građevinarstvo Construction	66	14	-	-	13	32	3	-	-	1	3
G Trgovina na veliko i na malo; popravak motornih vozila i motocikla Wholesale and retail trade; repair of motor vehicles and motorcycles	669	37	-	2	27	556	3	5	22	-	19
H Prijevoz i skladištenje Transportation and storage	168	18	-	-	22	113	2	6	7	-	-
I Djelatnosti pružanja smještaja te pripreme i usluživanja hrane Accommodation and food service activities	489	20	-	-	20	348	6	11	12	4	68
J Informacije i komunikacije Information and communication	13	6	-	-	1	6	-	-	-	-	-
K Financijske djelatnosti i djelatnosti osiguranja Financial and insurance activities	91	25	-	-	27	38	-	-	1	-	-
L Poslovanje nekretninama Real estate activities	24	-	-	-	-	21	-	-	1	-	2
M Stručne, znanstvene i tehničke djelatnosti Professional, scientific and technical activities	45	17	-	1	10	16	1	-	1	-	-
N Administrativne i pomoćne uslužne djelatnosti Administrative and support service activities	24	2	-	-	2	14	3	-	3	-	-
O Javna uprava i obrana; obvezno socijalno osiguranje Public administration and defence; compulsory social security	752	193	-	1	131	388	15	3	16	-	6
P Obrazovanje Education	922	521	9	6	193	112	22	3	19	-	52
Q Djelatnosti zdravstvene zaštite i socijalne skrbi Human health and social work activities	680	127	2	5	82	363	15	1	37	7	48
R Umjetnost, zabava i rekreacija Arts, entertainment and recreation	126	41	1	2	13	53	6	-	-	-	13
S Ostale uslužne djelatnosti Other service activities	35	14	-	-	6	14	1	-	-	-	-

2.6. ZAPOSLENE ŽENE U PRAVNIM OSOBAMA PREMA NKD-u 2007.¹⁾ I STUPNJU STRUČNOG OBRAZOVANJA, STANJE 31. OŽUJKA 2018.²⁾
WOMEN IN PAID EMPLOYMENT IN LEGAL ENTITIES, ACCORDING TO NKD 2007.¹⁾ AND BY EDUCATIONAL ATTAINMENT,
SITUATION AS ON 31 MARCH 2018²⁾

(nastavak)
 (continued)

	Ukupno Total	Stupanj stručnog obrazovanja Educational attainment									
		visoko University degree			više Non -university college degree	srednje Secondary school education	niže Basic school education	VKV Highly skilled	KV Skilled	PKV Semi -skilled	NKV Unskilled
		ukupno Total	doktori Doctors	magistri Masters							
Virovitičko-podravska županija County of Virovitica-Podravina	6 458	1 504	9	12	651	3 415	359	16	198	34	281
A Poljoprivreda, šumarstvo i ribarstvo Agriculture, forestry and fishing	284	35	-	1	17	188	16	-	1	-	27
B Rudarstvo i vađenje Mining and quarrying	12	5	-	-	-	7	-	-	-	-	-
C Prerađivačka industrija Manufacturing	1 516	87	2	1	54	936	165	3	127	27	117
D Opskrba električnom energijom, plinom, parom i klimatizacija Electricity, gas, steam and air conditioning supply	34	5	-	-	2	20	-	1	4	-	2
E Opskrba vodom; uklanjanje otpadnih voda, gospodarenje otpadom te djelatnosti sanacije okoliša Water supply; sewerage, waste management and remediation activities	79	11	-	-	3	57	5	-	1	-	2
F Građevinarstvo Construction	64	8	-	-	7	36	7	-	-	1	5
G Trgovina na veliko i na malo; popravak motornih vozila i motocikla Wholesale and retail trade; repair of motor vehicles and motorcycles	789	38	-	-	25	667	16	2	30	2	9
H Prijevoz i skladištenje Transportation and storage	74	1	-	-	8	59	2	-	-	1	3
I Djelatnosti pružanja smještaja te pripreme i usluživanja hrane Accommodation and food service activities	104	6	-	-	3	83	9	1	-	-	2
J Informacije i komunikacije Information and communication	24	10	-	-	6	8	-	-	-	-	-
K Financijske djelatnosti i djelatnosti osiguranja Financial and insurance activities	228	60	-	1	35	132	-	1	-	-	-
L Poslovanje nekretninama Real estate activities	-	-	-	-	-	-	-	-	-	-	-
M Stručne, znanstvene i tehničke djelatnosti Professional, scientific and technical activities	155	69	-	-	19	59	6	-	1	-	1
N Administrativne i pomoćne uslužne djelatnosti Administrative and support service activities	10	-	-	-	1	9	-	-	-	-	-
O Javna uprava i obrana; obvezno socijalno osiguranje Public administration and defence; compulsory social security	648	187	-	3	76	349	23	4	2	-	7
P Obrazovanje Education	1 338	795	5	5	252	159	75	4	15	1	37
Q Djelatnosti zdravstvene zaštite i socijalne skrbi Human health and social work activities	1 002	158	2	1	135	590	33	-	16	2	68
R Umjetnost, zabava i rekreacija Arts, entertainment and recreation	76	21	-	-	7	44	2	-	1	-	1
S Ostale uslužne djelatnosti Other service activities	21	8	-	-	1	12	-	-	-	-	-
Požeško-slavonska županija County of Požega-Slavonia	6 071	1 476	24	62	700	2 741	141	25	338	108	542
A Poljoprivreda, šumarstvo i ribarstvo Agriculture, forestry and fishing	198	42	-	9	22	117	6	1	3	-	7
B Rudarstvo i vađenje Mining and quarrying	18	10	-	-	1	7	-	-	-	-	-

2.6. ZAPOSLENE ŽENE U PRAVNIM OSOBAMA PREMA NKD-u 2007.¹⁾ I STUPNJU STRUČNOG OBRAZOVANJA, STANJE 31. OŽUJKA 2018.²⁾
WOMEN IN PAID EMPLOYMENT IN LEGAL ENTITIES, ACCORDING TO NKD 2007.¹⁾ AND BY EDUCATIONAL ATTAINMENT,
SITUATION AS ON 31 MARCH 2018²⁾

(nastavak)
 (continued)

	Ukupno Total	Stupanj stručnog obrazovanja Educational attainment									
		visoko University degree			više Non -university college degree	srednje Secondary school education	niže Basic school education	VKV Highly skilled	KV Skilled	PKV Semi -skilled	NKV Unskilled
		ukupno Total	doktori Doctors	magistri Masters							
C Prerađivačka industrija Manufacturing	1 323	56	1	7	46	600	18	1	164	78	360
D Opskrba električnom energijom, plinom, parom i klimatizacija Electricity, gas, steam and air conditioning supply	14	3	-	-	1	9	-	-	-	-	1
E Opskrba vodom; uklanjanje otpadnih voda, gospodarenje otpadom te djelatnosti sanacije okoliša Water supply; sewerage, waste management and remediation activities	73	21	-	-	7	43	1	1	-	-	-
F Građevinarstvo Construction	39	10	-	-	7	19	-	-	1	-	2
G Trgovina na veliko i na malo; popravak motornih vozila i motocikla Wholesale and retail trade; repair of motor vehicles and motorcycles	775	79	-	-	49	576	8	10	41	4	8
H Prijevoz i skladištenje Transportation and storage	133	11	-	-	21	88	9	-	-	1	3
I Djelatnosti pružanja smještaja te pripreme i usluživanja hrane Accommodation and food service activities	100	9	-	1	1	67	5	-	8	-	10
J Informacije i komunikacije Information and communication	30	8	-	4	1	19	-	-	1	-	1
K Financijske djelatnosti i djelatnosti osiguranja Financial and insurance activities	113	25	-	1	19	67	2	-	-	-	-
L Poslovanje nekretninama Real estate activities	-	-	-	-	-	-	-	-	-	-	-
M Stručne, znanstvene i tehničke djelatnosti Professional, scientific and technical activities	106	41	1	1	16	46	1	-	-	-	2
N Administrativne i pomoćne uslužne djelatnosti Administrative and support service activities	12	2	-	-	1	5	-	-	1	-	3
O Javna uprava i obrana; obvezno socijalno osiguranje Public administration and defence; compulsory social security	693	239	4	9	71	339	18	8	13	1	4
P Obrazovanje Education	1 265	711	15	3	267	162	28	2	37	1	57
Q Djelatnosti zdravstvene zaštite i socijalne skrbi Human health and social work activities	1 069	187	3	27	161	520	42	2	59	23	75
R Umjetnost, zabava i rekreacija Arts, entertainment and recreation	75	17	-	-	8	44	2	-	2	-	2
S Ostale uslužne djelatnosti Other service activities	35	5	-	-	1	13	1	-	8	-	7
Brodsko-posavska županija County of Slavonski Brod-Posavina	10 316	2 892	51	61	1 218	5 060	332	15	317	39	443
A Poljoprivreda, šumarstvo i ribarstvo Agriculture, forestry and fishing	234	35	-	2	6	133	-	-	10	-	50
B Rudarstvo i vađenje Mining and quarrying	8	-	-	-	1	7	-	-	-	-	-
C Prerađivačka industrija Manufacturing	1 472	169	-	5	112	903	80	1	75	19	113
D Opskrba električnom energijom, plinom, parom i klimatizacija Electricity, gas, steam and air conditioning supply	50	11	-	-	6	31	1	-	-	-	1

2.6. ZAPOSLENE ŽENE U PRAVNIM OSOBAMA PREMA NKD-u 2007.¹⁾ I STUPNJU STRUČNOG OBRAZOVANJA, STANJE 31. OŽUJKA 2018.²⁾
WOMEN IN PAID EMPLOYMENT IN LEGAL ENTITIES, ACCORDING TO NKD 2007.¹⁾ AND BY EDUCATIONAL ATTAINMENT,
SITUATION AS ON 31 MARCH 2018²⁾

(nastavak)
 (continued)

	Ukupno Total	Stupanj stručnog obrazovanja Educational attainment									
		visoko University degree			više Non -university college degree	srednje Secondary school education	niže Basic school education	VKV Highly skilled	KV Skilled	PKV Semi -skilled	NKV Unskilled
		ukupno Total	doktori Doctors	magistri Masters							
E Opskrba vodom; uklanjanje otpadnih voda gospodarenje otpadom te djelatnosti sanacije okoliša <i>Water supply; sewerage, waste management and remediation activities</i>	109	19	-	-	21	53	3	-	3	-	10
F Građevinarstvo <i>Construction</i>	223	43	-	-	34	127	2	-	11	-	6
G Trgovina na veliko i na malo; popravak motornih vozila i motocikla <i>Wholesale and retail trade; repair of motor vehicles and motorcycles</i>	1 280	103	-	12	73	1 001	29	2	49	1	22
H Prijevoz i skladištenje <i>Transportation and storage</i>	191	19	-	-	24	131	4	-	2	-	11
I Djelatnosti pružanja smještaja te pripreme i usluživanja hrane <i>Accommodation and food service activities</i>	169	4	-	-	2	131	3	1	25	-	3
J Informacije i komunikacije <i>Information and communication</i>	103	27	-	-	13	62	1	-	-	-	-
K Financijske djelatnosti i djelatnosti osiguranja <i>Financial and insurance activities</i>	266	48	-	1	47	167	3	-	-	-	1
L Poslovanje nekretninama <i>Real estate activities</i>	-	-	-	-	-	-	-	-	-	-	-
M Stručne, znanstvene i tehničke djelatnosti <i>Professional, scientific and technical activities</i>	299	111	6	2	43	139	2	-	2	-	2
N Administrativne i pomoćne uslužne djelatnosti <i>Administrative and support service activities</i>	101	7	-	-	6	76	1	1	7	-	3
O Javna uprava i obrana; obvezno socijalno osiguranje <i>Public administration and defence; compulsory social security</i>	1 029	310	4	3	93	550	55	7	3	1	10
P Obrazovanje <i>Education</i>	2 435	1 502	23	15	423	268	51	3	51	-	137
Q Djelatnosti zdravstvene zaštite i socijalne skrbi <i>Human health and social work activities</i>	2 065	435	16	19	290	1 091	92	-	73	17	67
R Umjetnost, zabava i rekreacija <i>Arts, entertainment and recreation</i>	191	24	1	-	12	140	5	-	4	-	6
S Ostale uslužne djelatnosti <i>Other service activities</i>	91	25	1	2	12	50	-	-	2	1	1
Zadarska županija <i>County of Zadar</i>	17 767	4 935	201	89	1 721	9 265	394	29	448	81	894
A Poljoprivreda, šumarstvo i ribarstvo <i>Agriculture, forestry and fishing</i>	388	66	1	3	26	215	35	-	8	-	38
B Rudarstvo i vadenje <i>Mining and quarrying</i>	36	9	-	-	-	23	3	1	-	-	-
C Prerađivačka industrija <i>Manufacturing</i>	973	125	1	1	44	640	18	-	27	10	109
D Opskrba električnom energijom, plinom, parom i klimatizacija <i>Electricity, gas, steam and air conditioning supply</i>	37	7	-	1	4	21	2	-	-	-	3
E Opskrba vodom; uklanjanje otpadnih voda gospodarenje otpadom te djelatnosti sanacije okoliša <i>Water supply; sewerage, waste management and remediation activities</i>	216	54	-	-	29	112	10	1	2	-	8

2.6. ZAPOSLENE ŽENE U PRAVNIM OSOBAMA PREMA NKD-u 2007.¹⁾ I STUPNJU STRUČNOG OBRAZOVANJA, STANJE 31. OŽUJKA 2018.²⁾
WOMEN IN PAID EMPLOYMENT IN LEGAL ENTITIES, ACCORDING TO NKD 2007.¹⁾ AND BY EDUCATIONAL ATTAINMENT,
SITUATION AS ON 31 MARCH 2018²⁾

(nastavak)
 (continued)

	Ukupno Total	Stupanj stručnog obrazovanja Educational attainment									
		visoko University degree			više Non -university college degree	srednje Secondary school education	niže Basic school education	VKV Highly skilled	KV Skilled	PKV Semi -skilled	NKV Unskilled
		ukupno Total	doktori Doctors	magistri Masters							
F Građevinarstvo Construction	258	55	-	-	28	152	3	1	5	-	14
G Trgovina na veliko i na malo; popravak motornih vozila i motocikla Wholesale and retail trade; repair of motor vehicles and motorcycles	3 927	285	1	4	120	3 089	110	5	215	7	96
H Prijevoz i skladištenje Transportation and storage	506	84	-	4	47	334	20	-	9	-	12
I Djelatnosti pružanja smještaja te pripreme i usluživanja hrane Accommodation and food service activities	1 192	152	1	2	24	813	31	-	47	1	124
J Informacije i komunikacije Information and communication	76	37	-	1	6	33	-	-	-	-	-
K Financijske djelatnosti i djelatnosti osiguranja Financial and insurance activities	675	280	-	2	72	303	13	-	1	1	5
L Poslovanje nekretninama Real estate activities	55	8	-	-	3	37	5	-	1	-	1
M Stručne, znanstvene i tehničke djelatnosti Professional, scientific and technical activities	483	234	3	-	49	189	2	3	3	-	3
N Administrativne i pomoćne uslužne djelatnosti Administrative and support service activities	569	99	-	3	19	356	8	2	12	1	72
O Javna uprava i obrana; obvezno socijalno osiguranje Public administration and defence; compulsory social security	1 726	560	3	3	172	913	41	9	11	-	20
P Obrazovanje Education	3 555	2 231	173	24	712	326	35	2	46	12	191
Q Djelatnosti zdravstvene zaštite i socijalne skrbi Human health and social work activities	2 427	482	13	34	329	1 309	47	4	41	49	166
R Umjetnost, zabava i rekreacija Arts, entertainment and recreation	450	126	5	6	25	265	7	1	7	-	19
S Ostale uslužne djelatnosti Other service activities	218	41	-	1	12	135	4	-	13	-	13
Osječko-baranjska županija County of Osijek-Baranja	29 389	8 555	588	247	2 682	14 361	801	61	819	101	2 009
A Poljoprivreda, šumarstvo i ribarstvo Agriculture, forestry and fishing	1 164	194	1	5	55	574	132	-	23	8	178
B Rudarstvo i vađenje Mining and quarrying	5	3	-	-	-	2	-	-	-	-	-
C Prerađivačka industrija Manufacturing	4 524	500	2	23	147	2 730	203	6	230	31	677
D Opskrba električnom energijom, plinom, parom i klimatizacija Electricity, gas, steam and air conditioning supply	173	43	-	3	17	102	4	-	4	-	3
E Opskrba vodom; uklanjanje otpadnih voda, gospodarenje otpadom te djelatnosti sanacije okoliša Water supply; sewerage, waste management and remediation activities	331	64	1	1	35	167	28	-	10	2	25
F Građevinarstvo Construction	376	119	-	2	47	179	8	3	7	1	12
G Trgovina na veliko i na malo; popravak motornih vozila i motocikla Wholesale and retail trade; repair of motor vehicles and motorcycles	3 737	402	-	14	179	2 822	48	9	166	2	109

2.6. ZAPOSLENE ŽENE U PRAVNIM OSOBAMA PREMA NKD-u 2007.¹⁾ I STUPNJU STRUČNOG OBRAZOVANJA, STANJE 31. OŽUJKA 2018.²⁾
WOMEN IN PAID EMPLOYMENT IN LEGAL ENTITIES, ACCORDING TO NKD 2007.¹⁾ AND BY EDUCATIONAL ATTAINMENT,
SITUATION AS ON 31 MARCH 2018²⁾

(nastavak)
 (continued)

	Ukupno Total	Stupanj stručnog obrazovanja Educational attainment									
		visoko University degree			više Non -university college degree	srednje Secondary school education	niže Basic school education	VKV Highly skilled	KV Skilled	PKV Semi -skilled	NKV Unskilled
		ukupno Total	doktori Doctors	magistri Masters							
H Prijevoz i skladištenje <i>Transportation and storage</i>	571	91	-	6	57	387	14	-	4	2	16
I Djelatnosti pružanja smještaja te pripreme i usluživanja hrane <i>Accommodation and food service activities</i>	719	58	-	-	9	535	18	2	38	5	54
J Informacije i komunikacije <i>Information and communication</i>	552	220	-	18	62	254	1	1	1	-	13
K Financijske djelatnosti i djelatnosti osiguranja <i>Financial and insurance activities</i>	761	225	1	9	90	440	1	-	2	-	3
L Poslovanje nekretninama <i>Real estate activities</i>	105	19	-	2	4	72	-	-	2	3	5
M Stručne, znanstvene i tehničke djelatnosti <i>Professional, scientific and technical activities</i>	1 393	482	23	20	94	497	7	-	79	-	234
N Administrativne i pomoćne uslužne djelatnosti <i>Administrative and support service activities</i>	655	45	-	3	12	543	12	-	1	-	42
O Javna uprava i obrana; obvezno socijalno osiguranje <i>Public administration and defence; compulsory social security</i>	2 543	861	7	22	185	1 303	88	21	15	-	70
P Obrazovanje <i>Education</i>	6 060	3 835	455	66	1 035	649	82	13	109	4	333
Q Djelatnosti zdravstvene zaštite i socijalne skrbi <i>Human health and social work activities</i>	4 587	1 146	93	45	592	2 383	130	6	107	41	182
R Umjetnost, zabava i rekreacija <i>Arts, entertainment and recreation</i>	628	152	4	6	32	391	24	-	13	-	16
S Ostale uslužne djelatnosti <i>Other service activities</i>	505	96	1	2	30	331	1	-	8	2	37
Šibensko-kninska županija <i>County of Šibenik-Knin</i>	10 881	2 866	17	88	1 292	5 269	464	261	233	53	443
A Poljoprivreda, šumarstvo i ribarstvo <i>Agriculture, forestry and fishing</i>	25	8	-	-	-	13	-	-	3	-	1
B Rudarstvo i vađenje <i>Mining and quarrying</i>	5	2	-	-	1	2	-	-	-	-	-
C Prerađivačka industrija <i>Manufacturing</i>	519	83	1	3	44	269	23	1	32	2	65
D Opskrba električnom energijom, plinom, parom i klimatizacija <i>Electricity, gas, steam and air conditioning supply</i>	83	13	-	-	5	52	4	1	4	2	2
E Opskrba vodom; uklanjanje otpadnih voda, gospodarenje otpadom te djelatnosti sanacije okoliša <i>Water supply; sewerage, waste management and remediation activities</i>	238	44	-	1	37	93	23	-	17	2	22
F Građevinarstvo <i>Construction</i>	103	23	-	-	8	62	2	-	4	-	4
G Trgovina na veliko i na malo; popravak motornih vozila i motocikla <i>Wholesale and retail trade; repair of motor vehicles and motorcycles</i>	1 938	126	-	-	126	1 534	47	6	48	13	38
H Prijevoz i skladištenje <i>Transportation and storage</i>	263	36	-	-	25	181	5	-	5	2	9
I Djelatnosti pružanja smještaja te pripreme i usluživanja hrane <i>Accommodation and food service activities</i>	1 029	143	-	6	41	671	38	8	31	7	90

2.6. ZAPOSLENE ŽENE U PRAVNIM OSOBAMA PREMA NKD-u 2007.¹⁾ I STUPNJU STRUČNOG OBRAZOVANJA, STANJE 31. OŽUJKA 2018.²⁾
WOMEN IN PAID EMPLOYMENT IN LEGAL ENTITIES, ACCORDING TO NKD 2007.¹⁾ AND BY EDUCATIONAL ATTAINMENT,
SITUATION AS ON 31 MARCH 2018²⁾

(nastavak)
 (continued)

	Ukupno Total	Stupanj stručnog obrazovanja Educational attainment									
		visoko University degree			više Non -university college degree	srednje Secondary school education	niže Basic school education	VKV Highly skilled	KV Skilled	PKV Semi -skilled	NKV Unskilled
		ukupno Total	doktori Doctors	magistri Masters							
J Informacije i komunikacije Information and communication	83	37	-	-	5	41	-	-	-	-	-
K Financijske djelatnosti i djelatnosti osiguranja Financial and insurance activities	428	157	-	8	46	217	4	-	1	-	3
L Poslovanje nekretninama Real estate activities	57	19	-	-	3	29	4	-	1	-	1
M Stručne, znanstvene i tehničke djelatnosti Professional, scientific and technical activities	216	86	-	-	15	110	2	-	2	-	1
N Administrativne i pomoćne uslužne djelatnosti Administrative and support service activities	125	25	-	-	11	76	1	-	1	2	9
O Javna uprava i obrana; obvezno socijalno osiguranje Public administration and defence; compulsory social security	1 356	430	2	6	155	601	146	8	5	-	11
P Obrazovanje Education	1 992	1 078	10	14	499	228	60	6	32	-	89
Q Djelatnosti zdravstvene zaštite i socijalne skrbi Human health and social work activities	1 789	377	3	48	225	748	91	231	37	23	57
R Umjetnost, zabava i rekreacija Arts, entertainment and recreation	494	151	1	2	32	263	14	-	7	-	27
S Ostale uslužne djelatnosti Other service activities	138	28	-	-	14	79	-	-	3	-	14
Vukovarsko-srijemska županija County of Vukovar-Sirmium	14 835	3 803	37	61	1 408	7 281	595	28	650	110	960
A Poljoprivreda, šumarstvo i ribarstvo Agriculture, forestry and fishing	690	141	-	-	44	345	33	4	36	2	85
B Rudarstvo i vadenje Mining and quarrying	7	1	-	-	-	5	1	-	-	-	-
C Prerađivačka industrija Manufacturing	1 713	127	-	7	49	923	109	2	207	95	201
D Opskrba električnom energijom, plinom, parom i klimatizacija Electricity, gas, steam and air conditioning supply	101	42	-	-	10	43	1	-	2	1	2
E Opskrba vodom; uklanjanje otpadnih voda, gospodarenje otpadom te djelatnosti sanacije okoliša Water supply; sewerage, waste management and remediation activities	213	58	3	3	38	89	13	-	5	-	10
F Građevinarstvo Construction	169	32	-	1	25	98	1	-	4	-	9
G Trgovina na veliko i na malo; popravak motornih vozila i motocikla Wholesale and retail trade; repair of motor vehicles and motorcycles	2 668	146	-	5	101	2 002	31	7	174	5	202
H Prijevoz i skladištenje Transportation and storage	265	33	1	1	29	181	14	-	4	-	4
I Djelatnosti pružanja smještaja te pripreme i usluživanja hrane Accommodation and food service activities	286	19	-	-	5	192	10	2	21	1	36
J Informacije i komunikacije Information and communication	85	26	-	2	11	45	-	-	-	-	3
K Financijske djelatnosti i djelatnosti osiguranja Financial and insurance activities	251	66	1	2	34	148	-	-	2	-	1

2.6. ZAPOSLENE ŽENE U PRAVNIM OSOBAMA PREMA NKD-u 2007.¹⁾ I STUPNJU STRUČNOG OBRAZOVANJA, STANJE 31. OŽUJKA 2018.²⁾
WOMEN IN PAID EMPLOYMENT IN LEGAL ENTITIES, ACCORDING TO NKD 2007.¹⁾ AND BY EDUCATIONAL ATTAINMENT,
SITUATION AS ON 31 MARCH 2018²⁾

(nastavak)
 (continued)

	Ukupno Total	Stupanj stručnog obrazovanja Educational attainment									
		visoko University degree			više Non -university college degree	srednje Secondary school education	niže Basic school education	VKV Highly skilled	KV Skilled	PKV Semi -skilled	NKV Unskilled
		ukupno Total	doktori Doctors	magistri Masters							
L Poslovanje nekretninama Real estate activities	51	5	-	-	1	30	-	-	-	-	15
M Stručne, znanstvene i tehničke djelatnosti Professional, scientific and technical activities	392	92	-	-	27	252	15	-	1	-	5
N Administrativne i pomoćne uslužne djelatnosti Administrative and support service activities	214	7	-	-	5	69	46	-	3	2	82
O Javna uprava i obrana; obvezno socijalno osiguranje Public administration and defence; compulsory social security	1 798	387	1	8	159	979	145	4	32	1	91
P Obrazovanje Education	3 223	2 078	20	15	562	332	49	6	72	-	124
Q Djelatnosti zdravstvene zaštite i socijalne skrbi Human health and social work activities	2 418	457	10	16	281	1 391	121	3	84	3	78
R Umjetnost, zabava i rekreacija Arts, entertainment and recreation	225	66	1	1	20	124	3	-	2	-	10
S Ostale uslužne djelatnosti Other service activities	66	20	-	-	7	33	3	-	1	-	2
Splitsko-dalmatinska županija County of Split-Dalmatia	50 412	14 343	591	371	5 588	24 602	1 252	153	2 218	305	1 951
A Poljoprivreda, šumarstvo i ribarstvo Agriculture, forestry and fishing	526	72	-	-	16	314	41	-	13	2	68
B Rudarstvo i vadenje Mining and quarrying	28	9	-	-	2	15	1	-	1	-	-
C Prerađivačka industrija Manufacturing	3 951	735	2	24	207	1 829	73	2	690	103	312
D Opskrba električnom energijom, plinom, parom i klimatizacija Electricity, gas, steam and air conditioning supply	192	52	1	1	15	115	3	1	3	-	3
E Opskrba vodom; uklanjanje otpadnih voda, gospodarenje otpadom te djelatnosti sanacije okoliša Water supply; sewerage, waste management and remediation activities	392	107	-	3	47	171	31	-	9	2	25
F Građevinarstvo Construction	933	245	-	6	103	458	5	1	27	7	87
G Trgovina na veliko i na malo; popravak motornih vozila i motocikla Wholesale and retail trade; repair of motor vehicles and motorcycles	10 929	979	-	20	546	8 171	127	41	750	47	268
H Prijevoz i skladištenje Transportation and storage	1 488	259	-	4	195	915	40	3	36	-	40
I Djelatnosti pružanja smještaja te pripreme i usluživanja hrane Accommodation and food service activities	3 780	418	-	2	175	2 448	135	33	308	25	238
J Informacije i komunikacije Information and communication	722	289	-	20	78	345	2	-	4	1	3
K Financijske djelatnosti i djelatnosti osiguranja Financial and insurance activities	1 691	667	-	6	286	725	8	-	2	-	3
L Poslovanje nekretninama Real estate activities	287	84	-	2	21	155	6	1	2	2	16
M Stručne, znanstvene i tehničke djelatnosti Professional, scientific and technical activities	1 847	954	41	15	171	666	16	2	14	2	22

2.6. ZAPOSLENE ŽENE U PRAVNIM OSOBAMA PREMA NKD-u 2007.¹⁾ I STUPNJU STRUČNOG OBRAZOVANJA, STANJE 31. OŽUJKA 2018.²⁾
WOMEN IN PAID EMPLOYMENT IN LEGAL ENTITIES, ACCORDING TO NKD 2007.¹⁾ AND BY EDUCATIONAL ATTAINMENT,
SITUATION AS ON 31 MARCH 2018²⁾

(nastavak)
 (continued)

	Ukupno Total	Stupanj stručnog obrazovanja Educational attainment									
		visoko University degree			više Non -university college degree	srednje Secondary school education	niže Basic school education	VKV Highly skilled	KV Skilled	PKV Semi -skilled	NKV Unskilled
		ukupno Total	doktori Doctors	magistri Masters							
N Administrativne i pomoćne uslužne djelatnosti <i>Administrative and support service activities</i>	1 169	300	-	-	103	629	22	3	18	36	58
O Javna uprava i obrana; obvezno socijalno osiguranje <i>Public administration and defence; compulsory social security</i>	4 210	1 533	6	23	379	2 103	72	32	17	3	71
P Obrazovanje <i>Education</i>	9 756	5 741	420	65	2 058	1 040	186	14	141	49	527
Q Djelatnosti zdravstvene zaštite i socijalne skrbi <i>Human health and social work activities</i>	6 339	1 409	115	171	1 032	3 178	454	20	126	15	105
R Umjetnost, zabava i rekreacija <i>Arts, entertainment and recreation</i>	1 346	322	6	9	102	829	19	-	26	-	48
S Ostale uslužne djelatnosti <i>Other service activities</i>	826	168	-	-	52	496	11	-	31	11	57
Istarska županija <i>County of Istria</i>	28 867	7 388	70	136	3 234	13 965	762	161	1 248	235	1 874
A Poljoprivreda, šumarstvo i ribarstvo <i>Agriculture, forestry and fishing</i>	236	73	2	-	21	111	8	-	11	-	12
B Rudarstvo i vađenje <i>Mining and quarrying</i>	17	1	-	-	1	10	1	-	2	-	2
C Prerađivačka industrija <i>Manufacturing</i>	3 665	491	1	16	179	1 988	201	11	237	61	497
D Opskrba električnom energijom, plinom, parom i klimatizacija <i>Electricity, gas, steam and air conditioning supply</i>	90	20	-	-	10	53	3	-	-	-	4
E Opskrba vodom; uklanjanje otpadnih voda, gospodarenje otpadom te djelatnosti sanacije okoliša <i>Water supply; sewerage, waste management and remediation activities</i>	368	112	2	2	33	162	2	6	8	14	31
F Građevinarstvo <i>Construction</i>	436	78	-	-	46	233	7	52	6	-	14
G Trgovina na veliko i na malo; popravak motornih vozila i motocikla <i>Wholesale and retail trade; repair of motor vehicles and motorcycles</i>	4 335	373	2	5	221	3 219	71	26	230	16	179
H Prijevoz i skladištenje <i>Transportation and storage</i>	538	84	-	6	74	328	10	2	16	1	23
I Djelatnosti pružanja smještaja te pripreme i usluživanja hrane <i>Accommodation and food service activities</i>	4 543	610	17	20	259	2 386	187	29	476	65	531
J Informacije i komunikacije <i>Information and communication</i>	508	267	-	3	57	170	-	-	1	-	13
K Financijske djelatnosti i djelatnosti osiguranja <i>Financial and insurance activities</i>	1 012	280	-	9	158	534	28	-	3	1	8
L Poslovanje nekretninama <i>Real estate activities</i>	204	43	-	-	23	125	2	-	3	-	8
M Stručne, znanstvene i tehničke djelatnosti <i>Professional, scientific and technical activities</i>	1 041	470	11	5	92	456	4	1	11	2	5
N Administrativne i pomoćne uslužne djelatnosti <i>Administrative and support service activities</i>	1 013	182	1	-	50	710	14	1	26	5	25

2.6. ZAPOSLENE ŽENE U PRAVNIM OSOBAMA PREMA NKD-u 2007.¹⁾ I STUPNJU STRUČNOG OBRAZOVANJA, STANJE 31. OŽUJKA 2018.²⁾
WOMEN IN PAID EMPLOYMENT IN LEGAL ENTITIES, ACCORDING TO NKD 2007.¹⁾ AND BY EDUCATIONAL ATTAINMENT,
SITUATION AS ON 31 MARCH 2018²⁾

(nastavak)
 (continued)

	Ukupno Total	Stupanj stručnog obrazovanja Educational attainment									
		visoko University degree			više Non -university college degree	srednje Secondary school education	niže Basic school education	VKV Highly skilled	KV Skilled	PKV Semi -skilled	NKV Unskilled
		ukupno Total	doktori Doctors	magistri Masters							
O Javna uprava i obrana; obvezno socijalno osiguranje <i>Public administration and defence; compulsory social security</i>	2 122	795	4	23	259	966	49	10	28	-	15
P Obrazovanje <i>Education</i>	4 930	2 643	13	16	1 281	588	75	16	85	10	232
Q Djelatnosti zdravstvene zaštite i socijalne skrbi <i>Human health and social work activities</i>	2 838	645	9	26	431	1 337	75	3	78	57	212
R Umjetnost, zabava i rekreacija <i>Arts, entertainment and recreation</i>	697	139	8	3	28	434	22	4	14	3	53
S Ostale uslužne djelatnosti <i>Other service activities</i>	274	82	-	2	11	155	3	-	13	-	10
Dubrovačko-neretvanska županija <i>County of Dubrovnik-Neretva</i>	14 672	4 040	94	99	1 780	7 268	370	159	510	80	465
A Poljoprivreda, šumarstvo i ribarstvo <i>Agriculture, forestry and fishing</i>	55	11	-	-	3	29	-	-	2	-	10
B Rudarstvo i vađenje <i>Mining and quarrying</i>	12	3	-	-	2	6	1	-	-	-	-
C Prerađivačka industrija <i>Manufacturing</i>	333	35	-	-	16	208	5	-	51	1	17
D Opskrba električnom energijom, plinom, parom i klimatizacija <i>Electricity, gas, steam and air conditioning supply</i>	52	12	-	1	7	30	1	-	-	1	1
E Opskrba vodom; uklanjanje otpadnih voda, gospodarenje otpadom te djelatnosti sanacije okoliša <i>Water supply; sewerage, waste management and remediation activities</i>	185	49	1	3	19	78	12	1	10	-	16
F Građevinarstvo <i>Construction</i>	169	57	-	1	16	88	3	-	4	-	1
G Trgovina na veliko i na malo; popravak motornih vozila i motocikla <i>Wholesale and retail trade; repair of motor vehicles and motorcycles</i>	2 265	142	-	2	64	1 887	41	16	65	6	44
H Prijevoz i skladištenje <i>Transportation and storage</i>	659	115	-	1	92	413	20	4	8	-	7
I Djelatnosti pružanja smještaja te pripreme i usluživanja hrane <i>Accommodation and food service activities</i>	2 668	362	-	16	151	1 660	90	21	162	39	183
J Informacije i komunikacije <i>Information and communication</i>	156	83	-	1	22	48	-	-	1	-	2
K Financijske djelatnosti i djelatnosti osiguranja <i>Financial and insurance activities</i>	443	112	-	-	78	228	22	1	-	-	2
L Poslovanje nekretninama <i>Real estate activities</i>	51	16	-	-	3	28	-	1	2	-	1
M Stručne, znanstvene i tehničke djelatnosti <i>Professional, scientific and technical activities</i>	416	215	5	11	35	147	6	3	9	-	1
N Administrativne i pomoćne uslužne djelatnosti <i>Administrative and support service activities</i>	600	217	-	-	67	196	3	84	7	22	4
O Javna uprava i obrana; obvezno socijalno osiguranje <i>Public administration and defence; compulsory social security</i>	1 448	454	-	11	179	720	66	9	9	-	11
P Obrazovanje <i>Education</i>	2 675	1 527	70	34	667	279	46	1	73	-	82

2.6. ZAPOSLENE ŽENE U PRAVNIM OSOBAMA PREMA NKD-u 2007.¹⁾ I STUPNJU STRUČNOG OBRAZOVANJA, STANJE 31. OŽUJKA 2018.²⁾
WOMEN IN PAID EMPLOYMENT IN LEGAL ENTITIES, ACCORDING TO NKD 2007.¹⁾ AND BY EDUCATIONAL ATTAINMENT,
SITUATION AS ON 31 MARCH 2018²⁾

(nastavak)
 (continued)

	Ukupno Total	Stupanj stručnog obrazovanja Educational attainment									
		visoko University degree			više Non -university college degree	srednje Secondary school education	niže Basic school education	VKV Highly skilled	KV Skilled	PKV Semi -skilled	NKV Unskilled
		ukupno Total	doktori Doctors	magistri Masters							
Q Djelatnosti zdravstvene zaštite i socijalne skrbi <i>Human health and social work activities</i>	1 839	413	12	13	316	881	30	18	97	11	73
R Umjetnost, zabava i rekreacija <i>Arts, entertainment and recreation</i>	427	165	6	2	27	205	20	-	4	-	6
S Ostale uslužne djelatnosti <i>Other service activities</i>	219	52	-	3	16	137	4	-	6	-	4
Međimurska županija <i>County of Međimurje</i>	14 357	2 574	27	40	1 421	7 106	640	50	1 014	348	1 204
A Poljoprivreda, šumarstvo i ribarstvo <i>Agriculture, forestry and fishing</i>	59	8	-	-	5	30	-	-	6	2	8
B Rudarstvo i vadenje <i>Mining and quarrying</i>	-	-	-	-	-	-	-	-	-	-	-
C Prerađivačka industrija <i>Manufacturing</i>	5 722	268	-	12	275	3 153	482	29	525	163	827
D Opskrba električnom energijom, plinom, parom i klimatizacija <i>Electricity, gas, steam and air conditioning supply</i>	31	9	-	-	9	11	1	1	-	-	-
E Opskrba vodom; uklanjanje otpadnih voda, gospodarenje otpadom te djelatnosti sanacije okoliša <i>Water supply; sewerage, waste management and remediation activities</i>	97	26	-	2	22	28	1	-	7	2	11
F Građevinarstvo <i>Construction</i>	237	26	-	2	39	134	3	-	22	5	8
G Trgovina na veliko i na malo; popravak motornih vozila i motocikla <i>Wholesale and retail trade; repair of motor vehicles and motorcycles</i>	1 882	110	-	2	76	1 439	19	3	182	4	49
H Prijevoz i skladištenje <i>Transportation and storage</i>	207	22	-	-	14	142	3	1	16	-	9
I Djelatnosti pružanja smještaja te pripreme i usluživanja hrane <i>Accommodation and food service activities</i>	465	15	-	-	14	273	22	3	89	18	31
J Informacije i komunikacije <i>Information and communication</i>	101	44	-	1	14	38	-	-	3	-	2
K Financijske djelatnosti i djelatnosti osiguranja <i>Financial and insurance activities</i>	278	69	-	1	46	162	1	-	-	-	-
L Poslovanje nekretninama <i>Real estate activities</i>	24	1	-	-	1	15	5	-	1	1	-
M Stručne, znanstvene i tehničke djelatnosti <i>Professional, scientific and technical activities</i>	453	142	5	2	58	225	2	1	14	2	9
N Administrativne i pomoćne uslužne djelatnosti <i>Administrative and support service activities</i>	200	7	-	-	6	69	2	-	2	91	23
O Javna uprava i obrana; obvezno socijalno osiguranje <i>Public administration and defence; compulsory social security</i>	657	197	2	5	101	319	20	7	3	1	9
P Obrazovanje <i>Education</i>	2 329	1 312	15	6	492	298	41	4	63	3	116
Q Djelatnosti zdravstvene zaštite i socijalne skrbi <i>Human health and social work activities</i>	1 314	278	4	7	229	579	36	1	61	50	80

2.6. ZAPOSLENE ŽENE U PRAVNIM OSOBAMA PREMA NKD-u 2007.¹⁾ I STUPNJU STRUČNOG OBRAZOVANJA, STANJE 31. OŽUJKA 2018.²⁾
WOMEN IN PAID EMPLOYMENT IN LEGAL ENTITIES, ACCORDING TO NKD 2007.¹⁾ AND BY EDUCATIONAL ATTAINMENT,
SITUATION AS ON 31 MARCH 2018²⁾

(nastavak)
 (continued)

	Ukupno Total	Stupanj stručnog obrazovanja Educational attainment									
		visoko University degree			više Non -university college degree	srednje Secondary school education	niže Basic school education	VKV Highly skilled	KV Skilled	PKV Semi -skilled	NKV Unskilled
		ukupno Total	doktori Doctors	magistri Masters							
R Umjetnost, zabava i rekreacija Arts, entertainment and recreation	176	30	1	-	9	104	2	-	11	6	14
S Ostale uslužne djelatnosti Other service activities	125	10	-	-	11	87	-	-	9	-	8
Grad Zagreb City of Zagreb	180 560	64 414	3 445	2 312	19 630	80 273	4 699	466	3 279	1 081	6 718
A Poljoprivreda, šumarstvo i ribarstvo Agriculture, forestry and fishing	457	121	-	1	21	159	74	-	13	5	64
B Rudarstvo i vadenje Mining and quarrying	208	141	4	8	15	48	2	-	2	-	-
C Prerađivačka industrija Manufacturing	13 232	3 617	58	234	731	6 533	546	76	670	205	854
D Opskrba električnom energijom, plinom, parom i klimatizacija Electricity, gas, steam and air conditioning supply	1 498	676	3	40	188	570	20	1	8	3	32
E Opskrba vodom; uklanjanje otpadnih voda, gospodarenje otpadom te djelatnosti sanacije okoliša Water supply; sewerage, waste management and remediation activities	701	179	1	9	63	327	42	-	17	9	64
F Građevinarstvo Construction	2 440	689	3	5	317	1 210	50	6	58	19	91
G Trgovina na veliko i na malo; popravak motornih vozila i motocikla Wholesale and retail trade; repair of motor vehicles and motorcycles	35 116	6 942	12	201	2 147	23 765	580	125	789	82	686
H Prijevoz i skladištenje Transportation and storage	4 604	1 189	17	18	488	2 649	56	7	58	21	136
I Djelatnosti pružanja smještaja te pripreme i usluživanja hrane Accommodation and food service activities	5 988	450	-	10	194	3 975	237	47	321	213	551
J Informacije i komunikacije Information and communication	8 709	4 729	10	268	866	3 018	33	6	25	8	24
K Financijske djelatnosti i djelatnosti osiguranja Financial and insurance activities	13 098	6 323	14	207	1 559	5 113	57	1	26	2	17
L Poslovanje nekretninama Real estate activities	1 978	438	1	7	160	959	49	8	70	21	273
M Stručne, znanstvene i tehničke djelatnosti Professional, scientific and technical activities	11 847	7 041	452	187	929	3 606	88	22	66	15	80
N Administrativne i pomoćne uslužne djelatnosti Administrative and support service activities	9 659	1 607	3	21	584	4 827	680	16	162	45	1 738
O Javna uprava i obrana; obvezno socijalno osiguranje Public administration and defence; compulsory social security	18 788	9 981	159	411	1 566	6 645	248	60	165	36	87
P Obrazovanje Education	22 498	11 961	1 879	244	5 105	3 265	593	39	391	81	1 063
Q Djelatnosti zdravstvene zaštite i socijalne skrbi Human health and social work activities	22 278	5 784	756	300	4 206	9 824	1 089	42	282	271	780
R Umjetnost, zabava i rekreacija Arts, entertainment and recreation	4 491	1 523	62	92	294	2 313	183	5	59	12	102
S Ostale uslužne djelatnosti Other service activities	2 970	1 023	11	49	197	1 467	72	5	97	33	76

2.7. ZAPOSLENI U PRAVNIM OSOBAMA PREMA NKD-u 2007.¹⁾, SPOLU I VRSTI RADNOG ODNOSA, STANJE 31. OŽUJKA 2018.
PERSONS IN PAID EMPLOYMENT IN LEGAL ENTITIES, ACCORDING TO NKD 2007.¹⁾, BY SEX AND TYPE OF EMPLOYMENT,
SITUATION AS ON 31 MARCH 2018

	Ukupno ²⁾ Total ²⁾	Žene Women	Udio žena u ukupnom broju, % Share of women in total number, %	Zaposleni na neodređeno vrijeme Employed for unspecified period of time		Zaposleni na određeno vrijeme Employed for fixed period of time		Pripravnici i vježbenici Trainees	
				svega All	žene Women	svega All	žene Women	svega All	žene Women
Republika Hrvatska Republic of Croatia	1 132 211	542 861	48,0	923 366	439 008	204 575	101 538	4 270	2 315
Zagrebačka županija County of Zagreb	62 710	25 282	40,3	52 699	20 565	9 747	4 585	264	132
A Poljoprivreda, šumarstvo i ribarstvo Agriculture, forestry and fishing	909	267	29,4	772	217	136	50	1	-
B Rudarstvo i vađenje Mining and quarrying	1 220	49	4,0	1 151	49	67	-	2	-
C Prerađivačka industrija Manufacturing	16 701	4 950	29,6	13 883	4 070	2 786	864	32	16
D Opskrba električnom energijom, plinom, parom i klimatizacija Electricity, gas, steam and air conditioning supply	517	77	14,9	498	73	9	4	10	-
E Opskrba vodom; uklanjanje otpadnih voda, gospoda- renje otpadom te djelatnosti sanacije okoliša Water supply; sewerage, waste management and remediation activities	1 185	282	23,8	1 103	266	82	16	-	-
F Građevinarstvo Construction	4 477	462	10,3	3 658	422	818	39	1	1
G Trgovina na veliko i na malo; popravak motornih vozila i motocikla Wholesale and retail trade; repair of motor vehicles and motorcycles	13 450	6 469	48,1	10 788	4 670	2 659	1 799	3	-
H Prijevoz i skladištenje Transportation and storage	5 305	1 454	27,4	4 316	1 188	964	264	25	2
I Djelatnosti pružanja smještaja te pripreme i usluživanja hrane Accommodation and food service activities	999	567	56,8	803	446	196	121	-	-
J Informacije i komunikacije Information and communication	807	238	29,5	655	201	152	37	-	-
K Financijske djelatnosti i djelatnosti osiguranja Financial and insurance activities	545	433	79,5	522	415	23	18	-	-
L Poslovanje nekretninama Real estate activities	94	44	46,8	89	39	5	5	-	-
M Stručne, znanstvene i tehničke djelatnosti Professional, scientific and technical activities	1 384	592	42,8	1 230	510	151	81	3	1
N Administrativne i pomoćne uslužne djelatnosti Administrative and support service activities	876	271	30,9	667	194	209	77	-	-
O Javna uprava i obrana; obvezno socijalno osiguranje Public administration and defence; compulsory social security	4 905	1 458	29,7	4 763	1 399	98	54	44	5
P Obrazovanje Education	6 200	5 177	83,5	5 343	4 463	720	611	137	103
Q Djelatnosti zdravstvene zaštite i socijalne skrbi Human health and social work activities	2 346	1 978	84,3	1 846	1 558	498	418	2	2
R Umjetnost, zabava i rekreacija Arts, entertainment and recreation	408	295	72,3	300	219	108	76	-	-
S Ostale uslužne djelatnosti Other service activities	382	219	57,3	312	166	66	51	4	2
Krapinsko-zagorska županija County of Krapina-Zagorje	27 407	14 041	51,2	22 579	11 393	4 715	2 575	113	73
A Poljoprivreda, šumarstvo i ribarstvo Agriculture, forestry and fishing	124	46	37,1	112	41	12	5	-	-
B Rudarstvo i vađenje Mining and quarrying	161	22	13,7	143	20	18	2	-	-
C Prerađivačka industrija Manufacturing	9 559	3 978	41,6	7 570	3 197	1 968	780	21	1
D Opskrba električnom energijom, plinom, parom i klimatizacija Electricity, gas, steam and air conditioning supply	396	51	12,9	382	49	3	-	11	2

1) Područja djelatnosti T (Djelatnosti kućanstava kao poslodavaca; djelatnosti kućanstava koja proizvode različitu robu i obavljaju različite usluge za vlastite potrebe) i U (Djelatnosti izvanteritorijalnih organizacija i tijela) te njihovi odjelci nisu iskazani u Statističkom izvješću Zaposlenosti i plaće jer nisu obuhvaćeni istraživanjem.

2) Vidi Metodološka objašnjenja. U podatke nije uključena procjena broja zaposlenih u pravnim osobama koje imaju manje od 10 zaposlenih, a za koje nisu primljeni izvještaji.

1) Activity sections T (Activities of households as employers; undifferentiated goods – and services – producing activities of households for own use) and U (Activities of extraterritorial organisations and bodies) as well as their divisions are not presented in the Statistical Reports Employment and Wages, since they were not covered by the survey.

2) See Notes on Methodology. Data do not include the estimated number of persons in employment in legal entities employing less than 10 persons, for whom reports were not submitted.

2.7. ZAPOSLENI U PRAVNIM OSOBAMA PREMA NKD-u 2007.¹⁾, SPOLU I VRSTI RADNOG ODNOSA, STANJE 31. OŽUJKA 2018.
PERSONS IN PAID EMPLOYMENT IN LEGAL ENTITIES, ACCORDING TO NKD 2007.¹⁾, BY SEX AND TYPE OF EMPLOYMENT,
SITUATION AS ON 31 MARCH 2018

(nastavak)
 (continued)

	Ukupno ²⁾ Total ²⁾	Žene Women	Udio žena u ukupnom broju, % Share of women in total number, %	Zaposleni na neodređeno vrijeme Employed for unspecified period of time		Zaposleni na određeno vrijeme Employed for fixed period of time		Pripravnici i vježbenici Trainees	
				svega All	žene Women	svega All	žene Women	svega All	žene Women
E Opskrba vodom; uklanjanje otpadnih voda, gospodarenje otpadom te djelatnosti sanacije okoliša Water supply; sewerage, waste management and remediation activities	843	224	26,6	755	177	88	47	-	-
F Građevinarstvo Construction	1 562	149	9,5	1 328	134	233	15	1	-
G Trgovina na veliko i na malo; popravak motornih vozila i motocikla Wholesale and retail trade; repair of motor vehicles and motorcycles	3 757	2 438	64,9	2 710	1 636	1 046	801	1	1
H Prijevoz i skladištenje Transportation and storage	1 214	250	20,6	1 062	220	152	30	-	-
I Djelatnosti pružanja smještaja te pripreme i usluživanja hrane Accommodation and food service activities	608	417	68,6	416	284	192	133	-	-
J Informacije i komunikacije Information and communication	200	69	34,5	177	60	23	9	-	-
K Financijske djelatnosti i djelatnosti osiguranja Financial and insurance activities	311	239	76,9	302	231	9	8	-	-
L Poslovanje nekretninama Real estate activities	27	18	66,7	24	17	3	1	-	-
M Stručne, znanstvene i tehničke djelatnosti Professional, scientific and technical activities	602	237	39,4	540	216	61	20	1	1
N Administrativne i pomoćne uslužne djelatnosti Administrative and support service activities	67	26	38,8	51	20	16	6	-	-
O Javna uprava i obrana; obvezno socijalno osiguranje Public administration and defence; compulsory social security	1 556	818	52,6	1 485	771	69	46	2	1
P Obrazovanje Education	2 902	2 345	80,8	2 443	1 969	386	311	73	65
Q Djelatnosti zdravstvene zaštite i socijalne skrbi Human health and social work activities	3 307	2 571	77,7	2 900	2 231	404	338	3	2
R Umjetnost, zabava i rekreacija Arts, entertainment and recreation	131	89	67,9	114	78	17	11	-	-
S Ostale uslužne djelatnosti Other service activities	80	54	67,5	65	42	15	12	-	-
Sisačko-moslavačka županija County of Sisak-Moslavina	29 920	14 013	46,8	25 048	11 592	4 704	2 347	168	74
A Poljoprivreda, šumarstvo i ribarstvo Agriculture, forestry and fishing	767	172	22,4	705	165	61	7	1	-
B Rudarstvo i vadenje Mining and quarrying	164	9	5,5	162	9	2	-	-	-
C Prerađivačka industrija Manufacturing	7 799	2 387	30,6	6 369	1 848	1 421	531	9	8
D Opskrba električnom energijom, plinom, parom i klimatizacija Electricity, gas, steam and air conditioning supply	536	64	11,9	496	62	30	1	10	1
E Opskrba vodom; uklanjanje otpadnih voda, gospodarenje otpadom te djelatnosti sanacije okoliša Water supply; sewerage, waste management and remediation activities	876	186	21,2	810	169	66	17	-	-
F Građevinarstvo Construction	1 231	118	9,6	858	98	373	20	-	-
G Trgovina na veliko i na malo; popravak motornih vozila i motocikla Wholesale and retail trade; repair of motor vehicles and motorcycles	3 590	2 571	71,6	2 429	1 669	1 147	893	14	9
H Prijevoz i skladištenje Transportation and storage	1 293	242	18,7	1 131	230	162	12	-	-
I Djelatnosti pružanja smještaja te pripreme i usluživanja hrane Accommodation and food service activities	405	255	63,0	324	204	81	51	-	-
J Informacije i komunikacije Information and communication	190	70	36,8	148	51	42	19	-	-

2.7. ZAPOSLENI U PRAVNIM OSOBAMA PREMA NKD-u 2007.¹⁾, SPOLU I VRSTI RADNOG ODNOSA, STANJE 31. OŽUJKA 2018.
PERSONS IN PAID EMPLOYMENT IN LEGAL ENTITIES, ACCORDING TO NKD 2007.¹⁾, BY SEX AND TYPE OF EMPLOYMENT,
SITUATION AS ON 31 MARCH 2018

(nastavak)
 (continued)

	Ukupno ²⁾ Total ²⁾	Žene Women	Udio žena u ukupnom broju, % Share of women in total number, %	Zaposleni na neodređeno vrijeme Employed for unspecified period of time		Zaposleni na određeno vrijeme Employed for fixed period of time		Pripravnici i vježbenici Trainees	
				svega All	žene Women	svega All	žene Women	svega All	žene Women
K Financijske djelatnosti i djelatnosti osiguranja <i>Financial and insurance activities</i>	424	341	80,4	400	320	24	21	-	-
L Poslovanje nekretninama <i>Real estate activities</i>	103	39	37,9	97	36	6	3	-	-
M Stručne, znanstvene i tehničke djelatnosti <i>Professional, scientific and technical activities</i>	470	219	46,6	427	206	42	13	1	-
N Administrativne i pomoćne uslužne djelatnosti <i>Administrative and support service activities</i>	520	194	37,3	318	114	202	80	-	-
O Javna uprava i obrana; obvezno socijalno osiguranje <i>Public administration and defence; compulsory social security</i>	4 210	1 614	38,3	3 981	1 500	161	98	68	16
P Obrazovanje <i>Education</i>	3 412	2 694	79,0	3 005	2 387	344	268	63	39
Q Djelatnosti zdravstvene zaštite i socijalne skrbi <i>Human health and social work activities</i>	3 064	2 368	77,3	2 784	2 157	278	210	2	1
R Umjetnost, zabava i rekreacija <i>Arts, entertainment and recreation</i>	358	251	70,1	310	214	48	37	-	-
S Ostale uslužne djelatnosti <i>Other service activities</i>	508	219	43,1	294	153	214	66	-	-
Karlovačka županija <i>County of Karlovac</i>	27 538	12 063	43,8	23 810	10 124	3 617	1 875	111	64
A Poljoprivreda, šumarstvo i ribarstvo <i>Agriculture, forestry and fishing</i>	782	164	21,0	721	154	60	10	1	-
B Rudarstvo i vađenje <i>Mining and quarrying</i>	8	1	12,5	8	1	-	-	-	-
C Prerađivačka industrija <i>Manufacturing</i>	7 732	2 126	27,5	6 589	1 717	1 142	408	1	1
D Opskrba električnom energijom, plinom, parom i klimatizacija <i>Electricity, gas, steam and air conditioning supply</i>	408	41	10,1	392	41	3	-	13	-
E Opskrba vodom; uklanjanje otpadnih voda, gospodarenje otpadom te djelatnosti sanacije okoliša <i>Water supply; sewerage, waste management and remediation activities</i>	694	157	22,6	652	138	42	19	-	-
F Građevinarstvo <i>Construction</i>	1 693	161	9,5	1 427	149	265	12	1	-
G Trgovina na veliko i na malo; popravak motornih vozila i motocikla <i>Wholesale and retail trade; repair of motor vehicles and motorcycles</i>	3 071	1 982	64,5	2 362	1 492	707	488	2	2
H Prijevoz i skladištenje <i>Transportation and storage</i>	1 418	256	18,1	1 272	234	146	22	-	-
I Djelatnosti pružanja smještaja te pripreme i usluživanja hrane <i>Accommodation and food service activities</i>	853	572	67,1	672	441	181	131	-	-
J Informacije i komunikacije <i>Information and communication</i>	393	101	25,7	346	86	47	15	-	-
K Financijske djelatnosti i djelatnosti osiguranja <i>Financial and insurance activities</i>	483	378	78,3	449	350	33	27	1	1
L Poslovanje nekretninama <i>Real estate activities</i>	71	19	26,8	64	17	7	2	-	-
M Stručne, znanstvene i tehničke djelatnosti <i>Professional, scientific and technical activities</i>	579	279	48,2	535	259	43	19	1	1
N Administrativne i pomoćne uslužne djelatnosti <i>Administrative and support service activities</i>	268	72	26,9	240	63	28	9	-	-
O Javna uprava i obrana; obvezno socijalno osiguranje <i>Public administration and defence; compulsory social security</i>	3 290	1 295	39,4	3 126	1 195	146	96	18	4
P Obrazovanje <i>Education</i>	2 754	2 189	79,5	2 284	1 806	404	333	66	50
Q Djelatnosti zdravstvene zaštite i socijalne skrbi <i>Human health and social work activities</i>	2 524	1 962	77,7	2 236	1 723	281	234	7	5
R Umjetnost, zabava i rekreacija <i>Arts, entertainment and recreation</i>	351	216	61,5	305	185	46	31	-	-
S Ostale uslužne djelatnosti <i>Other service activities</i>	166	92	55,4	130	73	36	19	-	-

2.7. ZAPOSLENI U PRAVNIM OSOBAMA PREMA NKD-u 2007.¹⁾, SPOLU I VRSTI RADNOG ODNOSA, STANJE 31. OŽUJKA 2018.
PERSONS IN PAID EMPLOYMENT IN LEGAL ENTITIES, ACCORDING TO NKD 2007.¹⁾, BY SEX AND TYPE OF EMPLOYMENT,
SITUATION AS ON 31 MARCH 2018

(nastavak)
 (continued)

	Ukupno ²⁾ Total ²⁾	Žene Women	Udio žena u ukupnom broju, % Share of women in total number, %	Zaposleni na neodređeno vrijeme Employed for unspecified period of time		Zaposleni na određeno vrijeme Employed for fixed period of time		Pripravnici i vježbenici Trainees	
				svega All	žene Women	svega All	žene Women	svega All	žene Women
Varaždinska županija County of Varaždin	51 723	26 031	50,3	42 789	21 348	8 802	4 605	132	78
A Poljoprivreda, šumarstvo i ribarstvo Agriculture, forestry and fishing	252	90	35,7	220	77	32	13	-	-
B Rudarstvo i vadenje Mining and quarrying	168	9	5,4	148	9	20	-	-	-
C Prerađivačka industrija Manufacturing	22 369	11 377	50,9	17 906	9 138	4 452	2 234	11	5
D Opskrba električnom energijom, plinom, parom i klimatizacija Electricity, gas, steam and air conditioning supply	457	81	17,7	438	73	12	4	7	4
E Opskrba vodom; uklanjanje otpadnih voda, gospodarenje otpadom te djelatnosti sanacije okoliša Water supply; sewerage, waste management and remediation activities	882	163	18,5	805	147	73	15	4	1
F Građevinarstvo Construction	3 166	286	9,0	2 512	256	652	30	2	-
G Trgovina na veliko i na malo; popravak motornih vozila i motocikla Wholesale and retail trade; repair of motor vehicles and motorcycles	5 621	3 210	57,1	4 351	2 297	1 269	912	1	1
H Prijevoz i skladištenje Transportation and storage	2 500	638	25,5	2 022	457	476	181	2	-
I Djelatnosti pružanja smještaja te pripreme i usluživanja hrane Accommodation and food service activities	788	463	58,8	616	347	171	116	1	-
J Informacije i komunikacije Information and communication	732	219	29,9	656	192	76	27	-	-
K Financijske djelatnosti i djelatnosti osiguranja Financial and insurance activities	896	555	61,9	830	515	66	40	-	-
L Poslovanje nekretninama Real estate activities	58	26	44,8	45	18	13	8	-	-
M Stručne, znanstvene i tehničke djelatnosti Professional, scientific and technical activities	1 611	739	45,9	1 386	657	218	80	7	2
N Administrativne i pomoćne uslužne djelatnosti Administrative and support service activities	575	236	41,0	509	188	66	48	-	-
O Javna uprava i obrana; obvezno socijalno osiguranje Public administration and defence; compulsory social security	2 877	1 304	45,3	2 769	1 245	101	58	7	1
P Obrazovanje Education	4 479	3 458	77,2	3 704	2 850	685	544	90	64
Q Djelatnosti zdravstvene zaštite i socijalne skrbi Human health and social work activities	3 649	2 824	77,4	3 324	2 578	325	246	-	-
R Umjetnost, zabava i rekreacija Arts, entertainment and recreation	396	226	57,1	329	195	67	31	-	-
S Ostale uslužne djelatnosti Other service activities	247	127	51,4	219	109	28	18	-	-
Koprivničko-križevačka županija County of Koprivnica-Križevci	23 173	11 174	48,2	19 905	9 471	3 116	1 614	152	89
A Poljoprivreda, šumarstvo i ribarstvo Agriculture, forestry and fishing	717	180	25,1	605	151	111	29	1	-
B Rudarstvo i vadenje Mining and quarrying	286	22	7,7	284	22	2	-	-	-
C Prerađivačka industrija Manufacturing	7 789	3 336	42,8	6 780	2 876	933	420	76	40
D Opskrba električnom energijom, plinom, parom i klimatizacija Electricity, gas, steam and air conditioning supply	403	100	24,8	402	100	1	-	-	-
E Opskrba vodom; uklanjanje otpadnih voda, gospodarenje otpadom te djelatnosti sanacije okoliša Water supply; sewerage, waste management and remediation activities	347	68	19,6	313	56	34	12	-	-

2.7. ZAPOSLENI U PRAVNIM OSOBAMA PREMA NKD-u 2007.¹⁾, SPOLU I VRSTI RADNOG ODNOSA, STANJE 31. OŽUJKA 2018.
PERSONS IN PAID EMPLOYMENT IN LEGAL ENTITIES, ACCORDING TO NKD 2007.¹⁾, BY SEX AND TYPE OF EMPLOYMENT,
SITUATION AS ON 31 MARCH 2018

(nastavak)
 (continued)

	Ukupno ²⁾ Total ²⁾	Žene Women	Udio žena u ukupnom broju, % Share of women in total number, %	Zaposleni na neodređeno vrijeme Employed for unspecified period of time		Zaposleni na određeno vrijeme Employed for fixed period of time		Pripravnici i vježbenici Trainees	
				svega All	žene Women	svega All	žene Women	svega All	žene Women
F Građevinarstvo Construction	1 287	98	7,6	1 013	83	267	13	7	2
G Trgovina na veliko i na malo; popravak motornih vozila i motocikla Wholesale and retail trade; repair of motor vehicles and motorcycles	2 921	1 714	58,7	2 279	1 285	641	428	1	1
H Prijevoz i skladištenje Transportation and storage	991	164	16,6	897	153	94	11	-	-
I Djelatnosti pružanja smještaja te pripreme i usluživanja hrane Accommodation and food service activities	434	238	54,8	384	204	50	34	-	-
J Informacije i komunikacije Information and communication	159	57	35,9	132	46	27	11	-	-
K Financijske djelatnosti i djelatnosti osiguranja Financial and insurance activities	490	341	69,6	470	326	20	15	-	-
L Poslovanje nekretninama Real estate activities	5	2	40,0	5	2	-	-	-	-
M Stručne, znanstvene i tehničke djelatnosti Professional, scientific and technical activities	680	274	40,3	565	227	115	47	-	-
N Administrativne i pomoćne uslužne djelatnosti Administrative and support service activities	188	43	22,9	149	36	39	7	-	-
O Javna uprava i obrana; obvezno socijalno osiguranje Public administration and defence; compulsory social security	1 472	761	51,7	1 369	696	99	61	4	4
P Obrazovanje Education	2 762	2 057	74,5	2 327	1 719	373	297	62	41
Q Djelatnosti zdravstvene zaštite i socijalne skrbi Human health and social work activities	1 743	1 399	80,3	1 542	1 238	200	160	1	1
R Umjetnost, zabava i rekreacija Arts, entertainment and recreation	273	205	75,1	212	158	61	47	-	-
S Ostale uslužne djelatnosti Other service activities	226	115	50,9	177	93	49	22	-	-
Bjelovarsko-bilogorska županija County of Bjelovar-Bilogora	22 621	10 873	48,1	18 192	8 681	4 325	2 138	104	54
A Poljoprivreda, šumarstvo i ribarstvo Agriculture, forestry and fishing	1 145	285	24,9	992	251	153	34	-	-
B Rudarstvo i vadenje Mining and quarrying	60	6	10,0	59	6	1	-	-	-
C Prerađivačka industrija Manufacturing	5 864	2 239	38,2	4 148	1 524	1 711	712	5	3
D Opskrba električnom energijom, plinom, parom i klimatizacija Electricity, gas, steam and air conditioning supply	354	44	12,4	345	44	6	-	3	-
E Opskrba vodom; uklanjanje otpadnih voda, gospoda- renje otpadom te djelatnosti sanacije okoliša Water supply; sewerage, waste management and remediation activities	552	118	21,4	473	101	79	17	-	-
F Građevinarstvo Construction	1 059	113	10,7	800	88	259	25	-	-
G Trgovina na veliko i na malo; popravak motornih vozila i motocikla Wholesale and retail trade; repair of motor vehicles and motorcycles	2 756	1 637	59,4	2 056	1 139	700	498	-	-
H Prijevoz i skladištenje Transportation and storage	1 052	226	21,5	879	195	173	31	-	-
I Djelatnosti pružanja smještaja te pripreme i usluživanja hrane Accommodation and food service activities	503	311	61,8	370	224	133	87	-	-
J Informacije i komunikacije Information and communication	248	88	35,5	206	71	42	17	-	-
K Financijske djelatnosti i djelatnosti osiguranja Financial and insurance activities	688	427	62,1	641	403	47	24	-	-

2.7. ZAPOSLENI U PRAVNIM OSOBAMA PREMA NKD-u 2007.¹⁾, SPOLU I VRSTI RADNOG ODNOSA, STANJE 31. OŽUJKA 2018.
PERSONS IN PAID EMPLOYMENT IN LEGAL ENTITIES, ACCORDING TO NKD 2007.¹⁾, BY SEX AND TYPE OF EMPLOYMENT,
SITUATION AS ON 31 MARCH 2018

(nastavak)
 (continued)

	Ukupno ²⁾ Total ²⁾	Žene Women	Udio žena u ukupnom broju, % Share of women in total number, %	Zaposleni na neodređeno vrijeme Employed for unspecified period of time		Zaposleni na određeno vrijeme Employed for fixed period of time		Pripravnici i vježbenici Trainees	
				svega All	žene Women	svega All	žene Women	svega All	žene Women
L Poslovanje nekretninama Real estate activities	14	5	35,7	11	3	3	2	-	-
M Stručne, znanstvene i tehničke djelatnosti Professional, scientific and technical activities	479	211	44,1	421	186	56	24	2	1
N Administrativne i pomoćne uslužne djelatnosti Administrative and support service activities	394	126	32,0	225	48	169	78	-	-
O Javna uprava i obrana; obvezno socijalno osiguranje Public administration and defence; compulsory social security	2 209	1 021	46,2	2 080	972	100	45	29	4
P Obrazovanje Education	2 730	2 134	78,2	2 342	1 840	327	251	61	43
Q Djelatnosti zdravstvene zaštite i socijalne skrbi Human health and social work activities	2 166	1 674	77,3	1 858	1 422	305	250	3	2
R Umjetnost, zabava i rekreacija Arts, entertainment and recreation	185	123	66,5	151	97	34	26	-	-
S Ostale uslužne djelatnosti Other service activities	163	85	52,2	135	67	27	17	1	1
Primorsko-goranska županija County of Primorje-Gorski kotar	83 037	40 109	48,3	66 622	32 325	16 214	7 669	201	115
A Poljoprivreda, šumarstvo i ribarstvo Agriculture, forestry and fishing	1 191	304	25,5	1 015	244	176	60	-	-
B Rudarstvo i vadenje Mining and quarrying	32	3	9,4	26	2	6	1	-	-
C Prerađivačka industrija Manufacturing	10 745	2 774	25,8	8 983	2 294	1 749	474	13	6
D Opskrba električnom energijom, plinom, parom i klimatizacija Electricity, gas, steam and air conditioning supply	1 085	162	14,9	1 056	159	29	3	-	-
E Opskrba vodom; uklanjanje otpadnih voda, gospoda- renje otpadom te djelatnosti sanacije okoliša Water supply; sewerage, waste management and remediation activities	2 322	468	20,2	1 881	394	441	74	-	-
F Građevinarstvo Construction	5 447	526	9,7	3 811	444	1 631	82	5	-
G Trgovina na veliko i na malo; popravak motornih vozila i motocikla Wholesale and retail trade; repair of motor vehicles and motorcycles	13 452	7 664	57,0	10 462	5 932	2 981	1 727	9	5
H Prijevoz i skladištenje Transportation and storage	6 974	1 431	20,5	5 824	1 258	1 133	172	17	1
I Djelatnosti pružanja smještaja te pripreme i usluživanja hrane Accommodation and food service activities	6 514	3 652	56,1	3 907	2 140	2 605	1 512	2	-
J Informacije i komunikacije Information and communication	1 533	613	40,0	1 258	491	273	120	2	2
K Financijske djelatnosti i djelatnosti osiguranja Financial and insurance activities	1 984	1 509	76,1	1 813	1 392	159	109	12	8
L Poslovanje nekretninama Real estate activities	506	256	50,6	338	172	168	84	-	-
M Stručne, znanstvene i tehničke djelatnosti Professional, scientific and technical activities	3 817	1 737	45,5	3 319	1 498	478	225	20	14
N Administrativne i pomoćne uslužne djelatnosti Administrative and support service activities	3 095	1 595	51,5	1 982	957	1 113	638	-	-
O Javna uprava i obrana; obvezno socijalno osiguranje Public administration and defence; compulsory social security	5 452	2 967	54,4	5 146	2 747	291	213	15	7
P Obrazovanje Education	8 402	6 691	79,6	6 838	5 493	1 474	1 137	90	61
Q Djelatnosti zdravstvene zaštite i socijalne skrbi Human health and social work activities	7 612	5 981	78,6	6 719	5 323	880	649	13	9
R Umjetnost, zabava i rekreacija Arts, entertainment and recreation	2 039	1 265	62,0	1 549	946	487	317	3	2
S Ostale uslužne djelatnosti Other service activities	835	511	61,2	695	439	140	72	-	-

2.7. ZAPOSLENI U PRAVNIM OSOBAMA PREMA NKD-u 2007.¹⁾, SPOLU I VRSTI RADNOG ODNOSA, STANJE 31. OŽUJKA 2018.
PERSONS IN PAID EMPLOYMENT IN LEGAL ENTITIES, ACCORDING TO NKD 2007.¹⁾, BY SEX AND TYPE OF EMPLOYMENT,
SITUATION AS ON 31 MARCH 2018

(nastavak)
 (continued)

	Ukupno ²⁾ Total ²⁾	Žene Women	Udio žena u ukupnom broju, % Share of women in total number, %	Zaposleni na neodređeno vrijeme Employed for unspecified period of time		Zaposleni na određeno vrijeme Employed for fixed period of time		Pripravnici i vježbenici Trainees	
				svega All	žene Women	svega All	žene Women	svega All	žene Women
Ličko-senjska županija County of Lika-Senj	10 170	4 690	46,1	8 486	3 769	1 613	888	71	33
A Poljoprivreda, šumarstvo i ribarstvo Agriculture, forestry and fishing	1 027	251	24,4	873	212	154	39	-	-
B Rudarstvo i vadenje Mining and quarrying	70	17	24,3	66	16	4	1	-	-
C Prerađivačka industrija Manufacturing	672	203	30,2	515	151	157	52	-	-
D Opskrba električnom energijom, plinom, parom i klimatizacija Electricity, gas, steam and air conditioning supply	290	35	12,1	285	34	4	-	1	1
E Opskrba vodom; uklanjanje otpadnih voda, gospoda- renje otpadom te djelatnosti sanacije okoliša Water supply; sewerage, waste management and remediation activities	391	80	20,5	363	73	28	7	-	-
F Građevinarstvo Construction	509	66	13,0	441	58	68	8	-	-
G Trgovina na veliko i na malo; popravak motornih vozila i motocikla Wholesale and retail trade; repair of motor vehicles and motorcycles	1 093	669	61,2	698	379	394	289	1	1
H Prijevoz i skladištenje Transportation and storage	633	168	26,5	567	147	66	21	-	-
I Djelatnosti pružanja smještaja te pripreme i usluživanja hrane Accommodation and food service activities	830	489	58,9	599	360	231	129	-	-
J Informacije i komunikacije Information and communication	32	13	40,6	30	13	2	-	-	-
K Financijske djelatnosti i djelatnosti osiguranja Financial and insurance activities	132	91	68,9	121	86	11	5	-	-
L Poslovanje nekretninama Real estate activities	59	24	40,7	51	19	8	5	-	-
M Stručne, znanstvene i tehničke djelatnosti Professional, scientific and technical activities	107	45	42,1	96	42	11	3	-	-
N Administrativne i pomoćne uslužne djelatnosti Administrative and support service activities	99	24	24,2	91	23	8	1	-	-
O Javna uprava i obrana; obvezno socijalno osiguranje Public administration and defence; compulsory social security	1 824	752	41,2	1 699	699	88	45	37	8
P Obrazovanje Education	1 225	922	75,3	990	745	205	156	30	21
Q Djelatnosti zdravstvene zaštite i socijalne skrbi Human health and social work activities	887	680	76,7	765	582	120	96	2	2
R Umjetnost, zabava i rekreacija Arts, entertainment and recreation	224	126	56,3	179	102	45	24	-	-
S Ostale uslužne djelatnosti Other service activities	66	35	53,0	57	28	9	7	-	-
Virovitičko-podravska županija County of Virovitica-Podravina	13 940	6 458	46,3	11 281	5 197	2 583	1 213	76	48
A Poljoprivreda, šumarstvo i ribarstvo Agriculture, forestry and fishing	1 187	284	23,9	984	216	203	68	-	-
B Rudarstvo i vadenje Mining and quarrying	86	12	14,0	80	12	6	-	-	-
C Prerađivačka industrija Manufacturing	4 122	1 516	36,8	2 983	1 024	1 132	492	7	-
D Opskrba električnom energijom, plinom, parom i klimatizacija Electricity, gas, steam and air conditioning supply	256	34	13,3	243	32	13	2	-	-
E Opskrba vodom; uklanjanje otpadnih voda, gospodarenje otpadom te djelatnosti sanacije okoliša Water supply; sewerage, waste management and remediation activities	288	79	27,4	243	64	45	15	-	-
F Građevinarstvo Construction	562	64	11,4	385	42	176	22	1	-

2.7. ZAPOSLENI U PRAVNIM OSOBAMA PREMA NKD-u 2007.¹⁾, SPOLU I VRSTI RADNOG ODNOSA, STANJE 31. OŽUJKA 2018.
PERSONS IN PAID EMPLOYMENT IN LEGAL ENTITIES, ACCORDING TO NKD 2007.¹⁾, BY SEX AND TYPE OF EMPLOYMENT,
SITUATION AS ON 31 MARCH 2018

(nastavak)
(continued)

	Ukupno ²⁾ Total ²⁾	Žene Women	Udio žena u ukupnom broju, % Share of women in total number, %	Zaposleni na neodređeno vrijeme Employed for unspecified period of time		Zaposleni na određeno vrijeme Employed for fixed period of time		Pripravnici i vježbenici Trainees	
				svega All	žene Women	svega All	žene Women	svega All	žene Women
G Trgovina na veliko i na malo; popravak motornih vozila i motocikla <i>Wholesale and retail trade; repair of motor vehicles and motorcycles</i>	1 380	789	57,2	1 118	626	262	163	-	-
H Prijevoz i skladištenje <i>Transportation and storage</i>	441	74	16,8	404	73	36	1	1	-
I Djelatnosti pružanja smještaja te pripreme i usluživanja hrane <i>Accommodation and food service activities</i>	175	104	59,4	134	82	40	22	1	-
J Informacije i komunikacije <i>Information and communication</i>	74	24	32,4	67	22	7	2	-	-
K Financijske djelatnosti i djelatnosti osiguranja <i>Financial and insurance activities</i>	302	228	75,5	282	211	17	15	3	2
L Poslovanje nekretninama <i>Real estate activities</i>	-	-	-	-	-	-	-	-	-
M Stručne, znanstvene i tehničke djelatnosti <i>Professional, scientific and technical activities</i>	347	155	44,7	287	136	57	18	3	1
N Administrativne i pomoćne uslužne djelatnosti <i>Administrative and support service activities</i>	88	10	11,4	44	4	44	6	-	-
O Javna uprava i obrana; obvezno socijalno osiguranje <i>Public administration and defence; compulsory social security</i>	1 326	648	48,9	1 189	571	133	74	4	3
P Obrazovanje <i>Education</i>	1 796	1 338	74,5	1 551	1 160	191	137	54	41
Q Djelatnosti zdravstvene zaštite i socijalne skrbi <i>Human health and social work activities</i>	1 333	1 002	75,2	1 129	838	203	164	1	-
R Umjetnost, zabava i rekreacija <i>Arts, entertainment and recreation</i>	129	76	58,9	116	64	13	12	-	-
S Ostale uslužne djelatnosti <i>Other service activities</i>	48	21	43,8	42	20	5	-	1	1
Požeško-slavonska županija <i>County of Požega-Slavonia</i>	12 995	6 071	46,7	10 587	5 005	2 332	1 030	76	36
A Poljoprivreda, šumarstvo i ribarstvo <i>Agriculture, forestry and fishing</i>	865	198	22,9	764	169	100	28	1	1
B Rudarstvo i vađenje <i>Mining and quarrying</i>	123	18	14,6	109	13	14	5	-	-
C Prerađivačka industrija <i>Manufacturing</i>	3 314	1 323	39,9	2 414	949	896	372	4	2
D Opskrba električnom energijom, plinom, parom i klimatizacija <i>Electricity, gas, steam and air conditioning supply</i>	161	14	8,7	153	14	5	-	3	-
E Opskrba vodom; uklanjanje otpadnih voda, gospoda- renje otpadom te djelatnosti sanacije okoliša <i>Water supply; sewerage, waste management and remediation activities</i>	353	73	20,7	329	65	23	8	1	-
F Građevinarstvo <i>Construction</i>	445	39	8,8	303	32	140	7	2	-
G Trgovina na veliko i na malo; popravak motornih vozila i motocikla <i>Wholesale and retail trade; repair of motor vehicles and motorcycles</i>	1 447	775	53,6	1 160	620	287	155	-	-
H Prijevoz i skladištenje <i>Transportation and storage</i>	744	133	17,9	541	116	203	17	-	-
I Djelatnosti pružanja smještaja te pripreme i usluživanja hrane <i>Accommodation and food service activities</i>	166	100	60,2	126	74	40	26	-	-
J Informacije i komunikacije <i>Information and communication</i>	99	30	30,3	44	8	55	22	-	-
K Financijske djelatnosti i djelatnosti osiguranja <i>Financial and insurance activities</i>	153	113	73,9	146	108	7	5	-	-
L Poslovanje nekretninama <i>Real estate activities</i>	-	-	-	-	-	-	-	-	-
M Stručne, znanstvene i tehničke djelatnosti <i>Professional, scientific and technical activities</i>	229	106	46,3	188	85	39	21	2	-

2.7. ZAPOSLENI U PRAVNIM OSOBAMA PREMA NKD-u 2007.¹⁾, SPOLU I VRSTI RADNOG ODNOSA, STANJE 31. OŽUJKA 2018.
PERSONS IN PAID EMPLOYMENT IN LEGAL ENTITIES, ACCORDING TO NKD 2007.¹⁾, BY SEX AND TYPE OF EMPLOYMENT,
SITUATION AS ON 31 MARCH 2018

(nastavak)
(continued)

	Ukupno ²⁾ Total ²⁾	Žene Women	Udio žena u ukupnom broju, % Share of women in total number, %	Zaposleni na neodređeno vrijeme Employed for unspecified period of time		Zaposleni na određeno vrijeme Employed for fixed period of time		Pripravnici i vježbenici Trainees	
				svega All	žene Women	svega All	žene Women	svega All	žene Women
N Administrativne i pomoćne uslužne djelatnosti <i>Administrative and support service activities</i>	64	12	18,8	54	6	10	6	-	-
O Javna uprava i obrana; obvezno socijalno osiguranje <i>Public administration and defence; compulsory social security</i>	1 561	693	44,4	1 438	620	109	72	14	1
P Obrazovanje <i>Education</i>	1 698	1 265	74,5	1 425	1 074	224	159	49	32
Q Djelatnosti zdravstvene zaštite i socijalne skrbi <i>Human health and social work activities</i>	1 410	1 069	75,8	1 262	965	148	104	-	-
R Umjetnost, zabava i rekreacija <i>Arts, entertainment and recreation</i>	97	75	77,3	83	62	14	13	-	-
S Ostale uslužne djelatnosti <i>Other service activities</i>	66	35	53,0	48	25	18	10	-	-
Brodsko-posavska županija County of Slavonski Brod-Posavina	24 957	10 316	41,3	20 850	8 666	3 946	1 536	161	114
A Poljoprivreda, šumarstvo i ribarstvo <i>Agriculture, forestry and fishing</i>	911	234	25,7	781	170	130	64	-	-
B Rudarstvo i vadenje <i>Mining and quarrying</i>	50	8	16,0	39	8	11	-	-	-
C Prerađivačka industrija <i>Manufacturing</i>	6 745	1 472	21,8	5 206	1 143	1 537	329	2	-
D Opskrba električnom energijom, plinom, parom i klimatizacija <i>Electricity, gas, steam and air conditioning supply</i>	302	50	16,6	292	49	8	1	2	-
E Opskrba vodom; uklanjanje otpadnih voda, gospoda- renje otpadom te djelatnosti sanacije okoliša <i>Water supply; sewerage, waste management and remediation activities</i>	527	109	20,7	493	101	34	8	-	-
F Građevinarstvo <i>Construction</i>	1 964	223	11,4	1 652	192	310	31	2	-
G Trgovina na veliko i na malo; popravlak motornih vozila i motocikla <i>Wholesale and retail trade; repair of motor vehicles and motorcycles</i>	2 443	1 280	52,4	1 968	993	471	284	4	3
H Prijevoz i skladištenje <i>Transportation and storage</i>	946	191	20,2	832	179	113	12	1	-
I Djelatnosti pružanja smještaja te pripreme i usluživanja hrane <i>Accommodation and food service activities</i>	352	169	48,0	286	133	66	36	-	-
J Informacije i komunikacije <i>Information and communication</i>	472	103	21,8	380	85	92	18	-	-
K Financijske djelatnosti i djelatnosti osiguranja <i>Financial and insurance activities</i>	384	266	69,3	357	248	27	18	-	-
L Poslovanje nekretninama <i>Real estate activities</i>	33	-	-	24	-	9	-	-	-
M Stručne, znanstvene i tehničke djelatnosti <i>Professional, scientific and technical activities</i>	828	299	36,1	720	268	107	31	1	-
N Administrativne i pomoćne uslužne djelatnosti <i>Administrative and support service activities</i>	496	101	20,4	386	67	110	34	-	-
O Javna uprava i obrana; obvezno socijalno osiguranje <i>Public administration and defence; compulsory social security</i>	2 285	1 029	45,0	2 045	898	146	62	94	69
P Obrazovanje <i>Education</i>	3 188	2 435	76,4	2 700	2 053	433	340	55	42
Q Djelatnosti zdravstvene zaštite i socijalne skrbi <i>Human health and social work activities</i>	2 610	2 065	79,1	2 332	1 847	278	218	-	-
R Umjetnost, zabava i rekreacija <i>Arts, entertainment and recreation</i>	267	191	71,5	222	156	45	35	-	-
S Ostale uslužne djelatnosti <i>Other service activities</i>	154	91	59,1	135	76	19	15	-	-

2.7. ZAPOSLENI U PRAVNIM OSOBAMA PREMA NKD-u 2007.¹⁾, SPOLU I VRSTI RADNOG ODNOSA, STANJE 31. OŽUJKA 2018.
PERSONS IN PAID EMPLOYMENT IN LEGAL ENTITIES, ACCORDING TO NKD 2007.¹⁾, BY SEX AND TYPE OF EMPLOYMENT,
SITUATION AS ON 31 MARCH 2018

(nastavak)
 (continued)

	Ukupno ²⁾ Total ²⁾	Žene Women	Udio žena u ukupnom broju, % Share of women in total number, %	Zaposleni na neodređeno vrijeme Employed for unspecified period of time		Zaposleni na određeno vrijeme Employed for fixed period of time		Pripravnici i vježbenici Trainees	
				svega All	žene Women	svega All	žene Women	svega All	žene Women
Zadarska županija County of Zadar	35 714	17 767	49,8	27 870	13 621	7 708	4 091	136	55
A Poljoprivreda, šumarstvo i ribarstvo Agriculture, forestry and fishing	1 508	388	25,7	1 015	252	492	135	1	1
B Rudarstvo i vadenje Mining and quarrying	260	36	13,9	228	27	32	9	-	-
C Prerađivačka industrija Manufacturing	2 956	973	32,9	2 223	657	733	316	-	-
D Opskrba električnom energijom, plinom, parom i klimatizacija Electricity, gas, steam and air conditioning supply	346	37	10,7	346	37	-	-	-	-
E Opskrba vodom; uklanjanje otpadnih voda, gospoda- renje otpadom te djelatnosti sanacije okoliša Water supply; sewerage, waste management and remediation activities	1 218	216	17,7	1 104	201	114	15	-	-
F Građevinarstvo Construction	1 967	258	13,1	1 428	215	539	43	-	-
G Trgovina na veliko i na malo; popravak motornih vozila i motocikla Wholesale and retail trade; repair of motor vehicles and motorcycles	6 302	3 927	62,3	4 359	2 639	1 939	1 285	4	3
H Prijevoz i skladištenje Transportation and storage	1 745	506	29,0	1 437	416	304	87	4	3
I Djelatnosti pružanja smještaja te pripreme i usluživanja hrane Accommodation and food service activities	2 387	1 192	49,9	1 246	575	1 141	617	-	-
J Informacije i komunikacije Information and communication	294	76	25,9	254	68	40	8	-	-
K Financijske djelatnosti i djelatnosti osiguranja Financial and insurance activities	972	675	69,4	866	589	106	86	-	-
L Poslovanje nekretninama Real estate activities	134	55	41,0	96	44	38	11	-	-
M Stručne, znanstvene i tehničke djelatnosti Professional, scientific and technical activities	1 047	483	46,1	922	408	120	73	5	2
N Administrativne i pomoćne uslužne djelatnosti Administrative and support service activities	1 515	569	37,6	990	287	523	282	2	-
O Javna uprava i obrana; obvezno socijalno osiguranje Public administration and defence; compulsory social security	4 217	1 726	40,9	3 888	1 561	268	160	61	5
P Obrazovanje Education	4 511	3 555	78,8	3 789	2 990	665	525	57	40
Q Djelatnosti zdravstvene zaštite i socijalne skrbi Human health and social work activities	3 061	2 427	79,3	2 714	2 154	345	272	2	1
R Umjetnost, zabava i rekreacija Arts, entertainment and recreation	919	450	49,0	709	352	210	98	-	-
S Ostale uslužne djelatnosti Other service activities	355	218	61,4	256	149	99	69	-	-
Osječko-baranjska županija County of Osijek-Baranja	65 987	29 389	44,5	54 487	24 455	11 179	4 803	321	131
A Poljoprivreda, šumarstvo i ribarstvo Agriculture, forestry and fishing	4 140	1 164	28,1	3 335	817	793	340	12	7
B Rudarstvo i vadenje Mining and quarrying	58	5	8,6	58	5	-	-	-	-
C Prerađivačka industrija Manufacturing	12 285	4 524	36,8	9 503	3 500	2 768	1 019	14	5
D Opskrba električnom energijom, plinom, parom i klimatizacija Electricity, gas, steam and air conditioning supply	988	173	17,5	944	162	33	11	11	-
E Opskrba vodom; uklanjanje otpadnih voda, gospoda- renje otpadom te djelatnosti sanacije okoliša Water supply; sewerage, waste management and remediation activities	1 518	331	21,8	1 324	288	192	43	2	-

2.7. ZAPOSLENI U PRAVNIM OSOBAMA PREMA NKD-u 2007.¹⁾, SPOLU I VRSTI RADNOG ODNOSA, STANJE 31. OŽUJKA 2018.
PERSONS IN PAID EMPLOYMENT IN LEGAL ENTITIES, ACCORDING TO NKD 2007.¹⁾, BY SEX AND TYPE OF EMPLOYMENT,
SITUATION AS ON 31 MARCH 2018

(nastavak)
 (continued)

	Ukupno ²⁾ Total ²⁾	Žene Women	Udio žena u ukupnom broju, % Share of women in total number, %	Zaposleni na neodređeno vrijeme Employed for unspecified period of time		Zaposleni na određeno vrijeme Employed for fixed period of time		Pripravnici i vježbenici Trainees	
				svega All	žene Women	svega All	žene Women	svega All	žene Women
F Građevinarstvo Construction	4 158	376	9,0	3 518	341	637	35	3	-
G Trgovina na veliko i na malo; popravak motornih vozila i motocikla Wholesale and retail trade; repair of motor vehicles and motorcycles	7 621	3 737	49,0	6 396	3 165	1 222	570	3	2
H Prijevoz i skladištenje Transportation and storage	3 043	571	18,8	2 606	510	435	61	2	-
I Djelatnosti pružanja smještaja te pripreme i usluživanja hrane Accommodation and food service activities	1 419	719	50,7	1 196	612	222	106	1	1
J Informacije i komunikacije Information and communication	1 593	552	34,7	1 280	433	313	119	-	-
K Financijske djelatnosti i djelatnosti osiguranja Financial and insurance activities	1 138	761	66,9	1 069	726	69	35	-	-
L Poslovanje nekretninama Real estate activities	219	105	48,0	182	87	37	18	-	-
M Stručne, znanstvene i tehničke djelatnosti Professional, scientific and technical activities	3 473	1 393	40,1	2 207	921	1 213	446	53	26
N Administrativne i pomoćne uslužne djelatnosti Administrative and support service activities	2 004	655	32,7	1 054	250	950	405	-	-
O Javna uprava i obrana; obvezno socijalno osiguranje Public administration and defence; compulsory social security	6 205	2 543	41,0	5 811	2 367	277	152	117	24
P Obrazovanje Education	8 208	6 060	73,8	7 041	5 224	1 069	774	98	62
Q Djelatnosti zdravstvene zaštite i socijalne skrbi Human health and social work activities	6 022	4 587	76,2	5 472	4 160	546	424	4	3
R Umjetnost, zabava i rekreacija Arts, entertainment and recreation	1 117	628	56,2	874	515	242	112	1	1
S Ostale uslužne djelatnosti Other service activities	778	505	64,9	617	372	161	133	-	-
Šibensko-kninska županija County of Šibenik-Knin	22 771	10 881	47,8	17 279	8 244	5 380	2 584	112	53
A Poljoprivreda, šumarstvo i ribarstvo Agriculture, forestry and fishing	89	25	28,1	66	24	23	1	-	-
B Rudarstvo i vađenje Mining and quarrying	38	5	13,2	32	4	6	1	-	-
C Prerađivačka industrija Manufacturing	3 045	519	17,0	1 927	370	1 118	149	-	-
D Opskrba električnom energijom, plinom, parom i klimatizacija Electricity, gas, steam and air conditioning supply	413	83	20,1	394	82	9	-	10	1
E Opskrba vodom; uklanjanje otpadnih voda, gospoda- renje otpadom te djelatnosti sanacije okoliša Water supply; sewerage, waste management and remediation activities	921	238	25,8	815	213	104	25	2	-
F Građevinarstvo Construction	971	103	10,6	787	92	184	11	-	-
G Trgovina na veliko i na malo; popravak motornih vozila i motocikla Wholesale and retail trade; repair of motor vehicles and motorcycles	3 014	1 938	64,3	1 922	1 188	1 092	750	-	-
H Prijevoz i skladištenje Transportation and storage	1 251	263	21,0	1 108	237	142	25	1	1
I Djelatnosti pružanja smještaja te pripreme i usluživanja hrane Accommodation and food service activities	1 784	1 029	57,7	866	490	918	539	-	-
J Informacije i komunikacije Information and communication	218	83	38,1	147	53	69	28	2	2
K Financijske djelatnosti i djelatnosti osiguranja Financial and insurance activities	562	428	76,2	516	394	46	34	-	-
L Poslovanje nekretninama Real estate activities	112	57	50,9	92	46	20	11	-	-

2.7. ZAPOSLENI U PRAVNIM OSOBAMA PREMA NKD-u 2007.¹⁾, SPOLU I VRSTI RADNOG ODNOSA, STANJE 31. OŽUJKA 2018.
PERSONS IN PAID EMPLOYMENT IN LEGAL ENTITIES, ACCORDING TO NKD 2007.¹⁾, BY SEX AND TYPE OF EMPLOYMENT,
SITUATION AS ON 31 MARCH 2018

(nastavak)
 (continued)

	Ukupno ²⁾ Total ²⁾	Žene Women	Udio žena u ukupnom broju, % Share of women in total number, %	Zaposleni na neodređeno vrijeme Employed for unspecified period of time		Zaposleni na određeno vrijeme Employed for fixed period of time		Pripravnici i vježbenici Trainees	
				svega All	žene Women	svega All	žene Women	svega All	žene Women
M Stručne, znanstvene i tehničke djelatnosti Professional, scientific and technical activities	419	216	51,6	384	201	33	14	2	1
N Administrativne i pomoćne uslužne djelatnosti Administrative and support service activities	382	125	32,7	305	89	77	36	-	-
O Javna uprava i obrana; obvezno socijalno osiguranje Public administration and defence; compulsory social security	3 541	1 356	38,3	2 953	1 113	536	229	52	14
P Obrazovanje Education	2 527	1 992	78,8	2 131	1 677	355	283	41	32
Q Djelatnosti zdravstvene zaštite i socijalne skrbi Human health and social work activities	2 241	1 789	79,8	1 875	1 483	365	305	1	1
R Umjetnost, zabava i rekreacija Arts, entertainment and recreation	996	494	49,6	775	386	220	107	1	1
S Ostale uslužne djelatnosti Other service activities	247	138	55,9	184	102	63	36	-	-
Vukovarsko-srijemska županija County of Vukovar-Sirmium	32 564	14 835	45,6	26 456	11 583	5 960	3 169	148	83
A Poljoprivreda, šumarstvo i ribarstvo Agriculture, forestry and fishing	2 833	690	24,4	2 338	535	493	153	2	2
B Rudarstvo i vađenje Mining and quarrying	42	7	16,7	42	7	-	-	-	-
C Prerađivačka industrija Manufacturing	5 362	1 713	32,0	4 004	1 299	1 357	414	1	-
D Opskrba električnom energijom, plinom, parom i klimatizacija Electricity, gas, steam and air conditioning supply	444	101	22,8	418	93	19	7	7	1
E Opskrba vodom; uklanjanje otpadnih voda, gospoda- renje otpadom te djelatnosti sanacije okoliša Water supply; sewerage, waste management and remediation activities	999	213	21,3	901	197	96	16	2	-
F Građevinarstvo Construction	2 001	169	8,5	1 591	153	409	16	1	-
G Trgovina na veliko i na malo; popravak motornih vozila i motocikla Wholesale and retail trade; repair of motor vehicles and motorcycles	4 334	2 668	61,6	3 309	1 934	1 025	734	-	-
H Prijevoz i skladištenje Transportation and storage	1 466	265	18,1	1 338	247	126	18	2	-
I Djelatnosti pružanja smještaja te pripreme i usluživanja hrane Accommodation and food service activities	464	286	61,6	321	186	143	100	-	-
J Informacije i komunikacije Information and communication	323	85	26,3	266	71	55	13	2	1
K Financijske djelatnosti i djelatnosti osiguranja Financial and insurance activities	329	251	76,3	312	236	16	14	1	1
L Poslovanje nekretninama Real estate activities	131	51	38,9	78	19	53	32	-	-
M Stručne, znanstvene i tehničke djelatnosti Professional, scientific and technical activities	782	392	50,1	608	261	174	131	-	-
N Administrativne i pomoćne uslužne djelatnosti Administrative and support service activities	427	214	50,1	179	61	248	153	-	-
O Javna uprava i obrana; obvezno socijalno osiguranje Public administration and defence; compulsory social security	4 863	1 798	37,0	4 291	1 360	560	436	12	2
P Obrazovanje Education	4 239	3 223	76,0	3 555	2 724	573	425	111	74
Q Djelatnosti zdravstvene zaštite i socijalne skrbi Human health and social work activities	3 049	2 418	79,3	2 498	1 952	544	464	7	2
R Umjetnost, zabava i rekreacija Arts, entertainment and recreation	363	225	62,0	315	197	48	28	-	-
S Ostale uslužne djelatnosti Other service activities	113	66	58,4	92	51	21	15	-	-

2.7. ZAPOSLENI U PRAVNIM OSOBAMA PREMA NKD-u 2007.¹⁾, SPOLU I VRSTI RADNOG ODNOSA, STANJE 31. OŽUJKA 2018.
PERSONS IN PAID EMPLOYMENT IN LEGAL ENTITIES, ACCORDING TO NKD 2007.¹⁾, BY SEX AND TYPE OF EMPLOYMENT,
SITUATION AS ON 31 MARCH 2018

(nastavak)
 (continued)

	Ukupno ²⁾ Total ²⁾	Žene Women	Udio žena u ukupnom broju, % Share of women in total number, %	Zaposleni na neodređeno vrijeme Employed for unspecified period of time		Zaposleni na određeno vrijeme Employed for fixed period of time		Pripravnici i vježbenici Trainees	
				svega All	žene Women	svega All	žene Women	svega All	žene Women
Splitsko-dalmatinska županija County of Split-Dalmatia	103 617	50 412	48,7	81 762	39 734	21 614	10 560	241	118
A Poljoprivreda, šumarstvo i ribarstvo Agriculture, forestry and fishing	1 250	526	42,1	1 016	402	233	124	1	-
B Rudarstvo i vađenje Mining and quarrying	306	28	9,2	254	25	52	3	-	-
C Prerađivačka industrija Manufacturing	13 539	3 951	29,2	10 171	2 937	3 317	1 004	51	10
D Opskrba električnom energijom, plinom, parom i klimatizacija Electricity, gas, steam and air conditioning supply	1 098	192	17,5	1 077	187	18	4	3	1
E Opskrba vodom; uklanjanje otpadnih voda, gospoda- renje otpadom te djelatnosti sanacije okoliša Water supply; sewerage, waste management and remediation activities	1 921	392	20,4	1 815	375	106	17	-	-
F Građevinarstvo Construction	7 901	933	11,8	5 809	763	2 088	168	4	2
G Trgovina na veliko i na malo; popravak motornih vozila i motocikla Wholesale and retail trade; repair of motor vehicles and motorcycles	19 199	10 929	56,9	13 385	7 519	5 811	3 409	3	1
H Prijevoz i skladištenje Transportation and storage	5 341	1 488	27,9	4 616	1 337	720	149	5	2
I Djelatnosti pružanja smještaja te pripreme i usluživanja hrane Accommodation and food service activities	7 024	3 780	53,8	4 579	2 392	2 442	1 386	3	2
J Informacije i komunikacije Information and communication	1 965	722	36,7	1 641	593	324	129	-	-
K Financijske djelatnosti i djelatnosti osiguranja Financial and insurance activities	2 451	1 691	69,0	2 227	1 539	220	148	4	4
L Poslovanje nekretninama Real estate activities	559	287	51,3	442	217	117	70	-	-
M Stručne, znanstvene i tehničke djelatnosti Professional, scientific and technical activities	4 045	1 847	45,7	3 439	1 573	598	272	8	2
N Administrativne i pomoćne uslužne djelatnosti Administrative and support service activities	3 258	1 169	35,9	2 424	832	834	337	-	-
O Javna uprava i obrana; obvezno socijalno osiguranje Public administration and defence; compulsory social security	9 276	4 210	45,4	8 472	3 771	766	434	38	5
P Obrazovanje Education	12 546	9 756	77,8	10 516	8 169	1 915	1 504	115	83
Q Djelatnosti zdravstvene zaštite i socijalne skrbi Human health and social work activities	7 934	6 339	79,9	6 870	5 477	1 058	856	6	6
R Umjetnost, zabava i rekreacija Arts, entertainment and recreation	2 529	1 346	53,2	1 852	1 008	677	338	-	-
S Ostale uslužne djelatnosti Other service activities	1 475	826	56,0	1 157	618	318	208	-	-
Istarska županija County of Istria	60 897	28 867	47,4	46 374	21 540	14 366	7 223	157	104
A Poljoprivreda, šumarstvo i ribarstvo Agriculture, forestry and fishing	727	236	32,5	558	182	165	51	4	3
B Rudarstvo i vađenje Mining and quarrying	139	17	12,2	122	15	17	2	-	-
C Prerađivačka industrija Manufacturing	12 237	3 665	30,0	9 699	2 731	2 536	933	2	1
D Opskrba električnom energijom, plinom, parom i klimatizacija Electricity, gas, steam and air conditioning supply	583	90	15,4	580	89	2	1	1	-

2.7. ZAPOSLENI U PRAVNIM OSOBAMA PREMA NKD-u 2007.¹⁾, SPOLU I VRSTI RADNOG ODNOSA, STANJE 31. OŽUJKA 2018.
PERSONS IN PAID EMPLOYMENT IN LEGAL ENTITIES, ACCORDING TO NKD 2007.¹⁾, BY SEX AND TYPE OF EMPLOYMENT,
SITUATION AS ON 31 MARCH 2018

(nastavak)
 (continued)

	Ukupno ²⁾ Total ²⁾	Žene Women	Udio žena u ukupnom broju, % Share of women in total number, %	Zaposleni na neodređeno vrijeme Employed for unspecified period of time		Zaposleni na određeno vrijeme Employed for fixed period of time		Pripravnici i vježbenici Trainees	
				svega All	žene Women	svega All	žene Women	svega All	žene Women
E Opskrba vodom; uklanjanje otpadnih voda, gospodarenje otpadom te djelatnosti sanacije okoliša <i>Water supply; sewerage, waste management and remediation activities</i>	1 748	368	21,1	1 519	337	229	31	-	-
F Građevinarstvo <i>Construction</i>	3 934	436	11,1	2 845	353	1 089	83	-	-
G Trgovina na veliko i na malo; popravak motornih vozila i motocikla <i>Wholesale and retail trade; repair of motor vehicles and motorcycles</i>	7 977	4 335	54,3	5 440	2 753	2 536	1 581	1	1
H Prijevoz i skladištenje <i>Transportation and storage</i>	1 957	538	27,5	1 553	465	404	73	-	-
I Djelatnosti pružanja smještaja te pripreme i usluživanja hrane <i>Accommodation and food service activities</i>	8 409	4 543	54,0	4 644	2 437	3 755	2 098	10	8
J Informacije i komunikacije <i>Information and communication</i>	1 600	508	31,8	1 289	398	311	110	-	-
K Financijske djelatnosti i djelatnosti osiguranja <i>Financial and insurance activities</i>	1 356	1 012	74,6	1 236	931	120	81	-	-
L Poslovanje nekretninama <i>Real estate activities</i>	521	204	39,2	423	166	98	38	-	-
M Stručne, znanstvene i tehničke djelatnosti <i>Professional, scientific and technical activities</i>	2 082	1 041	50,0	1 802	905	274	134	6	2
N Administrativne i pomoćne uslužne djelatnosti <i>Administrative and support service activities</i>	2 210	1 013	45,8	1 355	476	854	536	1	1
O Javna uprava i obrana; obvezno socijalno osiguranje <i>Public administration and defence; compulsory social security</i>	4 066	2 122	52,2	3 890	2 007	158	107	18	8
P Obrazovanje <i>Education</i>	5 985	4 930	82,4	4 943	4 107	946	760	96	63
Q Djelatnosti zdravstvene zaštite i socijalne skrbi <i>Human health and social work activities</i>	3 604	2 838	78,8	3 101	2 460	488	364	15	14
R Umjetnost, zabava i rekreacija <i>Arts, entertainment and recreation</i>	1 346	697	51,8	1 051	519	292	175	3	3
S Ostale uslužne djelatnosti <i>Other service activities</i>	416	274	65,9	324	209	92	65	-	-
Dubrovačko-neretvanska županija <i>County of Dubrovnik-Neretva</i>	29 463	14 672	49,8	23 108	11 305	6 242	3 295	113	72
A Poljoprivreda, šumarstvo i ribarstvo <i>Agriculture, forestry and fishing</i>	183	55	30,1	147	51	36	4	-	-
B Rudarstvo i vadenje <i>Mining and quarrying</i>	67	12	17,9	64	12	3	-	-	-
C Prerađivačka industrija <i>Manufacturing</i>	1 153	333	28,9	948	260	204	73	1	-
D Opskrba električnom energijom, plinom, parom i klimatizacija <i>Electricity, gas, steam and air conditioning supply</i>	267	52	19,5	260	51	2	1	5	-
E Opskrba vodom; uklanjanje otpadnih voda, gospodarenje otpadom te djelatnosti sanacije okoliša <i>Water supply; sewerage, waste management and remediation activities</i>	1 079	185	17,2	986	175	93	10	-	-
F Građevinarstvo <i>Construction</i>	1 863	169	9,1	1 361	142	502	27	-	-
G Trgovina na veliko i na malo; popravak motornih vozila i motocikla <i>Wholesale and retail trade; repair of motor vehicles and motorcycles</i>	3 569	2 265	63,5	2 453	1 492	1 112	769	4	4
H Prijevoz i skladištenje <i>Transportation and storage</i>	2 569	659	25,7	2 225	561	336	98	8	-
I Djelatnosti pružanja smještaja te pripreme i usluživanja hrane <i>Accommodation and food service activities</i>	5 244	2 668	50,9	3 184	1 618	2 054	1 048	6	2

2.7. ZAPOSLENI U PRAVNIM OSOBAMA PREMA NKD-u 2007.¹⁾, SPOLU I VRSTI RADNOG ODNOSA, STANJE 31. OŽUJKA 2018.
PERSONS IN PAID EMPLOYMENT IN LEGAL ENTITIES, ACCORDING TO NKD 2007.¹⁾, BY SEX AND TYPE OF EMPLOYMENT,
SITUATION AS ON 31 MARCH 2018

(nastavak)
 (continued)

	Ukupno ²⁾ Total ²⁾	Žene Women	Udio žena u ukupnom broju, % Share of women in total number, %	Zaposleni na neodređeno vrijeme Employed for unspecified period of time		Zaposleni na određeno vrijeme Employed for fixed period of time		Pripravnici i vježbenici Trainees	
				svega All	žene Women	svega All	žene Women	svega All	žene Women
J Informacije i komunikacije <i>Information and communication</i>	409	156	38,1	342	128	67	28	-	-
K Financijske djelatnosti i djelatnosti osiguranja <i>Financial and insurance activities</i>	598	443	74,1	541	402	57	41	-	-
L Poslovanje nekretninama <i>Real estate activities</i>	115	51	44,4	92	37	23	14	-	-
M Stručne, znanstvene i tehničke djelatnosti <i>Professional, scientific and technical activities</i>	864	416	48,2	706	347	157	69	1	-
N Administrativne i pomoćne uslužne djelatnosti <i>Administrative and support service activities</i>	1 103	600	54,4	804	403	298	197	1	-
O Javna uprava i obrana; obvezno socijalno osiguranje <i>Public administration and defence; compulsory social security</i>	3 509	1 448	41,3	3 311	1 361	190	84	8	3
P Obrazovanje <i>Education</i>	3 368	2 675	79,4	2 768	2 211	531	411	69	53
Q Djelatnosti zdravstvene zaštite i socijalne skrbi <i>Human health and social work activities</i>	2 329	1 839	79,0	2 015	1 582	304	247	10	10
R Umjetnost, zabava i rekreacija <i>Arts, entertainment and recreation</i>	766	427	55,7	653	349	113	78	-	-
S Ostale uslužne djelatnosti <i>Other service activities</i>	408	219	53,7	248	123	160	96	-	-
Međimurska županija <i>County of Međimurje</i>	31 431	14 357	45,7	26 617	11 907	4 758	2 417	56	33
A Poljoprivreda, šumarstvo i ribarstvo <i>Agriculture, forestry and fishing</i>	178	59	33,2	161	53	17	6	-	-
B Rudarstvo i vađenje <i>Mining and quarrying</i>	5	-	-	5	-	-	-	-	-
C Prerađivačka industrija <i>Manufacturing</i>	14 634	5 722	39,1	12 531	4 770	2 102	951	1	1
D Opskrba električnom energijom, plinom, parom i klimatizacija <i>Electricity, gas, steam and air conditioning supply</i>	243	31	12,8	233	31	4	-	6	-
E Opskrba vodom; uklanjanje otpadnih voda, gospoda- renje otpadom te djelatnosti sanacije okoliša <i>Water supply; sewerage, waste management and remediation activities</i>	453	97	21,4	417	92	36	5	-	-
F Građevinarstvo <i>Construction</i>	2 439	237	9,7	1 994	220	445	17	-	-
G Trgovina na veliko i na malo; popravak motornih vozila i motocikla <i>Wholesale and retail trade; repair of motor vehicles and motorcycles</i>	3 394	1 882	55,5	2 663	1 410	730	471	1	1
H Prijevoz i skladištenje <i>Transportation and storage</i>	853	207	24,3	742	191	111	16	-	-
I Djelatnosti pružanja smještaja te pripreme i usluživanja hrane <i>Accommodation and food service activities</i>	793	465	58,6	613	349	180	116	-	-
J Informacije i komunikacije <i>Information and communication</i>	375	101	26,9	356	94	19	7	-	-
K Financijske djelatnosti i djelatnosti osiguranja <i>Financial and insurance activities</i>	398	278	69,9	378	262	19	15	1	1
L Poslovanje nekretninama <i>Real estate activities</i>	49	24	49,0	39	21	10	3	-	-
M Stručne, znanstvene i tehničke djelatnosti <i>Professional, scientific and technical activities</i>	824	453	55,0	762	409	60	43	2	1
N Administrativne i pomoćne uslužne djelatnosti <i>Administrative and support service activities</i>	482	200	41,5	322	141	160	59	-	-
O Javna uprava i obrana; obvezno socijalno osiguranje <i>Public administration and defence; compulsory social security</i>	1 262	657	52,1	1 176	609	86	48	-	-

2.7. ZAPOSLENI U PRAVNIM OSOBAMA PREMA NKD-u 2007.¹⁾, SPOLU I VRSTI RADNOG ODNOSA, STANJE 31. OŽUJKA 2018.
PERSONS IN PAID EMPLOYMENT IN LEGAL ENTITIES, ACCORDING TO NKD 2007.¹⁾, BY SEX AND TYPE OF EMPLOYMENT,
SITUATION AS ON 31 MARCH 2018

(nastavak)
 (continued)

	Ukupno ²⁾ Total ²⁾	Žene Women	Udio žena u ukupnom broju, % Share of women in total number, %	Zaposleni na neodređeno vrijeme Employed for unspecified period of time		Zaposleni na određeno vrijeme Employed for fixed period of time		Pripravnici i vježbenici Trainees	
				svega All	žene Women	svega All	žene Women	svega All	žene Women
P Obrazovanje Education	2 959	2 329	78,7	2 485	1 937	432	364	42	28
Q Djelatnosti zdravstvene zaštite i socijalne skrbi Human health and social work activities	1 657	1 314	79,3	1 424	1 112	232	202	1	-
R Umjetnost, zabava i rekreacija Arts, entertainment and recreation	247	176	71,3	205	141	40	34	2	1
S Ostale uslužne djelatnosti Other service activities	186	125	67,2	111	65	75	60	-	-
Grad Zagreb City of Zagreb	359 576	180 560	50,2	296 565	148 483	61 654	31 321	1 357	756
A Poljoprivreda, šumarstvo i ribarstvo Agriculture, forestry and fishing	990	457	46,2	832	378	157	79	1	-
B Rudarstvo i vađenje Mining and quarrying	856	208	24,3	817	206	34	1	5	1
C Prerađivačka industrija Manufacturing	36 940	13 232	35,8	30 341	11 245	6 405	1 922	194	65
D Opskrba električnom energijom, plinom, parom i klimatizacija Electricity, gas, steam and air conditioning supply	4 163	1 498	36,0	4 038	1 448	92	39	33	11
E Opskrba vodom; uklanjanje otpadnih voda, gospoda- renje otpadom te djelatnosti sanacije okoliša Water supply; sewerage, waste management and remediation activities	4 319	701	16,2	3 930	619	389	82	-	-
F Građevinarstvo Construction	20 315	2 440	12,0	16 592	2 244	3 690	187	33	9
G Trgovina na veliko i na malo; popravak motornih vozila i motocikla Wholesale and retail trade; repair of motor vehicles and motorcycles	66 002	35 116	53,2	49 370	25 143	16 570	9 945	62	28
H Prijevoz i skladištenje Transportation and storage	17 243	4 604	26,7	15 136	4 264	2 080	327	27	13
I Djelatnosti pružanja smještaja te pripreme i usluživanja hrane Accommodation and food service activities	11 212	5 988	53,4	8 214	4 443	2 983	1 537	15	8
J Informacije i komunikacije Information and communication	22 049	8 709	39,5	19 169	7 417	2 810	1 271	70	21
K Financijske djelatnosti i djelatnosti osiguranja Financial and insurance activities	19 542	13 098	67,0	18 066	12 143	1 390	903	86	52
L Poslovanje nekretninama Real estate activities	4 070	1 978	48,6	3 546	1 664	522	314	2	-
M Stručne, znanstvene i tehničke djelatnosti Professional, scientific and technical activities	24 544	11 847	48,3	21 246	10 191	3 106	1 545	192	111
N Administrativne i pomoćne uslužne djelatnosti Administrative and support service activities	22 004	9 659	43,9	11 607	4 049	10 395	5 610	2	-
O Javna uprava i obrana; obvezno socijalno osiguranje Public administration and defence; compulsory social security	34 184	18 788	55,0	32 363	17 654	1 686	1 069	135	65
P Obrazovanje Education	29 495	22 498	76,3	24 904	19 224	4 194	2 979	397	295
Q Djelatnosti zdravstvene zaštite i socijalne skrbi Human health and social work activities	28 642	22 278	77,8	25 853	20 163	2 702	2 050	87	65
R Umjetnost, zabava i rekreacija Arts, entertainment and recreation	7 897	4 491	56,9	6 183	3 514	1 701	968	13	9
S Ostale uslužne djelatnosti Other service activities	5 109	2 970	58,1	4 358	2 474	748	493	3	3

2.8. ZAPOSLENI U PRAVNIM OSOBAMA PREMA NKD-u 2007.¹⁾, SPOLU I VRSTI RADNOG VREMENA, STANJE 31. OŽUJKA 2018.
PERSONS IN PAID EMPLOYMENT IN LEGAL ENTITIES, ACCORDING TO NKD 2007.¹⁾, BY SEX AND CONTRACTUAL WORKING TIME,
SITUATION AS ON 31 MARCH 2018

	Ukupno ²⁾ Total ²⁾	Žene Women	Udio žena u ukupnom broju, % Share of women in total number, %	Zaposleni s punim radnim vremenom Full-time employees		Zaposleni s nepunim radnim vremenom Part-time employees		Zaposleni sa skraćenim radnim vremenom Short-time work	
				svega All	žene Women	svega All	žene Women	svega All	žene Women
Republika Hrvatska Republic of Croatia	1 132 211	542 861	48,0	1 083 844	511 389	47 378	30 769	989	703
Zagrebačka županija County of Zagreb	62 710	25 282	40,3	60 352	23 839	2 309	1 408	49	35
A Poljoprivreda, šumarstvo i ribarstvo Agriculture, forestry and fishing	909	267	29,4	887	255	22	12	-	-
B Rudarstvo i vađenje Mining and quarrying	1 220	49	4,0	1 217	48	3	1	-	-
C Prerađivačka industrija Manufacturing	16 701	4 950	29,6	16 370	4 816	321	128	10	6
D Opskrba električnom energijom, plinom, parom i klimatizacija Electricity, gas, steam and air conditioning supply	517	77	14,9	513	76	3	1	1	-
E Opskrba vodom; uklanjanje otpadnih voda, gospodarenje otpadom te djelatnosti sanacije okoliša Water supply; sewerage, waste management and remediation activities	1 185	282	23,8	1 165	273	20	9	-	-
F Građevinarstvo Construction	4 477	462	10,3	4 343	428	128	32	6	2
G Trgovina na veliko i na malo; popravak motornih vozila i motocikla Wholesale and retail trade; repair of motor vehicles and motorcycles	13 450	6 469	48,1	12 931	6 111	514	354	5	4
H Prijevoz i skladištenje Transportation and storage	5 305	1 454	27,4	5 183	1 405	118	46	4	3
I Djelatnosti pružanja smještaja te pripreme i usluživanja hrane Accommodation and food service activities	999	567	56,8	909	519	90	48	-	-
J Informacije i komunikacije Information and communication	807	238	29,5	780	229	27	9	-	-
K Financijske djelatnosti i djelatnosti osiguranja Financial and insurance activities	545	433	79,5	543	433	2	-	-	-
L Poslovanje nekretninama Real estate activities	94	44	46,8	87	40	7	4	-	-
M Stručne, znanstvene i tehničke djelatnosti Professional, scientific and technical activities	1 384	592	42,8	1 296	547	87	44	1	1
N Administrativne i pomoćne uslužne djelatnosti Administrative and support service activities	876	271	30,9	840	248	36	23	-	-
O Javna uprava i obrana; obvezno socijalno osiguranje Public administration and defence; compulsory social security	4 905	1 458	29,7	4 883	1 445	18	10	4	3
P Obrazovanje Education	6 200	5 177	83,5	5 414	4 585	779	586	7	6
Q Djelatnosti zdravstvene zaštite i socijalne skrbi Human health and social work activities	2 346	1 978	84,3	2 245	1 904	99	72	2	2
R Umjetnost, zabava i rekreacija Arts, entertainment and recreation	408	295	72,3	394	282	12	11	2	2
S Ostale uslužne djelatnosti Other service activities	382	219	57,3	352	195	23	18	7	6
Krapinsko-zagorska županija County of Krapina-Zagorje	27 407	14 041	51,2	26 282	13 281	1 103	741	22	19
A Poljoprivreda, šumarstvo i ribarstvo Agriculture, forestry and fishing	124	46	37,1	115	41	9	5	-	-
B Rudarstvo i vađenje Mining and quarrying	161	22	13,7	160	21	1	1	-	-
C Prerađivačka industrija Manufacturing	9 559	3 978	41,6	9 485	3 935	62	32	12	11

1) Područja djelatnosti T (Djelatnosti kućanstava kao poslodavaca; djelatnosti kućanstava koja proizvode različitu robu i obavljaju različite usluge za vlastite potrebe) i U (Djelatnosti izvanteritorijalnih organizacija i tijela) te njihovi odjeljci nisu iskazani u Statističkom izvješću Zaposlenost i plaće jer nisu obuhvaćeni istraživanjem.

2) Vidi Metodološka objašnjenja. U podatke nije uključena procjena broja zaposlenih u pravnim osobama koje imaju manje od 10 zaposlenih, a za koje nisu primljeni izvještaji.

1) Activity sections T (Activities of households as employers; undifferentiated goods – and services – producing activities of households for own use) and U (Activities of extraterritorial organisations and bodies) as well as their divisions are not presented in the Statistical Reports Employment and Wages, since they were not covered by the survey.

2) See Notes on Methodology. Data do not include the estimated number of persons in employment in legal entities employing less than 10 persons, for whom reports were not submitted.

2.8. ZAPOSLENI U PRAVNIM OSOBAMA PREMA NKD-u 2007.¹⁾, SPOLU I VRSTI RADNOG VREMENA, STANJE 31. OŽUJKA 2018.
PERSONS IN PAID EMPLOYMENT IN LEGAL ENTITIES, ACCORDING TO NKD 2007.¹⁾, BY SEX AND CONTRACTUAL WORKING TIME,
SITUATION AS ON 31 MARCH 2018

(nastavak)
 (continued)

	Ukupno ²⁾ Total ²⁾	Žene Women	Udio žena u ukupnom broju, % Share of women in total number, %	Zaposleni s punim radnim vremenom Full-time employees		Zaposleni s nepunim radnim vremenom Part-time employees		Zaposleni sa skraćenim radnim vremenom Short-time work	
				svega All	žene Women	svega All	žene Women	svega All	žene Women
D Opskrba električnom energijom, plinom, parom i klimatizacija <i>Electricity, gas, steam and air conditioning supply</i>	396	51	12,9	393	48	3	3	-	-
E Opskrba vodom; uklanjanje otpadnih voda, gospodarenje otpadom te djelatnosti sanacije okoliša <i>Water supply; sewerage, waste management and remediation activities</i>	843	224	26,6	806	215	37	9	-	-
F Građevinarstvo <i>Construction</i>	1 562	149	9,5	1 524	140	37	9	1	-
G Trgovina na veliko i na malo; popravak motornih vozila i motocikla <i>Wholesale and retail trade; repair of motor vehicles and motorcycles</i>	3 757	2 438	64,9	3 645	2 353	108	82	4	3
H Prijevoz i skladištenje <i>Transportation and storage</i>	1 214	250	20,6	1 168	230	44	18	2	2
I Djelatnosti pružanja smještaja te pripreme i usluživanja hrane <i>Accommodation and food service activities</i>	608	417	68,6	584	402	24	15	-	-
J Informacije i komunikacije <i>Information and communication</i>	200	69	34,5	196	66	4	3	-	-
K Financijske djelatnosti i djelatnosti osiguranja <i>Financial and insurance activities</i>	311	239	76,9	308	237	3	2	-	-
L Poslovanje nekretninama <i>Real estate activities</i>	27	18	66,7	24	17	3	1	-	-
M Stručne, znanstvene i tehničke djelatnosti <i>Professional, scientific and technical activities</i>	602	237	39,4	575	230	27	7	-	-
N Administrativne i pomoćne uslužne djelatnosti <i>Administrative and support service activities</i>	67	26	38,8	65	25	2	1	-	-
O Javna uprava i obrana; obvezno socijalno osiguranje <i>Public administration and defence; compulsory social security</i>	1 556	818	52,6	1 541	807	15	11	-	-
P Obrazovanje <i>Education</i>	2 902	2 345	80,8	2 315	1 906	586	438	1	1
Q Djelatnosti zdravstvene zaštite i socijalne skrbi <i>Human health and social work activities</i>	3 307	2 571	77,7	3 173	2 471	132	98	2	2
R Umjetnost, zabava i rekreacija <i>Arts, entertainment and recreation</i>	131	89	67,9	128	86	3	3	-	-
S Ostale uslužne djelatnosti <i>Other service activities</i>	80	54	67,5	77	51	3	3	-	-
Sisačko-moslavačka županija <i>County of Sisak-Moslavina</i>	29 920	14 013	46,8	28 883	13 298	1 013	699	24	16
A Poljoprivreda, šumarstvo i ribarstvo <i>Agriculture, forestry and fishing</i>	767	172	22,4	764	171	3	1	-	-
B Rudarstvo i vađenje <i>Mining and quarrying</i>	164	9	5,5	164	9	-	-	-	-
C Prerađivačka industrija <i>Manufacturing</i>	7 799	2 387	30,6	7 744	2 359	49	22	6	6
D Opskrba električnom energijom, plinom, parom i klimatizacija <i>Electricity, gas, steam and air conditioning supply</i>	536	64	11,9	524	61	12	3	-	-
E Opskrba vodom; uklanjanje otpadnih voda, gospodarenje otpadom te djelatnosti sanacije okoliša <i>Water supply; sewerage, waste management and remediation activities</i>	876	186	21,2	854	180	19	6	3	-
F Građevinarstvo <i>Construction</i>	1 231	118	9,6	1 209	109	22	9	-	-
G Trgovina na veliko i na malo; popravak motornih vozila i motocikla <i>Wholesale and retail trade; repair of motor vehicles and motorcycles</i>	3 590	2 571	71,6	3 498	2 497	88	73	4	1
H Prijevoz i skladištenje <i>Transportation and storage</i>	1 293	242	18,7	1 283	238	10	4	-	-
I Djelatnosti pružanja smještaja te pripreme i usluživanja hrane <i>Accommodation and food service activities</i>	405	255	63,0	371	238	34	17	-	-

2.8. ZAPOSLENI U PRAVNIM OSOBAMA PREMA NKD-u 2007.¹⁾, SPOLU I VRSTI RADNOG VREMENA, STANJE 31. OŽUJKA 2018.
PERSONS IN PAID EMPLOYMENT IN LEGAL ENTITIES, ACCORDING TO NKD 2007.¹⁾, BY SEX AND CONTRACTUAL WORKING TIME,
SITUATION AS ON 31 MARCH 2018

(nastavak)
 (continued)

	Ukupno ²⁾ Total ²⁾	Žene Women	Udio žena u ukupnom broju, % Share of women in total number, %	Zaposleni s punim radnim vremenom Full-time employees		Zaposleni s nepunim radnim vremenom Part-time employees		Zaposleni sa skraćenim radnim vremenom Short-time work	
				svega All	žene Women	svega All	žene Women	svega All	žene Women
J Informacije i komunikacije <i>Information and communication</i>	190	70	36,8	187	68	3	2	-	-
K Financijske djelatnosti i djelatnosti osiguranja <i>Financial and insurance activities</i>	424	341	80,4	420	337	3	3	1	1
L Poslovanje nekretninama <i>Real estate activities</i>	103	39	37,9	101	38	2	1	-	-
M Stručne, znanstvene i tehničke djelatnosti <i>Professional, scientific and technical activities</i>	470	219	46,6	441	206	28	12	1	1
N Administrativne i pomoćne uslužne djelatnosti <i>Administrative and support service activities</i>	520	194	37,3	487	176	33	18	-	-
O Javna uprava i obrana; obvezno socijalno osiguranje <i>Public administration and defence; compulsory social security</i>	4 210	1 614	38,3	4 200	1 607	9	6	1	1
P Obrazovanje <i>Education</i>	3 412	2 694	79,0	2 771	2 223	635	467	6	4
Q Djelatnosti zdravstvene zaštite i socijalne skrbi <i>Human health and social work activities</i>	3 064	2 368	77,3	3 017	2 327	47	41	-	-
R Umjetnost, zabava i rekreacija <i>Arts, entertainment and recreation</i>	358	251	70,1	350	243	6	6	2	2
S Ostale uslužne djelatnosti <i>Other service activities</i>	508	219	43,1	498	211	10	8	-	-
Karlovačka županija <i>County of Karlovac</i>	27 538	12 063	43,8	26 342	11 248	1 176	800	20	15
A Poljoprivreda, šumarstvo i ribarstvo <i>Agriculture, forestry and fishing</i>	782	164	21,0	770	156	12	8	-	-
B Rudarstvo i vađenje <i>Mining and quarrying</i>	8	1	12,5	6	-	2	1	-	-
C Prerađivačka industrija <i>Manufacturing</i>	7 732	2 126	27,5	7 670	2 099	58	25	4	2
D Opskrba električnom energijom, plinom, parom i klimatizacija <i>Electricity, gas, steam and air conditioning supply</i>	408	41	10,1	408	41	-	-	-	-
E Opskrba vodom; uklanjanje otpadnih voda, gospodarenje otpadom te djelatnosti sanacije okoliša <i>Water supply; sewerage, waste management and remediation activities</i>	694	157	22,6	672	137	22	20	-	-
F Građevinarstvo <i>Construction</i>	1 693	161	9,5	1 633	149	60	12	-	-
G Trgovina na veliko i na malo; popravak motornih vozila i motocikla <i>Wholesale and retail trade; repair of motor vehicles and motorcycles</i>	3 071	1 982	64,5	2 962	1 903	107	78	2	1
H Prijevoz i skladištenje <i>Transportation and storage</i>	1 418	256	18,1	1 405	248	10	5	3	3
I Djelatnosti pružanja smještaja te pripreme i usluživanja hrane <i>Accommodation and food service activities</i>	853	572	67,1	818	546	35	26	-	-
J Informacije i komunikacije <i>Information and communication</i>	393	101	25,7	386	97	7	4	-	-
K Financijske djelatnosti i djelatnosti osiguranja <i>Financial and insurance activities</i>	483	378	78,3	477	372	6	6	-	-
L Poslovanje nekretninama <i>Real estate activities</i>	71	19	26,8	71	19	-	-	-	-
M Stručne, znanstvene i tehničke djelatnosti <i>Professional, scientific and technical activities</i>	579	279	48,2	526	254	51	25	2	-
N Administrativne i pomoćne uslužne djelatnosti <i>Administrative and support service activities</i>	268	72	26,9	259	68	9	4	-	-
O Javna uprava i obrana; obvezno socijalno osiguranje <i>Public administration and defence; compulsory social security</i>	3 290	1 295	39,4	3 272	1 283	16	10	2	2
P Obrazovanje <i>Education</i>	2 754	2 189	79,5	2 091	1 702	657	481	6	6

2.8. ZAPOSLENI U PRAVNIM OSOBAMA PREMA NKD-u 2007.¹⁾, SPOLU I VRSTI RADNOG VREMENA, STANJE 31. OŽUJKA 2018.
PERSONS IN PAID EMPLOYMENT IN LEGAL ENTITIES, ACCORDING TO NKD 2007.¹⁾, BY SEX AND CONTRACTUAL WORKING TIME,
SITUATION AS ON 31 MARCH 2018

(nastavak)
 (continued)

	Ukupno ²⁾ Total ²⁾	Žene Women	Udio žena u ukupnom broju, % Share of women in total number, %	Zaposleni s punim radnim vremenom Full-time employees		Zaposleni s nepunim radnim vremenom Part-time employees		Zaposleni sa skraćenim radnim vremenom Short-time work	
				svega All	žene Women	svega All	žene Women	svega All	žene Women
Q Djelatnosti zdravstvene zaštite i socijalne skrbi <i>Human health and social work activities</i>	2 524	1 962	77,7	2 444	1 895	80	67	-	-
R Umjetnost, zabava i rekreacija <i>Arts, entertainment and recreation</i>	351	216	61,5	333	205	17	10	1	1
S Ostale uslužne djelatnosti <i>Other service activities</i>	166	92	55,4	139	74	27	18	-	-
Varaždinska županija County of Varaždin	51 723	26 031	50,3	49 869	24 839	1 794	1 170	60	22
A Poljoprivreda, šumarstvo i ribarstvo <i>Agriculture, forestry and fishing</i>	252	90	35,7	249	88	3	2	-	-
B Rudarstvo i vadenje <i>Mining and quarrying</i>	168	9	5,4	168	9	-	-	-	-
C Prerađivačka industrija <i>Manufacturing</i>	22 369	11 377	50,9	22 198	11 290	161	81	10	6
D Opskrba električnom energijom, plinom, parom i klimatizacija <i>Electricity, gas, steam and air conditioning supply</i>	457	81	17,7	436	68	21	13	-	-
E Opskrba vodom; uklanjanje otpadnih voda, gospodarenje otpadom te djelatnosti sanacije okoliša <i>Water supply; sewerage, waste management and remediation activities</i>	882	163	18,5	863	149	19	14	-	-
F Građevinarstvo <i>Construction</i>	3 166	286	9,0	3 093	267	70	17	3	2
G Trgovina na veliko i na malo; popravak motornih vozila i motocikla <i>Wholesale and retail trade; repair of motor vehicles and motorcycles</i>	5 621	3 210	57,1	5 434	3 094	182	114	5	2
H Prijevoz i skladištenje <i>Transportation and storage</i>	2 500	638	25,5	2 441	629	34	7	25	2
I Djelatnosti pružanja smještaja te pripreme i usluživanja hrane <i>Accommodation and food service activities</i>	788	463	58,8	715	423	70	38	3	2
J Informacije i komunikacije <i>Information and communication</i>	732	219	29,9	713	209	19	10	-	-
K Financijske djelatnosti i djelatnosti osiguranja <i>Financial and insurance activities</i>	896	555	61,9	880	542	16	13	-	-
L Poslovanje nekretninama <i>Real estate activities</i>	58	26	44,8	56	25	2	1	-	-
M Stručne, znanstvene i tehničke djelatnosti <i>Professional, scientific and technical activities</i>	1 611	739	45,9	1 543	712	60	24	8	3
N Administrativne i pomoćne uslužne djelatnosti <i>Administrative and support service activities</i>	575	236	41,0	526	200	49	36	-	-
O Javna uprava i obrana; obvezno socijalno osiguranje <i>Public administration and defence; compulsory social security</i>	2 877	1 304	45,3	2 864	1 291	9	9	4	4
P Obrazovanje <i>Education</i>	4 479	3 458	77,2	3 637	2 834	841	623	1	1
Q Djelatnosti zdravstvene zaštite i socijalne skrbi <i>Human health and social work activities</i>	3 649	2 824	77,4	3 441	2 673	208	151	-	-
R Umjetnost, zabava i rekreacija <i>Arts, entertainment and recreation</i>	396	226	57,1	378	218	18	8	-	-
S Ostale uslužne djelatnosti <i>Other service activities</i>	247	127	51,4	234	118	12	9	1	-
Koprivničko-križevačka županija County of Koprivnica-Križevci	23 173	11 174	48,2	22 210	10 549	947	614	16	11
A Poljoprivreda, šumarstvo i ribarstvo <i>Agriculture, forestry and fishing</i>	717	180	25,1	695	168	19	10	3	2
B Rudarstvo i vadenje <i>Mining and quarrying</i>	286	22	7,7	286	22	-	-	-	-
C Prerađivačka industrija <i>Manufacturing</i>	7 789	3 336	42,8	7 717	3 298	67	36	5	2

2.8. ZAPOSLENI U PRAVNIM OSOBAMA PREMA NKD-u 2007.¹⁾, SPOLU I VRSTI RADNOG VREMENA, STANJE 31. OŽUJKA 2018.
PERSONS IN PAID EMPLOYMENT IN LEGAL ENTITIES, ACCORDING TO NKD 2007.¹⁾, BY SEX AND CONTRACTUAL WORKING TIME,
SITUATION AS ON 31 MARCH 2018

(nastavak)
 (continued)

	Ukupno ²⁾ Total ²⁾	Žene Women	Udio žena u ukupnom broju, % Share of women in total number, %	Zaposleni s punim radnim vremenom Full-time employees		Zaposleni s nepunim radnim vremenom Part-time employees		Zaposleni sa skraćenim radnim vremenom Short-time work	
				svega All	žene Women	svega All	žene Women	svega All	žene Women
D Opskrba električnom energijom, plinom, parom i klimatizacija <i>Electricity, gas, steam and air conditioning supply</i>	403	100	24,8	403	100	-	-	-	-
E Opskrba vodom; uklanjanje otpadnih voda, gospodarenje otpadom te djelatnosti sanacije okoliša <i>Water supply; sewerage, waste management and remediation activities</i>	347	68	19,6	336	62	11	6	-	-
F Građevinarstvo <i>Construction</i>	1 287	98	7,6	1 268	94	19	4	-	-
G Trgovina na veliko i na malo; popravak motornih vozila i motocikla <i>Wholesale and retail trade; repair of motor vehicles and motorcycles</i>	2 921	1 714	58,7	2 825	1 637	94	75	2	2
H Prijevoz i skladištenje <i>Transportation and storage</i>	991	164	16,6	973	160	16	3	2	1
I Djelatnosti pružanja smještaja te pripreme i usluživanja hrane <i>Accommodation and food service activities</i>	434	238	54,8	407	221	27	17	-	-
J Informacije i komunikacije <i>Information and communication</i>	159	57	35,9	157	55	2	2	-	-
K Financijske djelatnosti i djelatnosti osiguranja <i>Financial and insurance activities</i>	490	341	69,6	487	338	2	2	1	1
L Poslovanje nekretninama <i>Real estate activities</i>	5	2	40,0	4	1	1	1	-	-
M Stručne, znanstvene i tehničke djelatnosti <i>Professional, scientific and technical activities</i>	680	274	40,3	658	263	22	11	-	-
N Administrativne i pomoćne uslužne djelatnosti <i>Administrative and support service activities</i>	188	43	22,9	178	37	10	6	-	-
O Javna uprava i obrana; obvezno socijalno osiguranje <i>Public administration and defence; compulsory social security</i>	1 472	761	51,7	1 442	752	29	8	1	1
P Obrazovanje <i>Education</i>	2 762	2 057	74,5	2 230	1 695	530	360	2	2
Q Djelatnosti zdravstvene zaštite i socijalne skrbi <i>Human health and social work activities</i>	1 743	1 399	80,3	1 668	1 338	75	61	-	-
R Umjetnost, zabava i rekreacija <i>Arts, entertainment and recreation</i>	273	205	75,1	267	202	6	3	-	-
S Ostale uslužne djelatnosti <i>Other service activities</i>	226	115	50,9	209	106	17	9	-	-
Bjelovarsko-bilogorska županija <i>County of Bjelovar-Bilogora</i>	22 621	10 873	48,1	21 318	9 964	1 298	909	5	-
A Poljoprivreda, šumarstvo i ribarstvo <i>Agriculture, forestry and fishing</i>	1 145	285	24,9	1 127	276	18	9	-	-
B Rudarstvo i vađenje <i>Mining and quarrying</i>	60	6	10,0	59	6	1	-	-	-
C Prerađivačka industrija <i>Manufacturing</i>	5 864	2 239	38,2	5 805	2 216	57	23	2	-
D Opskrba električnom energijom, plinom, parom i klimatizacija <i>Electricity, gas, steam and air conditioning supply</i>	354	44	12,4	350	41	3	3	1	-
E Opskrba vodom; uklanjanje otpadnih voda, gospodarenje otpadom te djelatnosti sanacije okoliša <i>Water supply; sewerage, waste management and remediation activities</i>	552	118	21,4	465	61	87	57	-	-
F Građevinarstvo <i>Construction</i>	1 059	113	10,7	1 040	107	19	6	-	-
G Trgovina na veliko i na malo; popravak motornih vozila i motocikla <i>Wholesale and retail trade; repair of motor vehicles and motorcycles</i>	2 756	1 637	59,4	2 689	1 594	67	43	-	-
H Prijevoz i skladištenje <i>Transportation and storage</i>	1 052	226	21,5	1 028	219	24	7	-	-
I Djelatnosti pružanja smještaja te pripreme i usluživanja hrane <i>Accommodation and food service activities</i>	503	311	61,8	455	281	48	30	-	-

2.8. ZAPOSLENI U PRAVNIM OSOBAMA PREMA NKD-u 2007.¹⁾, SPOLU I VRSTI RADNOG VREMENA, STANJE 31. OŽUJKA 2018.
PERSONS IN PAID EMPLOYMENT IN LEGAL ENTITIES, ACCORDING TO NKD 2007.¹⁾, BY SEX AND CONTRACTUAL WORKING TIME,
SITUATION AS ON 31 MARCH 2018

(nastavak)
 (continued)

	Ukupno ²⁾ Total ²⁾	Žene Women	Udio žena u ukupnom broju, % Share of women in total number, %	Zaposleni s punim radnim vremenom Full-time employees		Zaposleni s nepunim radnim vremenom Part-time employees		Zaposleni sa skraćenim radnim vremenom Short-time work	
				svega All	žene Women	svega All	žene Women	svega All	žene Women
J Informacije i komunikacije <i>Information and communication</i>	248	88	35,5	238	84	9	4	1	-
K Financijske djelatnosti i djelatnosti osiguranja <i>Financial and insurance activities</i>	688	427	62,1	687	426	1	1	-	-
L Poslovanje nekretninama <i>Real estate activities</i>	14	5	35,7	12	4	2	1	-	-
M Stručne, znanstvene i tehničke djelatnosti <i>Professional, scientific and technical activities</i>	479	211	44,1	443	191	36	20	-	-
N Administrativne i pomoćne uslužne djelatnosti <i>Administrative and support service activities</i>	394	126	32,0	343	82	51	44	-	-
O Javna uprava i obrana; obvezno socijalno osiguranje <i>Public administration and defence; compulsory social security</i>	2 209	1 021	46,2	2 198	1 014	11	7	-	-
P Obrazovanje <i>Education</i>	2 730	2 134	78,2	2 020	1 598	710	536	-	-
Q Djelatnosti zdravstvene zaštite i socijalne skrbi <i>Human health and social work activities</i>	2 166	1 674	77,3	2 035	1 568	131	106	-	-
R Umjetnost, zabava i rekreacija <i>Arts, entertainment and recreation</i>	185	123	66,5	169	114	15	9	1	-
S Ostale uslužne djelatnosti <i>Other service activities</i>	163	85	52,2	155	82	8	3	-	-
Primorsko-goranska županija <i>County of Primorje-Gorski kotar</i>	83 037	40 109	48,3	79 167	37 673	3 809	2 394	61	42
A Poljoprivreda, šumarstvo i ribarstvo <i>Agriculture, forestry and fishing</i>	1 191	304	25,5	1 164	291	27	13	-	-
B Rudarstvo i vađenje <i>Mining and quarrying</i>	32	3	9,4	31	3	1	-	-	-
C Prerađivačka industrija <i>Manufacturing</i>	10 745	2 774	25,8	10 574	2 692	167	80	4	2
D Opskrba električnom energijom, plinom, parom i klimatizacija <i>Electricity, gas, steam and air conditioning supply</i>	1 085	162	14,9	1 082	160	2	1	1	1
E Opskrba vodom; uklanjanje otpadnih voda, gospodarenje otpadom te djelatnosti sanacije okoliša <i>Water supply; sewerage, waste management and remediation activities</i>	2 322	468	20,2	2 281	453	41	15	-	-
F Građevinarstvo <i>Construction</i>	5 447	526	9,7	5 285	477	159	47	3	2
G Trgovina na veliko i na malo; popravak motornih vozila i motocikla <i>Wholesale and retail trade; repair of motor vehicles and motorcycles</i>	13 452	7 664	57,0	12 943	7 336	503	322	6	6
H Prijevoz i skladištenje <i>Transportation and storage</i>	6 974	1 431	20,5	6 881	1 401	85	24	8	6
I Djelatnosti pružanja smještaja te pripreme i usluživanja hrane <i>Accommodation and food service activities</i>	6 514	3 652	56,1	6 126	3 499	385	152	3	1
J Informacije i komunikacije <i>Information and communication</i>	1 533	613	40,0	1 489	592	43	21	1	-
K Financijske djelatnosti i djelatnosti osiguranja <i>Financial and insurance activities</i>	1 984	1 509	76,1	1 929	1 465	55	44	-	-
L Poslovanje nekretninama <i>Real estate activities</i>	506	256	50,6	417	199	87	56	2	1
M Stručne, znanstvene i tehničke djelatnosti <i>Professional, scientific and technical activities</i>	3 817	1 737	45,5	3 619	1 615	190	118	8	4
N Administrativne i pomoćne uslužne djelatnosti <i>Administrative and support service activities</i>	3 095	1 595	51,5	2 808	1 377	287	218	-	-
O Javna uprava i obrana; obvezno socijalno osiguranje <i>Public administration and defence; compulsory social security</i>	5 452	2 967	54,4	5 439	2 956	10	9	3	2
P Obrazovanje <i>Education</i>	8 402	6 691	79,6	7 101	5 721	1 286	958	15	12

2.8. ZAPOSLENI U PRAVNIM OSOBAMA PREMA NKD-u 2007.¹⁾, SPOLU I VRSTI RADNOG VREMENA, STANJE 31. OŽUJKA 2018.
PERSONS IN PAID EMPLOYMENT IN LEGAL ENTITIES, ACCORDING TO NKD 2007.¹⁾, BY SEX AND CONTRACTUAL WORKING TIME,
SITUATION AS ON 31 MARCH 2018

(nastavak)
 (continued)

	Ukupno ²⁾ Total ²⁾	Žene Women	Udio žena u ukupnom broju, % Share of women in total number, %	Zaposleni s punim radnim vremenom Full-time employees		Zaposleni s nepunim radnim vremenom Part-time employees		Zaposleni sa skraćenim radnim vremenom Short-time work	
				svega All	žene Women	svega All	žene Women	svega All	žene Women
Q Djelatnosti zdravstvene zaštite i socijalne skrbi <i>Human health and social work activities</i>	7 612	5 981	78,6	7 287	5 767	321	210	4	4
R Umjetnost, zabava i rekreacija <i>Arts, entertainment and recreation</i>	2 039	1 265	62,0	1 961	1 217	76	48	2	-
S Ostale uslužne djelatnosti <i>Other service activities</i>	835	511	61,2	750	452	84	58	1	1
Ličko-senjska županija <i>County of Lika-Senj</i>	10 170	4 690	46,1	9 574	4 341	578	340	18	9
A Poljoprivreda, šumarstvo i ribarstvo <i>Agriculture, forestry and fishing</i>	1 027	251	24,4	1 021	249	6	2	-	-
B Rudarstvo i vadenje <i>Mining and quarrying</i>	70	17	24,3	70	17	-	-	-	-
C Prerađivačka industrija <i>Manufacturing</i>	672	203	30,2	651	196	21	7	-	-
D Opskrba električnom energijom, plinom, parom i klimatizacija <i>Electricity, gas, steam and air conditioning supply</i>	290	35	12,1	288	33	2	2	-	-
E Opskrba vodom; uklanjanje otpadnih voda, gospodarenje otpadom te djelatnosti sanacije okoliša <i>Water supply; sewerage, waste management and remediation activities</i>	391	80	20,5	354	58	24	17	13	5
F Građevinarstvo <i>Construction</i>	509	66	13,0	498	61	10	4	1	1
G Trgovina na veliko i na malo; popravak motornih vozila i motocikla <i>Wholesale and retail trade; repair of motor vehicles and motorcycles</i>	1 093	669	61,2	1 053	645	39	24	1	-
H Prijevoz i skladištenje <i>Transportation and storage</i>	633	168	26,5	531	122	102	46	-	-
I Djelatnosti pružanja smještaja te pripreme i usluživanja hrane <i>Accommodation and food service activities</i>	830	489	58,9	816	482	14	7	-	-
J Informacije i komunikacije <i>Information and communication</i>	32	13	40,6	30	13	2	-	-	-
K Financijske djelatnosti i djelatnosti osiguranja <i>Financial and insurance activities</i>	132	91	68,9	131	90	1	1	-	-
L Poslovanje nekretninama <i>Real estate activities</i>	59	24	40,7	58	24	1	-	-	-
M Stručne, znanstvene i tehničke djelatnosti <i>Professional, scientific and technical activities</i>	107	45	42,1	98	40	8	4	1	1
N Administrativne i pomoćne uslužne djelatnosti <i>Administrative and support service activities</i>	99	24	24,2	95	21	4	3	-	-
O Javna uprava i obrana; obvezno socijalno osiguranje <i>Public administration and defence; compulsory social security</i>	1 824	752	41,2	1 808	739	14	11	2	2
P Obrazovanje <i>Education</i>	1 225	922	75,3	920	729	305	193	-	-
Q Djelatnosti zdravstvene zaštite i socijalne skrbi <i>Human health and social work activities</i>	887	680	76,7	867	666	20	14	-	-
R Umjetnost, zabava i rekreacija <i>Arts, entertainment and recreation</i>	224	126	56,3	222	124	2	2	-	-
S Ostale uslužne djelatnosti <i>Other service activities</i>	66	35	53,0	63	32	3	3	-	-
Virovitičko-podravska županija <i>County of Virovitica-Podravina</i>	13 940	6 458	46,3	13 230	5 996	705	459	5	3
A Poljoprivreda, šumarstvo i ribarstvo <i>Agriculture, forestry and fishing</i>	1 187	284	23,9	1 161	275	26	9	-	-
B Rudarstvo i vadenje <i>Mining and quarrying</i>	86	12	14,0	86	12	-	-	-	-
C Prerađivačka industrija <i>Manufacturing</i>	4 122	1 516	36,8	4 082	1 499	39	16	1	1

2.8. ZAPOSLENI U PRAVNIM OSOBAMA PREMA NKD-u 2007.¹⁾, SPOLU I VRSTI RADNOG VREMENA, STANJE 31. OŽUJKA 2018.
PERSONS IN PAID EMPLOYMENT IN LEGAL ENTITIES, ACCORDING TO NKD 2007.¹⁾, BY SEX AND CONTRACTUAL WORKING TIME,
SITUATION AS ON 31 MARCH 2018

(nastavak)
 (continued)

	Ukupno ²⁾ Total ²⁾	Žene Women	Udio žena u ukupnom broju, % Share of women in total number, %	Zaposleni s punim radnim vremenom Full-time employees		Zaposleni s nepunim radnim vremenom Part-time employees		Zaposleni sa skraćenim radnim vremenom Short-time work	
				svega All	žene Women	svega All	žene Women	svega All	žene Women
D Opskrba električnom energijom, plinom, parom i klimatizacija <i>Electricity, gas, steam and air conditioning supply</i>	256	34	13,3	252	33	4	1	-	-
E Opskrba vodom; uklanjanje otpadnih voda, gospodarenje otpadom te djelatnosti sanacije okoliša <i>Water supply; sewerage, waste management and remediation activities</i>	288	79	27,4	284	77	4	2	-	-
F Građevinarstvo <i>Construction</i>	562	64	11,4	549	61	12	3	1	-
G Trgovina na veliko i na malo; popravak motornih vozila i motocikla <i>Wholesale and retail trade; repair of motor vehicles and motorcycles</i>	1 380	789	57,2	1 326	747	54	42	-	-
H Prijevoz i skladištenje <i>Transportation and storage</i>	441	74	16,8	439	73	2	1	-	-
I Djelatnosti pružanja smještaja te pripreme i usluživanja hrane <i>Accommodation and food service activities</i>	175	104	59,4	165	96	10	8	-	-
J Informacije i komunikacije <i>Information and communication</i>	74	24	32,4	73	24	1	-	-	-
K Financijske djelatnosti i djelatnosti osiguranja <i>Financial and insurance activities</i>	302	228	75,5	299	226	3	2	-	-
L Poslovanje nekretninama <i>Real estate activities</i>	-	-	-	-	-	-	-	-	-
M Stručne, znanstvene i tehničke djelatnosti <i>Professional, scientific and technical activities</i>	347	155	44,7	326	145	20	10	1	-
N Administrativne i pomoćne uslužne djelatnosti <i>Administrative and support service activities</i>	88	10	11,4	87	9	1	1	-	-
O Javna uprava i obrana; obvezno socijalno osiguranje <i>Public administration and defence; compulsory social security</i>	1 326	648	48,9	1 274	603	52	45	-	-
P Obrazovanje <i>Education</i>	1 796	1 338	74,5	1 415	1 095	380	242	1	1
Q Djelatnosti zdravstvene zaštite i socijalne skrbi <i>Human health and social work activities</i>	1 333	1 002	75,2	1 242	927	91	75	-	-
R Umjetnost, zabava i rekreacija <i>Arts, entertainment and recreation</i>	129	76	58,9	128	75	-	-	1	1
S Ostale uslužne djelatnosti <i>Other service activities</i>	48	21	43,8	42	19	6	2	-	-
Požeško-slavonska županija <i>County of Požega-Slavonia</i>	12 995	6 071	46,7	12 442	5 747	547	319	6	5
A Poljoprivreda, šumarstvo i ribarstvo <i>Agriculture, forestry and fishing</i>	865	198	22,9	864	198	1	-	-	-
B Rudarstvo i vađenje <i>Mining and quarrying</i>	123	18	14,6	108	14	15	4	-	-
C Prerađivačka industrija <i>Manufacturing</i>	3 314	1 323	39,9	3 299	1 318	15	5	-	-
D Opskrba električnom energijom, plinom, parom i klimatizacija <i>Electricity, gas, steam and air conditioning supply</i>	161	14	8,7	161	14	-	-	-	-
E Opskrba vodom; uklanjanje otpadnih voda, gospodarenje otpadom te djelatnosti sanacije okoliša <i>Water supply; sewerage, waste management and remediation activities</i>	353	73	20,7	350	73	3	-	-	-
F Građevinarstvo <i>Construction</i>	445	39	8,8	439	38	6	1	-	-
G Trgovina na veliko i na malo; popravak motornih vozila i motocikla <i>Wholesale and retail trade; repair of motor vehicles and motorcycles</i>	1 447	775	53,6	1 386	726	58	47	3	2
H Prijevoz i skladištenje <i>Transportation and storage</i>	744	133	17,9	682	130	62	3	-	-
I Djelatnosti pružanja smještaja te pripreme i usluživanja hrane <i>Accommodation and food service activities</i>	166	100	60,2	151	92	14	7	1	1

2.8. ZAPOSLENI U PRAVNIM OSOBAMA PREMA NKD-u 2007.¹⁾, SPOLU I VRSTI RADNOG VREMENA, STANJE 31. OŽUJKA 2018.
PERSONS IN PAID EMPLOYMENT IN LEGAL ENTITIES, ACCORDING TO NKD 2007.¹⁾, BY SEX AND CONTRACTUAL WORKING TIME,
SITUATION AS ON 31 MARCH 2018

(nastavak)
 (continued)

	Ukupno ²⁾ Total ²⁾	Žene Women	Udio žena u ukupnom broju, % Share of women in total number, %	Zaposleni s punim radnim vremenom Full-time employees		Zaposleni s nepunim radnim vremenom Part-time employees		Zaposleni sa skraćenim radnim vremenom Short-time work	
				svega All	žene Women	svega All	žene Women	svega All	žene Women
J Informacije i komunikacije <i>Information and communication</i>	99	30	30,3	91	25	7	4	1	1
K Financijske djelatnosti i djelatnosti osiguranja <i>Financial and insurance activities</i>	153	113	73,9	152	112	1	1	-	-
L Poslovanje nekretninama <i>Real estate activities</i>	-	-	-	-	-	-	-	-	-
M Stručne, znanstvene i tehničke djelatnosti <i>Professional, scientific and technical activities</i>	229	106	46,3	224	104	5	2	-	-
N Administrativne i pomoćne uslužne djelatnosti <i>Administrative and support service activities</i>	64	12	18,8	58	7	6	5	-	-
O Javna uprava i obrana; obvezno socijalno osiguranje <i>Public administration and defence; compulsory social security</i>	1 561	693	44,4	1 515	657	45	35	1	1
P Obrazovanje <i>Education</i>	1 698	1 265	74,5	1 413	1 073	285	192	-	-
Q Djelatnosti zdravstvene zaštite i socijalne skrbi <i>Human health and social work activities</i>	1 410	1 069	75,8	1 398	1 064	12	5	-	-
R Umjetnost, zabava i rekreacija <i>Arts, entertainment and recreation</i>	97	75	77,3	96	74	1	1	-	-
S Ostale uslužne djelatnosti <i>Other service activities</i>	66	35	53,0	55	28	11	7	-	-
Brodsko-posavska županija County of Slavonski Brod-Posavina	24 957	10 316	41,3	23 835	9 562	1 115	749	7	5
A Poljoprivreda, šumarstvo i ribarstvo <i>Agriculture, forestry and fishing</i>	911	234	25,7	909	233	1	-	1	1
B Rudarstvo i vadenje <i>Mining and quarrying</i>	50	8	16,0	48	8	2	-	-	-
C Prerađivačka industrija <i>Manufacturing</i>	6 745	1 472	21,8	6 675	1 434	69	38	1	-
D Opskrba električnom energijom, plinom, parom i klimatizacija <i>Electricity, gas, steam and air conditioning supply</i>	302	50	16,6	298	48	4	2	-	-
E Opskrba vodom; uklanjanje otpadnih voda, gospodarenje otpadom te djelatnosti sanacije okoliša <i>Water supply; sewerage, waste management and remediation activities</i>	527	109	20,7	521	106	6	3	-	-
F Građevinarstvo <i>Construction</i>	1 964	223	11,4	1 927	210	37	13	-	-
G Trgovina na veliko i na malo; popravak motornih vozila i motocikla <i>Wholesale and retail trade; repair of motor vehicles and motorcycles</i>	2 443	1 280	52,4	2 307	1 174	135	105	1	1
H Prijevoz i skladištenje <i>Transportation and storage</i>	946	191	20,2	925	182	19	7	2	2
I Djelatnosti pružanja smještaja te pripreme i usluživanja hrane <i>Accommodation and food service activities</i>	352	169	48,0	289	147	63	22	-	-
J Informacije i komunikacije <i>Information and communication</i>	472	103	21,8	468	100	4	3	-	-
K Financijske djelatnosti i djelatnosti osiguranja <i>Financial and insurance activities</i>	384	266	69,3	383	265	1	1	-	-
L Poslovanje nekretninama <i>Real estate activities</i>	33	-	-	32	-	1	-	-	-
M Stručne, znanstvene i tehničke djelatnosti <i>Professional, scientific and technical activities</i>	828	299	36,1	799	281	29	18	-	-
N Administrativne i pomoćne uslužne djelatnosti <i>Administrative and support service activities</i>	496	101	20,4	473	81	23	20	-	-
O Javna uprava i obrana; obvezno socijalno osiguranje <i>Public administration and defence; compulsory social security</i>	2 285	1 029	45,0	2 269	1 017	14	11	2	1
P Obrazovanje <i>Education</i>	3 188	2 435	76,4	2 611	2 034	577	401	-	-

2.8. ZAPOSLENI U PRAVNIM OSOBAMA PREMA NKD-u 2007.¹⁾, SPOLU I VRSTI RADNOG VREMENA, STANJE 31. OŽUJKA 2018.
PERSONS IN PAID EMPLOYMENT IN LEGAL ENTITIES, ACCORDING TO NKD 2007.¹⁾, BY SEX AND CONTRACTUAL WORKING TIME,
SITUATION AS ON 31 MARCH 2018

(nastavak)
 (continued)

	Ukupno ²⁾ Total ²⁾	Žene Women	Udio žena u ukupnom broju, % Share of women in total number, %	Zaposleni s punim radnim vremenom Full-time employees		Zaposleni s nepunim radnim vremenom Part-time employees		Zaposleni sa skraćenim radnim vremenom Short-time work	
				svega All	žene Women	svega All	žene Women	svega All	žene Women
Q Djelatnosti zdravstvene zaštite i socijalne skrbi Human health and social work activities	2 610	2 065	79,1	2 507	1 977	103	88	-	-
R Umjetnost, zabava i rekreacija Arts, entertainment and recreation	267	191	71,5	254	185	13	6	-	-
S Ostale uslužne djelatnosti Other service activities	154	91	59,1	140	80	14	11	-	-
Zadarska županija County of Zadar	35 714	17 767	49,8	33 817	16 475	1 861	1 269	36	23
A Poljoprivreda, šumarstvo i ribarstvo Agriculture, forestry and fishing	1 508	388	25,7	1 485	374	22	14	1	-
B Rudarstvo i vađenje Mining and quarrying	260	36	13,9	258	36	2	-	-	-
C Prerađivačka industrija Manufacturing	2 956	973	32,9	2 886	949	70	24	-	-
D Opskrba električnom energijom, plinom, parom i klimatizacija Electricity, gas, steam and air conditioning supply	346	37	10,7	346	37	-	-	-	-
E Opskrba vodom; uklanjanje otpadnih voda, gospodarenje otpadom te djelatnosti sanacije okoliša Water supply; sewerage, waste management and remediation activities	1 218	216	17,7	1 211	214	7	2	-	-
F Građevinarstvo Construction	1 967	258	13,1	1 868	236	99	22	-	-
G Trgovina na veliko i na malo; popravak motornih vozila i motocikla Wholesale and retail trade; repair of motor vehicles and motorcycles	6 302	3 927	62,3	6 134	3 804	165	120	3	3
H Prijevoz i skladištenje Transportation and storage	1 745	506	29,0	1 712	494	32	11	1	1
I Djelatnosti pružanja smještaja te pripreme i usluživanja hrane Accommodation and food service activities	2 387	1 192	49,9	2 321	1 161	58	26	8	5
J Informacije i komunikacije Information and communication	294	76	25,9	287	72	7	4	-	-
K Financijske djelatnosti i djelatnosti osiguranja Financial and insurance activities	972	675	69,4	957	664	15	11	-	-
L Poslovanje nekretninama Real estate activities	134	55	41,0	126	49	8	6	-	-
M Stručne, znanstvene i tehničke djelatnosti Professional, scientific and technical activities	1 047	483	46,1	999	460	43	22	5	1
N Administrativne i pomoćne uslužne djelatnosti Administrative and support service activities	1 515	569	37,6	1 288	386	225	183	2	-
O Javna uprava i obrana; obvezno socijalno osiguranje Public administration and defence; compulsory social security	4 217	1 726	40,9	4 200	1 710	12	12	5	4
P Obrazovanje Education	4 511	3 555	78,8	3 555	2 845	953	707	3	3
Q Djelatnosti zdravstvene zaštite i socijalne skrbi Human health and social work activities	3 061	2 427	79,3	2 968	2 360	86	62	7	5
R Umjetnost, zabava i rekreacija Arts, entertainment and recreation	919	450	49,0	898	435	20	14	1	1
S Ostale uslužne djelatnosti Other service activities	355	218	61,4	318	189	37	29	-	-
Osječko-baranjska županija County of Osijek-Baranja	65 987	29 389	44,5	63 154	27 653	2 801	1 718	32	18
A Poljoprivreda, šumarstvo i ribarstvo Agriculture, forestry and fishing	4 140	1 164	28,1	4 009	1 111	125	49	6	4
B Rudarstvo i vađenje Mining and quarrying	58	5	8,6	58	5	-	-	-	-

2.8. ZAPOSLENI U PRAVNIM OSOBAMA PREMA NKD-u 2007.¹⁾, SPOLU I VRSTI RADNOG VREMENA, STANJE 31. OŽUJKA 2018.
PERSONS IN PAID EMPLOYMENT IN LEGAL ENTITIES, ACCORDING TO NKD 2007.¹⁾, BY SEX AND CONTRACTUAL WORKING TIME,
SITUATION AS ON 31 MARCH 2018

(nastavak)
 (continued)

	Ukupno ²⁾ Total ²⁾	Žene Women	Udio žena u ukupnom broju, % Share of women in total number, %	Zaposleni s punim radnim vremenom Full-time employees		Zaposleni s nepunim radnim vremenom Part-time employees		Zaposleni sa skraćenim radnim vremenom Short-time work	
				svega All	žene Women	svega All	žene Women	svega All	žene Women
C Prerađivačka industrija Manufacturing	12 285	4 524	36,8	12 140	4 459	142	64	3	1
D Opskrba električnom energijom, plinom, parom i klimatizacija Electricity, gas, steam and air conditioning supply	988	173	17,5	984	172	3	-	1	1
E Opskrba vodom; uklanjanje otpadnih voda, gospodarenje otpadom te djelatnosti sanacije okoliša Water supply; sewerage, waste management and remediation activities	1 518	331	21,8	1 475	309	42	22	1	-
F Građevinarstvo Construction	4 158	376	9,0	4 093	358	63	18	2	-
G Trgovina na veliko i na malo; popravak motornih vozila i motocikla Wholesale and retail trade; repair of motor vehicles and motorcycles	7 621	3 737	49,0	7 334	3 550	283	184	4	3
H Prijevoz i skladištenje Transportation and storage	3 043	571	18,8	2 942	539	98	29	3	3
I Djelatnosti pružanja smještaja te pripreme i usluživanja hrane Accommodation and food service activities	1 419	719	50,7	1 335	672	84	47	-	-
J Informacije i komunikacije Information and communication	1 593	552	34,7	1 542	527	51	25	-	-
K Financijske djelatnosti i djelatnosti osiguranja Financial and insurance activities	1 138	761	66,9	1 131	755	6	5	1	1
L Poslovanje nekretninama Real estate activities	219	105	48,0	205	96	14	9	-	-
M Stručne, znanstvene i tehničke djelatnosti Professional, scientific and technical activities	3 473	1 393	40,1	3 380	1 353	91	40	2	-
N Administrativne i pomoćne uslužne djelatnosti Administrative and support service activities	2 004	655	32,7	1 873	564	131	91	-	-
O Javna uprava i obrana; obvezno socijalno osiguranje Public administration and defence; compulsory social security	6 205	2 543	41,0	6 189	2 528	16	15	-	-
P Obrazovanje Education	8 208	6 060	73,8	6 883	5 192	1 323	867	2	1
Q Djelatnosti zdravstvene zaštite i socijalne skrbi Human health and social work activities	6 022	4 587	76,2	5 779	4 396	239	189	4	2
R Umjetnost, zabava i rekreacija Arts, entertainment and recreation	1 117	628	56,2	1 087	611	29	16	1	1
S Ostale uslužne djelatnosti Other service activities	778	505	64,9	715	456	61	48	2	1
Šibensko-kninska županija County of Šibenik-Knin	22 771	10 881	47,8	21 811	10 217	950	657	10	7
A Poljoprivreda, šumarstvo i ribarstvo Agriculture, forestry and fishing	89	25	28,1	86	24	3	1	-	-
B Rudarstvo i vađenje Mining and quarrying	38	5	13,2	37	4	1	1	-	-
C Prerađivačka industrija Manufacturing	3 045	519	17,0	3 003	502	42	17	-	-
D Opskrba električnom energijom, plinom, parom i klimatizacija Electricity, gas, steam and air conditioning supply	413	83	20,1	413	83	-	-	-	-
E Opskrba vodom; uklanjanje otpadnih voda, gospodarenje otpadom te djelatnosti sanacije okoliša Water supply; sewerage, waste management and remediation activities	921	238	25,8	917	236	4	2	-	-
F Građevinarstvo Construction	971	103	10,6	943	99	28	4	-	-
G Trgovina na veliko i na malo; popravak motornih vozila i motocikla Wholesale and retail trade; repair of motor vehicles and motorcycles	3 014	1 938	64,3	2 899	1 842	114	95	1	1

2.8. ZAPOSLENI U PRAVNIM OSOBAMA PREMA NKD-u 2007.¹⁾, SPOLU I VRSTI RADNOG VREMENA, STANJE 31. OŽUJKA 2018.
PERSONS IN PAID EMPLOYMENT IN LEGAL ENTITIES, ACCORDING TO NKD 2007.¹⁾, BY SEX AND CONTRACTUAL WORKING TIME,
SITUATION AS ON 31 MARCH 2018

(nastavak)
 (continued)

	Ukupno ²⁾ Total ²⁾	Žene Women	Udio žena u ukupnom broju, % Share of women in total number, %	Zaposleni s punim radnim vremenom Full-time employees		Zaposleni s nepunim radnim vremenom Part-time employees		Zaposleni sa skraćenim radnim vremenom Short-time work	
				svega All	žene Women	svega All	žene Women	svega All	žene Women
H Prijevoz i skladištenje <i>Transportation and storage</i>	1 251	263	21,0	1 237	261	12	1	2	1
I Djelatnosti pružanja smještaja te pripreme i usluživanja hrane <i>Accommodation and food service activities</i>	1 784	1 029	57,7	1 736	1 002	47	27	1	-
J Informacije i komunikacije <i>Information and communication</i>	218	83	38,1	214	79	4	4	-	-
K Financijske djelatnosti i djelatnosti osiguranja <i>Financial and insurance activities</i>	562	428	76,2	560	426	2	2	-	-
L Poslovanje nekretninama <i>Real estate activities</i>	112	57	50,9	102	53	10	4	-	-
M Stručne, znanstvene i tehničke djelatnosti <i>Professional, scientific and technical activities</i>	419	216	51,6	405	207	13	8	1	1
N Administrativne i pomoćne uslužne djelatnosti <i>Administrative and support service activities</i>	382	125	32,7	359	109	23	16	-	-
O Javna uprava i obrana; obvezno socijalno osiguranje <i>Public administration and defence; compulsory social security</i>	3 541	1 356	38,3	3 533	1 348	8	8	-	-
P Obrazovanje <i>Education</i>	2 527	1 992	78,8	1 984	1 600	543	392	-	-
Q Djelatnosti zdravstvene zaštite i socijalne skrbi <i>Human health and social work activities</i>	2 241	1 789	79,8	2 173	1 736	65	50	3	3
R Umjetnost, zabava i rekreacija <i>Arts, entertainment and recreation</i>	996	494	49,6	976	480	18	13	2	1
S Ostale uslužne djelatnosti <i>Other service activities</i>	247	138	55,9	234	126	13	12	-	-
Vukovarsko-srijemska županija <i>County of Vukovar-Sirmium</i>	32 564	14 835	45,6	30 867	13 671	1 689	1 158	8	6
A Poljoprivreda, šumarstvo i ribarstvo <i>Agriculture, forestry and fishing</i>	2 833	690	24,4	2 809	680	22	8	2	2
B Rudarstvo i vadenje <i>Mining and quarrying</i>	42	7	16,7	42	7	-	-	-	-
C Prerađivačka industrija <i>Manufacturing</i>	5 362	1 713	32,0	5 280	1 656	81	56	1	1
D Opskrba električnom energijom, plinom, parom i klimatizacija <i>Electricity, gas, steam and air conditioning supply</i>	444	101	22,8	442	100	2	1	-	-
E Opskrba vodom; uklanjanje otpadnih voda, gospodarenje otpadom te djelatnosti sanacije okoliša <i>Water supply; sewerage, waste management and remediation activities</i>	999	213	21,3	968	192	31	21	-	-
F Građevinarstvo <i>Construction</i>	2 001	169	8,5	1 972	165	29	4	-	-
G Trgovina na veliko i na malo; popravak motornih vozila i motocikla <i>Wholesale and retail trade; repair of motor vehicles and motorcycles</i>	4 334	2 668	61,6	4 200	2 575	134	93	-	-
H Prijevoz i skladištenje <i>Transportation and storage</i>	1 466	265	18,1	1 455	260	10	4	1	1
I Djelatnosti pružanja smještaja te pripreme i usluživanja hrane <i>Accommodation and food service activities</i>	464	286	61,6	430	266	33	19	1	1
J Informacije i komunikacije <i>Information and communication</i>	323	85	26,3	317	82	6	3	-	-
K Financijske djelatnosti i djelatnosti osiguranja <i>Financial and insurance activities</i>	329	251	76,3	325	248	3	2	1	1
L Poslovanje nekretninama <i>Real estate activities</i>	131	51	38,9	127	48	4	3	-	-
M Stručne, znanstvene i tehničke djelatnosti <i>Professional, scientific and technical activities</i>	782	392	50,1	762	379	19	13	1	-

2.8. ZAPOSLENI U PRAVNIM OSOBAMA PREMA NKD-u 2007.¹⁾, SPOLU I VRSTI RADNOG VREMENA, STANJE 31. OŽUJKA 2018.
PERSONS IN PAID EMPLOYMENT IN LEGAL ENTITIES, ACCORDING TO NKD 2007.¹⁾, BY SEX AND CONTRACTUAL WORKING TIME,
SITUATION AS ON 31 MARCH 2018

(nastavak)
 (continued)

	Ukupno ²⁾ Total ²⁾	Žene Women	Udio žena u ukupnom broju, % Share of women in total number, %	Zaposleni s punim radnim vremenom Full-time employees		Zaposleni s nepunim radnim vremenom Part-time employees		Zaposleni sa skraćenim radnim vremenom Short-time work	
				svega All	žene Women	svega All	žene Women	svega All	žene Women
N Administrativne i pomoćne uslužne djelatnosti <i>Administrative and support service activities</i>	427	214	50,1	380	174	47	40	-	-
O Javna uprava i obrana; obvezno socijalno osiguranje <i>Public administration and defence; compulsory social security</i>	4 863	1 798	37,0	4 851	1 789	11	9	1	-
P Obrazovanje <i>Education</i>	4 239	3 223	76,0	3 179	2 510	1 060	713	-	-
Q Djelatnosti zdravstvene zaštite i socijalne skrbi <i>Human health and social work activities</i>	3 049	2 418	79,3	2 877	2 261	172	157	-	-
R Umjetnost, zabava i rekreacija <i>Arts, entertainment and recreation</i>	363	225	62,0	350	223	13	2	-	-
S Ostale uslužne djelatnosti <i>Other service activities</i>	113	66	58,4	101	56	12	10	-	-
Splitsko-dalmatinska županija <i>County of Split-Dalmatia</i>	103 617	50 412	48,7	98 164	46 912	5 344	3 411	109	89
A Poljoprivreda, šumarstvo i ribarstvo <i>Agriculture, forestry and fishing</i>	1 250	526	42,1	1 239	522	11	4	-	-
B Rudarstvo i vađenje <i>Mining and quarrying</i>	306	28	9,2	299	27	7	1	-	-
C Prerađivačka industrija <i>Manufacturing</i>	13 539	3 951	29,2	13 186	3 813	340	127	13	11
D Opskrba električnom energijom, plinom, parom i klimatizacija <i>Electricity, gas, steam and air conditioning supply</i>	1 098	192	17,5	1 095	191	3	1	-	-
E Opskrba vodom; uklanjanje otpadnih voda, gospodarenje otpadom te djelatnosti sanacije okoliša <i>Water supply; sewerage, waste management and remediation activities</i>	1 921	392	20,4	1 900	380	16	7	5	5
F Građevinarstvo <i>Construction</i>	7 901	933	11,8	7 711	885	187	46	3	2
G Trgovina na veliko i na malo; popravak motornih vozila i motocikla <i>Wholesale and retail trade; repair of motor vehicles and motorcycles</i>	19 199	10 929	56,9	18 611	10 512	576	409	12	8
H Prijevoz i skladištenje <i>Transportation and storage</i>	5 341	1 488	27,9	5 266	1 443	55	27	20	18
I Djelatnosti pružanja smještaja te pripreme i usluživanja hrane <i>Accommodation and food service activities</i>	7 024	3 780	53,8	6 720	3 628	297	148	7	4
J Informacije i komunikacije <i>Information and communication</i>	1 965	722	36,7	1 916	699	49	23	-	-
K Financijske djelatnosti i djelatnosti osiguranja <i>Financial and insurance activities</i>	2 451	1 691	69,0	2 438	1 684	13	7	-	-
L Poslovanje nekretninama <i>Real estate activities</i>	559	287	51,3	533	269	24	16	2	2
M Stručne, znanstvene i tehničke djelatnosti <i>Professional, scientific and technical activities</i>	4 045	1 847	45,7	3 771	1 698	272	147	2	2
N Administrativne i pomoćne uslužne djelatnosti <i>Administrative and support service activities</i>	3 258	1 169	35,9	3 087	1 059	170	109	1	1
O Javna uprava i obrana; obvezno socijalno osiguranje <i>Public administration and defence; compulsory social security</i>	9 276	4 210	45,4	9 223	4 171	34	23	19	16
P Obrazovanje <i>Education</i>	12 546	9 756	77,8	9 993	7 944	2 539	1 798	14	14
Q Djelatnosti zdravstvene zaštite i socijalne skrbi <i>Human health and social work activities</i>	7 934	6 339	79,9	7 415	5 982	514	353	5	4
R Umjetnost, zabava i rekreacija <i>Arts, entertainment and recreation</i>	2 529	1 346	53,2	2 443	1 304	81	40	5	2
S Ostale uslužne djelatnosti <i>Other service activities</i>	1 475	826	56,0	1 318	701	156	125	1	-

2.8. ZAPOSLENI U PRAVNIM OSOBAMA PREMA NKD-u 2007.¹⁾, SPOLU I VRSTI RADNOG VREMENA, STANJE 31. OŽUJKA 2018.
PERSONS IN PAID EMPLOYMENT IN LEGAL ENTITIES, ACCORDING TO NKD 2007.¹⁾, BY SEX AND CONTRACTUAL WORKING TIME,
SITUATION AS ON 31 MARCH 2018

(nastavak)
 (continued)

	Ukupno ²⁾ Total ²⁾	Žene Women	Udio žena u ukupnom broju, % Share of women in total number, %	Zaposleni s punim radnim vremenom Full-time employees		Zaposleni s nepunim radnim vremenom Part-time employees		Zaposleni sa skraćenim radnim vremenom Short-time work	
				svega All	žene Women	svega All	žene Women	svega All	žene Women
Istarska županija County of Istria	60 897	28 867	47,4	57 670	26 787	3 171	2 041	56	39
A Poljoprivreda, šumarstvo i ribarstvo Agriculture, forestry and fishing	727	236	32,5	710	230	15	4	2	2
B Rudarstvo i vadenje Mining and quarrying	139	17	12,2	135	15	4	2	-	-
C Prerađivačka industrija Manufacturing	12 237	3 665	30,0	12 027	3 577	206	85	4	3
D Opskrba električnom energijom, plinom, parom i klimatizacija Electricity, gas, steam and air conditioning supply	583	90	15,4	580	87	3	3	-	-
E Opskrba vodom; uklanjanje otpadnih voda, gospodarenje otpadom te djelatnosti sanacije okoliša Water supply; sewerage, waste management and remediation activities	1 748	368	21,1	1 725	356	22	11	1	1
F Građevinarstvo Construction	3 934	436	11,1	3 759	381	174	55	1	-
G Trgovina na veliko i na malo; popravak motornih vozila i motocikla Wholesale and retail trade; repair of motor vehicles and motorcycles	7 977	4 335	54,3	7 671	4 147	300	187	6	1
H Prijevoz i skladištenje Transportation and storage	1 957	538	27,5	1 914	531	41	6	2	1
I Djelatnosti pružanja smještaja te pripreme i usluživanja hrane Accommodation and food service activities	8 409	4 543	54,0	8 208	4 451	200	92	1	-
J Informacije i komunikacije Information and communication	1 600	508	31,8	1 556	484	43	23	1	1
K Financijske djelatnosti i djelatnosti osiguranja Financial and insurance activities	1 356	1 012	74,6	1 330	987	23	22	3	3
L Poslovanje nekretninama Real estate activities	521	204	39,2	501	191	20	13	-	-
M Stručne, znanstvene i tehničke djelatnosti Professional, scientific and technical activities	2 082	1 041	50,0	1 918	961	164	80	-	-
N Administrativne i pomoćne uslužne djelatnosti Administrative and support service activities	2 210	1 013	45,8	1 881	755	327	257	2	1
O Javna uprava i obrana; obvezno socijalno osiguranje Public administration and defence; compulsory social security	4 066	2 122	52,2	4 050	2 108	13	11	3	3
P Obrazovanje Education	5 985	4 930	82,4	4 621	3 897	1 355	1 024	9	9
Q Djelatnosti zdravstvene zaštite i socijalne skrbi Human health and social work activities	3 604	2 838	78,8	3 450	2 719	134	106	20	13
R Umjetnost, zabava i rekreacija Arts, entertainment and recreation	1 346	697	51,8	1 266	670	79	26	1	1
S Ostale uslužne djelatnosti Other service activities	416	274	65,9	368	240	48	34	-	-
Dubrovačko-neretvanska županija County of Dubrovnik-Neretva	29 463	14 672	49,8	28 243	13 872	1 186	774	34	26
A Poljoprivreda, šumarstvo i ribarstvo Agriculture, forestry and fishing	183	55	30,1	179	53	4	2	-	-
B Rudarstvo i vadenje Mining and quarrying	67	12	17,9	67	12	-	-	-	-
C Prerađivačka industrija Manufacturing	1 153	333	28,9	1 114	317	38	15	1	1
D Opskrba električnom energijom, plinom, parom i klimatizacija Electricity, gas, steam and air conditioning supply	267	52	19,5	266	52	1	-	-	-
E Opskrba vodom; uklanjanje otpadnih voda, gospodarenje otpadom te djelatnosti sanacije okoliša Water supply; sewerage, waste management and remediation activities	1 079	185	17,2	1 068	176	11	9	-	-

2.8. ZAPOSLENI U PRAVNIM OSOBAMA PREMA NKD-u 2007.¹⁾, SPOLU I VRSTI RADNOG VREMENA, STANJE 31. OŽUJKA 2018.
PERSONS IN PAID EMPLOYMENT IN LEGAL ENTITIES, ACCORDING TO NKD 2007.¹⁾, BY SEX AND CONTRACTUAL WORKING TIME,
SITUATION AS ON 31 MARCH 2018

(nastavak)
 (continued)

	Ukupno ²⁾ Total ²⁾	Žene Women	Udio žena u ukupnom broju, % Share of women in total number, %	Zaposleni s punim radnim vremenom Full-time employees		Zaposleni s nepunim radnim vremenom Part-time employees		Zaposleni sa skraćenim radnim vremenom Short-time work	
				svega All	žene Women	svega All	žene Women	svega All	žene Women
F Građevinarstvo Construction	1 863	169	9,1	1 821	153	42	16	-	-
G Trgovina na veliko i na malo; popravak motornih vozila i motocikla Wholesale and retail trade; repair of motor vehicles and motorcycles	3 569	2 265	63,5	3 496	2 213	71	51	2	1
H Prijevoz i skladištenje Transportation and storage	2 569	659	25,7	2 522	640	41	16	6	3
I Djelatnosti pružanja smještaja te pripreme i usluživanja hrane Accommodation and food service activities	5 244	2 668	50,9	5 183	2 638	56	26	5	4
J Informacije i komunikacije Information and communication	409	156	38,1	397	151	12	5	-	-
K Financijske djelatnosti i djelatnosti osiguranja Financial and insurance activities	598	443	74,1	596	441	2	2	-	-
L Poslovanje nekretninama Real estate activities	115	51	44,4	114	50	1	1	-	-
M Stručne, znanstvene i tehničke djelatnosti Professional, scientific and technical activities	864	416	48,2	845	401	19	15	-	-
N Administrativne i pomoćne uslužne djelatnosti Administrative and support service activities	1 103	600	54,4	1 040	563	59	35	4	2
O Javna uprava i obrana; obvezno socijalno osiguranje Public administration and defence; compulsory social security	3 509	1 448	41,3	3 493	1 435	14	11	2	2
P Obrazovanje Education	3 368	2 675	79,4	2 671	2 198	693	473	4	4
Q Djelatnosti zdravstvene zaštite i socijalne skrbi Human health and social work activities	2 329	1 839	79,0	2 236	1 757	86	75	7	7
R Umjetnost, zabava i rekreacija Arts, entertainment and recreation	766	427	55,7	755	422	9	3	2	2
S Ostale uslužne djelatnosti Other service activities	408	219	53,7	380	200	27	19	1	-
Međimurska županija County of Međimurje	31 431	14 357	45,7	30 212	13 518	1 203	825	16	14
A Poljoprivreda, šumarstvo i ribarstvo Agriculture, forestry and fishing	178	59	33,2	174	58	4	1	-	-
B Rudarstvo i vađenje Mining and quarrying	5	-	-	5	-	-	-	-	-
C Prerađivačka industrija Manufacturing	14 634	5 722	39,1	14 516	5 662	109	52	9	8
D Opskrba električnom energijom, plinom, parom i klimatizacija Electricity, gas, steam and air conditioning supply	243	31	12,8	242	31	1	-	-	-
E Opskrba vodom; uklanjanje otpadnih voda, gospodarenje otpadom te djelatnosti sanacije okoliša Water supply; sewerage, waste management and remediation activities	453	97	21,4	444	95	9	2	-	-
F Građevinarstvo Construction	2 439	237	9,7	2 378	222	60	14	1	1
G Trgovina na veliko i na malo; popravak motornih vozila i motocikla Wholesale and retail trade; repair of motor vehicles and motorcycles	3 394	1 882	55,5	3 291	1 804	102	78	1	-
H Prijevoz i skladištenje Transportation and storage	853	207	24,3	825	192	26	13	2	2
I Djelatnosti pružanja smještaja te pripreme i usluživanja hrane Accommodation and food service activities	793	465	58,6	728	429	65	36	-	-
J Informacije i komunikacije Information and communication	375	101	26,9	367	97	8	4	-	-
K Financijske djelatnosti i djelatnosti osiguranja Financial and insurance activities	398	278	69,9	396	278	2	-	-	-
L Poslovanje nekretninama Real estate activities	49	24	49,0	43	21	6	3	-	-

2.8. ZAPOSLENI U PRAVNIM OSOBAMA PREMA NKD-u 2007.¹⁾, SPOLU I VRSTI RADNOG VREMENA, STANJE 31. OŽUJKA 2018.
PERSONS IN PAID EMPLOYMENT IN LEGAL ENTITIES, ACCORDING TO NKD 2007.¹⁾, BY SEX AND CONTRACTUAL WORKING TIME,
SITUATION AS ON 31 MARCH 2018

(nastavak)
 (continued)

	Ukupno ²⁾ Total ²⁾	Žene Women	Udio žena u ukupnom broju, % Share of women in total number, %	Zaposleni s punim radnim vremenom Full-time employees		Zaposleni s nepunim radnim vremenom Part-time employees		Zaposleni sa skraćenim radnim vremenom Short-time work	
				svega All	žene Women	svega All	žene Women	svega All	žene Women
M Stručne, znanstvene i tehničke djelatnosti Professional, scientific and technical activities	824	453	55,0	792	433	30	18	2	2
N Administrativne i pomoćne uslužne djelatnosti Administrative and support service activities	482	200	41,5	459	180	23	20	-	-
O Javna uprava i obrana; obvezno socijalno osiguranje Public administration and defence; compulsory social security	1 262	657	52,1	1 248	645	13	11	1	1
P Obrazovanje Education	2 959	2 329	78,7	2 363	1 882	596	447	-	-
Q Djelatnosti zdravstvene zaštite i socijalne skrbi Human health and social work activities	1 657	1 314	79,3	1 591	1 255	66	59	-	-
R Umjetnost, zabava i rekreacija Arts, entertainment and recreation	247	176	71,3	231	166	16	10	-	-
S Ostale uslužne djelatnosti Other service activities	186	125	67,2	119	68	67	57	-	-
Grad Zagreb City of Zagreb	359 576	180 560	50,2	346 402	171 947	12 779	8 314	395	299
A Poljoprivreda, šumarstvo i ribarstvo Agriculture, forestry and fishing	990	457	46,2	980	452	8	3	2	2
B Rudarstvo i vadenje Mining and quarrying	856	208	24,3	851	205	5	3	-	-
C Prerađivačka industrija Manufacturing	36 940	13 232	35,8	36 432	12 987	465	215	43	30
D Opskrba električnom energijom, plinom, parom i klimatizacija Electricity, gas, steam and air conditioning supply	4 163	1 498	36,0	4 149	1 490	12	6	2	2
E Opskrba vodom; uklanjanje otpadnih voda, gospodarenje otpadom te djelatnosti sanacije okoliša Water supply; sewerage, waste management and remediation activities	4 319	701	16,2	4 289	693	25	4	5	4
F Građevinarstvo Construction	20 315	2 440	12,0	20 003	2 341	305	96	7	3
G Trgovina na veliko i na malo; popravak motornih vozila i motocikla Wholesale and retail trade; repair of motor vehicles and motorcycles	66 002	35 116	53,2	63 300	33 077	2 645	1 988	57	51
H Prijevoz i skladištenje Transportation and storage	17 243	4 604	26,7	17 110	4 538	99	41	34	25
I Djelatnosti pružanja smještaja te pripreme i usluživanja hrane Accommodation and food service activities	11 212	5 988	53,4	10 670	5 764	534	221	8	3
J Informacije i komunikacije Information and communication	22 049	8 709	39,5	21 635	8 532	406	171	8	6
K Financijske djelatnosti i djelatnosti osiguranja Financial and insurance activities	19 542	13 098	67,0	19 218	12 879	311	206	13	13
L Poslovanje nekretninama Real estate activities	4 070	1 978	48,6	3 929	1 887	136	87	5	4
M Stručne, znanstvene i tehničke djelatnosti Professional, scientific and technical activities	24 544	11 847	48,3	23 543	11 357	978	479	23	11
N Administrativne i pomoćne uslužne djelatnosti Administrative and support service activities	22 004	9 659	43,9	19 145	7 613	2 843	2 033	16	13
O Javna uprava i obrana; obvezno socijalno osiguranje Public administration and defence; compulsory social security	34 184	18 788	55,0	34 037	18 674	80	71	67	43
P Obrazovanje Education	29 495	22 498	76,3	27 130	20 752	2 332	1 717	33	29
Q Djelatnosti zdravstvene zaštite i socijalne skrbi Human health and social work activities	28 642	22 278	77,8	27 503	21 590	1 092	647	47	41
R Umjetnost, zabava i rekreacija Arts, entertainment and recreation	7 897	4 491	56,9	7 694	4 371	185	107	18	13
S Ostale uslužne djelatnosti Other service activities	5 109	2 970	58,1	4 784	2 745	318	219	7	6

2.9. ZAPOSLENI U PRAVNIM OSOBAMA PREMA NKD-u 2007.¹⁾ I STAROSTI, STANJE 31. OŽUJKA 2018.
PERSONS IN PAID EMPLOYMENT IN LEGAL ENTITIES, ACCORDING TO NKD 2007.¹⁾ AND BY AGE,
SITUATION AS ON 31 MARCH 2018

	Ukupno ²⁾ Total ²⁾	Godine starosti Age										
		do 18 Up to 18	19 – 24	25 – 29	30 – 34	35 – 39	40 – 44	45 – 49	50 – 54	55 – 59	60 – 64	65 i više 65 and over
Republika Hrvatska Republic of Croatia	1 132 211	1 846	62 073	115 444	154 100	167 065	161 188	143 391	140 839	122 323	57 449	6 493
Zagrebačka županija County of Zagreb	62 710	95	4 173	6 665	8 716	9 656	9 276	8 139	7 337	5 938	2 410	305
A Poljoprivreda, šumarstvo i ribarstvo Agriculture, forestry and fishing	909	6	42	84	80	125	118	128	136	138	49	3
B Rudarstvo i vadenje Mining and quarrying	1 220	-	20	48	147	165	118	167	249	246	60	-
C Prerađivačka industrija Manufacturing	16 701	50	1 489	1 871	2 243	2 378	2 442	2 017	2 018	1 558	569	66
D Opskrba električnom energijom, plinom, parom i klimatizacija Electricity, gas, steam and air conditioning supply	517	-	13	24	34	59	116	66	96	88	20	1
E Opskrba vodom; uklanjanje otpadnih voda, gospodarenje otpadom te djelatnosti sanacije okoliša Water supply; sewerage, waste management and remediation activities	1 185	1	28	77	128	153	161	184	166	184	100	3
F Građevinarstvo Construction	4 477	6	335	479	609	769	605	482	503	469	202	18
G Trgovina na veliko i na malo; popravak motornih vozila i motocikla Wholesale and retail trade; repair of motor vehicles and motorcycles	13 450	18	1 014	1 617	2 145	2 537	2 128	1 614	1 200	838	277	62
H Prijevoz i skladištenje Transportation and storage	5 305	3	370	553	742	847	864	713	577	422	186	28
I Djelatnosti pružanja smještaja te pripreme i usluživanja hrane Accommodation and food service activities	999	-	149	185	153	160	99	90	80	55	26	2
J Informacije i komunikacije Information and communication	807	-	47	141	158	138	109	96	52	39	21	6
K Financijske djelatnosti i djelatnosti osiguranja Financial and insurance activities	545	-	9	39	69	91	104	88	84	50	11	-
L Poslovanje nekretninama Real estate activities	94	1	1	11	12	13	12	16	9	14	5	-
M Stručne, znanstvene i tehničke djelatnosti Professional, scientific and technical activities	1 384	2	51	163	201	240	203	155	157	130	65	17
N Administrativne i pomoćne uslužne djelatnosti Administrative and support service activities	876	3	70	99	112	133	122	109	99	109	17	3
O Javna uprava i obrana; obvezno socijalno osiguranje Public administration and defence; compulsory social security	4 905	1	252	442	526	425	783	1 050	692	501	214	19
P Obrazovanje Education	6 200	-	70	517	904	1 020	907	777	781	756	415	53
Q Djelatnosti zdravstvene zaštite i socijalne skrbi Human health and social work activities	2 346	-	132	223	297	277	289	300	368	293	152	15
R Umjetnost, zabava i rekreacija Arts, entertainment and recreation	408	-	46	39	70	59	45	48	45	35	16	5
S Ostale uslužne djelatnosti Other service activities	382	4	35	53	86	67	51	39	25	13	5	4
Krapinsko-zagorska županija County of Krapina-Zagorje	27 407	80	1 847	2 951	3 628	3 843	3 707	3 663	3 644	2 941	993	110
A Poljoprivreda, šumarstvo i ribarstvo Agriculture, forestry and fishing	124	-	3	13	17	11	18	15	28	16	2	1
B Rudarstvo i vadenje Mining and quarrying	161	-	7	12	16	19	20	17	20	37	13	-

1) Područja djelatnosti T (Djelatnosti kućanstava kao poslodavaca; djelatnosti kućanstava koja proizvode različitu robu i obavljaju različite usluge za vlastite potrebe) i U (Djelatnosti izvanteritorijalnih organizacija i tijela) te njihovi odjeljci nisu iskazani u Statističkom izvješću Zaposlenost i plaće jer nisu obuhvaćeni istraživanjem.

2) Vidi Metodološka objašnjenja. U podatke nije uključena procjena broja zaposlenih u pravnim osobama koje imaju manje od 10 zaposlenih, a za koje nisu primljeni izvještaji.

1) Activity sections T (Activities of households as employers; undifferentiated goods – and services – producing activities of households for own use) and U (Activities of extraterritorial organisations and bodies) as well as their divisions are not presented in the Statistical Reports Employment and Wages, since they were not covered by the survey.

2) See Notes on Methodology. Data do not include the estimated number of persons in employment in legal entities employing less than 10 persons, for whom reports were not submitted.

2.9. ZAPOSLENI U PRAVNIM OSOBAMA PREMA NKD-u 2007.¹⁾ I STAROSTI, STANJE 31. OŽUJKA 2018.
PERSONS IN PAID EMPLOYMENT IN LEGAL ENTITIES, ACCORDING TO NKD 2007.¹⁾ AND BY AGE,
SITUATION AS ON 31 MARCH 2018

(nastavak)
(continued)

	Ukupno ²⁾ Total ²	Godine starosti Age										
		do 18 Up to 18	19 – 24	25 – 29	30 – 34	35 – 39	40 – 44	45 – 49	50 – 54	55 – 59	60 – 64	65 i više 65 and over
C Prerađivačka industrija Manufacturing	9 559	48	889	1 014	1 189	1 257	1 258	1 305	1 290	1 008	277	24
D Opskrba električnom energijom, plinom, parom i klimatizacija Electricity, gas, steam and air conditioning supply	396	-	10	26	20	31	47	62	96	77	27	-
E Opskrba vodom; uklanjanje otpadnih voda, gospodarenje otpadom te djelatnosti sanacije okoliša Water supply; sewerage, waste management and remediation activities	843	-	34	75	77	133	105	113	134	130	39	3
F Građevinarstvo Construction	1 562	6	154	191	227	233	208	180	162	148	48	5
G Trgovina na veliko i na malo; popravak motornih vozila i motocikla Wholesale and retail trade; repair of motor vehicles and motorcycles	3 757	13	334	494	590	614	590	420	364	264	56	18
H Prijevoz i skladištenje Transportation and storage	1 214	2	42	101	148	202	191	166	163	135	49	15
I Djelatnosti pružanja smještaja te pripreme i usluživanja hrane Accommodation and food service activities	608	9	99	94	82	76	67	68	67	37	7	2
J Informacije i komunikacije Information and communication	200	-	9	33	43	30	26	29	12	16	2	-
K Financijske djelatnosti i djelatnosti osiguranja Financial and insurance activities	311	-	5	19	33	40	45	61	58	44	6	-
L Poslovanje nekretninama Real estate activities	27	-	-	1	5	7	7	1	3	3	-	-
M Stručne, znanstvene i tehničke djelatnosti Professional, scientific and technical activities	602	1	32	83	93	82	93	61	64	62	30	1
N Administrativne i pomoćne uslužne djelatnosti Administrative and support service activities	67	-	2	8	15	10	7	11	6	8	-	-
O Javna uprava i obrana; obvezno socijalno osiguranje Public administration and defence; compulsory social security	1 556	-	17	97	144	175	221	325	247	221	106	3
P Obrazovanje Education	2 902	1	46	309	506	431	366	369	387	285	182	20
Q Djelatnosti zdravstvene zaštite i socijalne skrbi Human health and social work activities	3 307	-	155	355	402	447	413	428	521	424	144	18
R Umjetnost, zabava i rekreacija Arts, entertainment and recreation	131	-	5	8	11	23	18	22	20	20	4	-
S Ostale uslužne djelatnosti Other service activities	80	-	4	18	10	22	7	10	2	6	1	-
Sisačko-moslavačka županija County of Sisak-Moslavina	29 920	23	1 562	2 575	3 657	4 184	4 430	3 959	4 170	3 711	1 506	143
A Poljoprivreda, šumarstvo i ribarstvo Agriculture, forestry and fishing	767	-	24	44	73	117	126	101	133	115	32	2
B Rudarstvo i vađenje Mining and quarrying	164	-	6	3	6	12	11	31	51	38	6	-
C Prerađivačka industrija Manufacturing	7 799	9	468	597	908	1 143	1 138	1 067	1 168	1 039	244	18
D Opskrba električnom energijom, plinom, parom i klimatizacija Electricity, gas, steam and air conditioning supply	536	-	12	24	24	53	118	86	80	96	43	-
E Opskrba vodom; uklanjanje otpadnih voda, gospodarenje otpadom te djelatnosti sanacije okoliša Water supply; sewerage, waste management and remediation activities	876	-	17	63	89	133	122	109	136	121	81	5

2.9. ZAPOSLENI U PRAVNIM OSOBAMA PREMA NKD-u 2007.¹⁾ I STAROSTI, STANJE 31. OŽUJKA 2018.
PERSONS IN PAID EMPLOYMENT IN LEGAL ENTITIES, ACCORDING TO NKD 2007.¹⁾ AND BY AGE,
SITUATION AS ON 31 MARCH 2018

(nastavak)
(continued)

	Ukupno ²⁾ Total ²⁾	Godine starosti Age										
		do 18 Up to 18	19 – 24	25 – 29	30 – 34	35 – 39	40 – 44	45 – 49	50 – 54	55 – 59	60 – 64	65 i više 65 and over
F Građevinarstvo Construction	1 231	4	87	135	160	177	151	132	164	143	72	6
G Trgovina na veliko i na malo; popravak motornih vozila i motocikla Wholesale and retail trade; repair of motor vehicles and motorcycles	3 590	3	312	389	534	585	608	478	380	230	63	8
H Prijevoz i skladištenje Transportation and storage	1 293	-	33	44	92	135	175	194	262	265	91	2
I Djelatnosti pružanja smještaja te pripreme i usluživanja hrane Accommodation and food service activities	405	1	51	38	68	57	48	49	40	37	12	4
J Informacije i komunikacije Information and communication	190	-	8	34	24	23	32	33	22	10	4	-
K Financijske djelatnosti i djelatnosti osiguranja Financial and insurance activities	424	-	7	15	40	63	69	68	76	68	17	1
L Poslovanje nekretninama Real estate activities	103	-	3	7	12	19	11	12	16	16	7	-
M Stručne, znanstvene i tehničke djelatnosti Professional, scientific and technical activities	470	-	25	52	56	67	64	53	63	51	31	8
N Administrativne i pomoćne uslužne djelatnosti Administrative and support service activities	520	6	26	31	62	95	97	62	51	56	32	2
O Javna uprava i obrana; obvezno socijalno osiguranje Public administration and defence; compulsory social security	4 210	-	278	493	508	370	700	686	526	435	186	28
P Obrazovanje Education	3 412	-	22	206	458	624	496	384	446	425	317	34
Q Djelatnosti zdravstvene zaštite i socijalne skrbi Human health and social work activities	3 064	-	139	311	425	355	336	300	469	479	227	23
R Umjetnost, zabava i rekreacija Arts, entertainment and recreation	358	-	8	24	52	64	56	48	32	45	27	2
S Ostale uslužne djelatnosti Other service activities	508	-	36	65	66	92	72	66	55	42	14	-
Karlovačka županija County of Karlovac	27 538	24	1 435	2 663	3 641	3 846	3 845	3 548	3 610	3 231	1 549	146
A Poljoprivreda, šumarstvo i ribarstvo Agriculture, forestry and fishing	782	-	15	24	63	105	110	104	157	133	70	1
B Rudarstvo i vadenje Mining and quarrying	8	-	1	-	2	-	2	1	-	1	1	-
C Prerađivačka industrija Manufacturing	7 732	7	558	925	1 183	1 015	976	903	952	853	327	33
D Opskrba električnom energijom, plinom, parom i klimatizacija Electricity, gas, steam and air conditioning supply	408	5	18	16	33	25	74	62	62	76	37	-
E Opskrba vodom; uklanjanje otpadnih voda, gospodarenje otpadom te djelatnosti sanacije okoliša Water supply; sewerage, waste management and remediation activities	694	1	6	31	66	82	111	92	90	120	91	4
F Građevinarstvo Construction	1 693	-	109	136	216	248	244	192	232	200	103	13
G Trgovina na veliko i na malo; popravak motornih vozila i motocikla Wholesale and retail trade; repair of motor vehicles and motorcycles	3 071	5	199	264	447	590	540	385	320	217	92	12
H Prijevoz i skladištenje Transportation and storage	1 418	1	56	89	135	161	219	193	229	231	87	17

2.9. ZAPOSLENI U PRAVNIM OSOBAMA PREMA NKD-u 2007.¹⁾ I STAROSTI, STANJE 31. OŽUJKA 2018.
PERSONS IN PAID EMPLOYMENT IN LEGAL ENTITIES, ACCORDING TO NKD 2007.¹⁾ AND BY AGE,
SITUATION AS ON 31 MARCH 2018

(nastavak)
(continued)

	Ukupno ²⁾ Total ²⁾	Godine starosti Age										
		do 18 Up to 18	19 – 24	25 – 29	30 – 34	35 – 39	40 – 44	45 – 49	50 – 54	55 – 59	60 – 64	65 i više 65 and over
I Djelatnosti pružanja smještaja te pripreme i usluživanja hrane <i>Accommodation and food service activities</i>	853	3	79	96	135	168	95	118	90	54	13	2
J Informacije i komunikacije <i>Information and communication</i>	393	-	16	88	64	56	53	44	34	27	10	1
K Financijske djelatnosti i djelatnosti osiguranja <i>Financial and insurance activities</i>	483	-	4	25	53	86	68	72	80	73	21	1
L Poslovanje nekretninama <i>Real estate activities</i>	71	-	1	5	7	7	7	8	3	19	14	-
M Stručne, znanstvene i tehničke djelatnosti <i>Professional, scientific and technical activities</i>	579	-	19	65	83	81	67	49	73	81	51	10
N Administrativne i pomoćne uslužne djelatnosti <i>Administrative and support service activities</i>	268	-	2	21	37	42	38	41	34	35	17	1
O Javna uprava i obrana; obvezno socijalno osiguranje <i>Public administration and defence; compulsory social security</i>	3 290	1	207	400	338	284	509	604	447	340	148	12
P Obrazovanje <i>Education</i>	2 754	1	28	210	417	470	373	333	352	324	229	17
Q Djelatnosti zdravstvene zaštite i socijalne skrbi <i>Human health and social work activities</i>	2 524	-	89	225	282	331	286	284	402	398	208	19
R Umjetnost, zabava i rekreacija <i>Arts, entertainment and recreation</i>	351	-	15	25	49	65	54	44	41	37	21	-
S Ostale uslužne djelatnosti <i>Other service activities</i>	166	-	13	18	31	30	19	19	12	12	9	3
Varaždinska županija <i>County of Varaždin</i>	51 723	119	3 751	5 454	7 051	7 827	7 251	6 663	6 552	5 055	1 796	204
A Poljoprivreda, šumarstvo i ribarstvo <i>Agriculture, forestry and fishing</i>	252	1	20	17	23	41	33	31	40	32	13	1
B Rudarstvo i vađenje <i>Mining and quarrying</i>	168	-	5	10	19	24	26	19	23	28	14	-
C Prerađivačka industrija <i>Manufacturing</i>	22 369	54	2 129	2 499	2 928	3 341	3 126	3 085	2 874	1 851	454	28
D Opskrba električnom energijom, plinom, parom i klimatizacija <i>Electricity, gas, steam and air conditioning supply</i>	457	-	5	31	41	51	60	65	80	82	40	2
E Opskrba vodom; uklanjanje otpadnih voda, gospodarenje otpadom te djelatnosti sanacije okoliša <i>Water supply; sewerage, waste management and remediation activities</i>	882	-	34	52	94	127	139	123	123	114	72	4
F Građevinarstvo <i>Construction</i>	3 166	15	265	332	429	489	425	393	327	349	128	14
G Trgovina na veliko i na malo; popravak motornih vozila i motocikla <i>Wholesale and retail trade; repair of motor vehicles and motorcycles</i>	5 621	21	426	600	854	1 066	933	623	583	374	122	19
H Prijevoz i skladištenje <i>Transportation and storage</i>	2 500	5	231	277	357	340	320	289	313	272	88	8
I Djelatnosti pružanja smještaja te pripreme i usluživanja hrane <i>Accommodation and food service activities</i>	788	9	130	116	108	101	84	72	90	63	14	1
J Informacije i komunikacije <i>Information and communication</i>	732	-	39	183	167	126	91	44	42	33	4	3
K Financijske djelatnosti i djelatnosti osiguranja <i>Financial and insurance activities</i>	896	-	12	44	107	181	192	131	125	76	23	5

2.9. ZAPOSLENI U PRAVNIM OSOBAMA PREMA NKD-u 2007.¹⁾ I STAROSTI, STANJE 31. OŽUJKA 2018.
PERSONS IN PAID EMPLOYMENT IN LEGAL ENTITIES, ACCORDING TO NKD 2007.¹⁾ AND BY AGE,
SITUATION AS ON 31 MARCH 2018

(nastavak)
(continued)

	Ukupno ²⁾ Total ²⁾	Godine starosti Age										
		do 18 Up to 18	19 – 24	25 – 29	30 – 34	35 – 39	40 – 44	45 – 49	50 – 54	55 – 59	60 – 64	65 i više 65 and over
L Poslovanje nekretninama <i>Real estate activities</i>	58	-	2	9	6	14	10	7	4	5	1	-
M Stručne, znanstvene i tehničke djelatnosti <i>Professional, scientific and technical activities</i>	1 611	2	78	187	235	286	217	191	197	140	66	12
N Administrativne i pomoćne uslužne djelatnosti <i>Administrative and support service activities</i>	575	7	29	37	76	95	84	70	85	61	29	2
O Javna uprava i obrana; obvezno socijalno osiguranje <i>Public administration and defence; compulsory social security</i>	2 877	-	91	247	293	328	502	498	393	362	154	9
P Obrazovanje <i>Education</i>	4 479	2	47	439	776	724	573	531	571	476	284	56
Q Djelatnosti zdravstvene zaštite i socijalne skrbi <i>Human health and social work activities</i>	3 649	2	179	312	433	407	364	419	594	659	245	35
R Umjetnost, zabava i rekreacija <i>Arts, entertainment and recreation</i>	396	1	16	45	63	53	36	42	52	57	27	4
S Ostale uslužne djelatnosti <i>Other service activities</i>	247	-	13	17	42	33	36	30	36	21	18	1
Koprivničko-križevačka županija <i>County of Koprivnica-Križevci</i>	23 173	31	1 327	2 252	3 184	3 478	3 290	3 052	3 186	2 514	795	64
A Poljoprivreda, šumarstvo i ribarstvo <i>Agriculture, forestry and fishing</i>	717	-	31	77	78	115	92	87	109	91	33	4
B Rudarstvo i vađenje <i>Mining and quarrying</i>	286	-	1	6	18	17	18	44	86	84	12	-
C Prerađivačka industrija <i>Manufacturing</i>	7 789	12	543	755	905	1 059	1 024	1 116	1 274	907	181	13
D Opskrba električnom energijom, plinom, parom i klimatizacija <i>Electricity, gas, steam and air conditioning supply</i>	403	-	6	24	46	52	94	47	51	58	25	-
E Opskrba vodom; uklanjanje otpadnih voda, gospodarenje otpadom te djelatnosti sanacije okoliša <i>Water supply; sewerage, waste management and remediation activities</i>	347	4	8	30	35	48	60	49	60	37	16	-
F Građevinarstvo <i>Construction</i>	1 287	2	104	130	171	172	190	122	187	144	62	3
G Trgovina na veliko i na malo; popravak motornih vozila i motocikla <i>Wholesale and retail trade; repair of motor vehicles and motorcycles</i>	2 921	6	266	359	561	551	454	320	221	141	39	3
H Prijevoz i skladištenje <i>Transportation and storage</i>	991	1	50	51	91	107	146	152	192	160	36	5
I Djelatnosti pružanja smještaja te pripreme i usluživanja hrane <i>Accommodation and food service activities</i>	434	5	68	77	67	68	44	37	32	31	5	-
J Informacije i komunikacije <i>Information and communication</i>	159	-	7	32	30	26	26	19	9	7	3	-
K Financijske djelatnosti i djelatnosti osiguranja <i>Financial and insurance activities</i>	490	-	6	21	56	87	90	97	66	51	13	3
L Poslovanje nekretninama <i>Real estate activities</i>	5	-	-	1	1	1	-	-	1	-	1	-
M Stručne, znanstvene i tehničke djelatnosti <i>Professional, scientific and technical activities</i>	680	-	58	75	90	89	102	77	65	71	47	6
N Administrativne i pomoćne uslužne djelatnosti <i>Administrative and support service activities</i>	188	1	12	28	32	21	30	19	21	15	8	1

2.9. ZAPOSLENI U PRAVNIM OSOBAMA PREMA NKD-u 2007.¹⁾ I STAROSTI, STANJE 31. OŽUJKA 2018.
PERSONS IN PAID EMPLOYMENT IN LEGAL ENTITIES, ACCORDING TO NKD 2007.¹⁾ AND BY AGE,
SITUATION AS ON 31 MARCH 2018

(nastavak)
(continued)

	Ukupno ²⁾ Total ²⁾	Godine starosti Age										
		do 18 Up to 18	19 – 24	25 – 29	30 – 34	35 – 39	40 – 44	45 – 49	50 – 54	55 – 59	60 – 64	65 i više 65 and over
O Javna uprava i obrana; obvezno socijalno osiguranje <i>Public administration and defence; compulsory social security</i>	1 472	-	14	92	147	201	286	283	182	199	63	5
P Obrazovanje <i>Education</i>	2 762	-	21	253	478	504	383	349	332	272	154	16
Q Djelatnosti zdravstvene zaštite i socijalne skrbi <i>Human health and social work activities</i>	1 743	-	95	195	249	291	201	177	233	218	80	4
R Umjetnost, zabava i rekreacija <i>Arts, entertainment and recreation</i>	273	-	18	23	98	27	25	32	31	14	5	-
S Ostale uslužne djelatnosti <i>Other service activities</i>	226	-	19	23	31	42	25	25	34	14	12	1
Bjelovarsko-bilogorska županija County of Bjelovar-Bilogora	22 621	13	1 390	2 049	2 978	3 317	3 204	2 922	2 836	2 673	1 134	105
A Poljoprivreda, šumarstvo i ribarstvo <i>Agriculture, forestry and fishing</i>	1 145	-	51	100	127	156	116	144	214	180	56	1
B Rudarstvo i vađenje <i>Mining and quarrying</i>	60	-	-	2	8	4	6	6	14	15	4	1
C Prerađivačka industrija <i>Manufacturing</i>	5 864	6	507	564	758	901	873	752	692	601	200	10
D Opskrba električnom energijom, plinom, parom i klimatizacija <i>Electricity, gas, steam and air conditioning supply</i>	354	-	10	17	30	36	62	44	43	82	30	-
E Opskrba vodom; uklanjanje otpadnih voda, gospodarenje otpadom te djelatnosti sanacije okoliša <i>Water supply; sewerage, waste management and remediation activities</i>	552	1	28	44	67	67	73	68	66	89	45	4
F Građevinarstvo <i>Construction</i>	1 059	1	86	80	151	147	162	113	109	137	68	5
G Trgovina na veliko i na malo; popravak motornih vozila i motocikla <i>Wholesale and retail trade; repair of motor vehicles and motorcycles</i>	2 756	1	213	305	438	510	477	303	232	190	75	12
H Prijevoz i skladištenje <i>Transportation and storage</i>	1 052	2	57	81	111	102	134	148	162	182	68	5
I Djelatnosti pružanja smještaja te pripreme i usluživanja hrane <i>Accommodation and food service activities</i>	503	2	102	90	70	60	57	55	31	25	10	1
J Informacije i komunikacije <i>Information and communication</i>	248	-	5	24	40	54	39	36	30	16	4	-
K Financijske djelatnosti i djelatnosti osiguranja <i>Financial and insurance activities</i>	688	-	11	67	101	138	124	105	57	69	16	-
L Poslovanje nekretninama <i>Real estate activities</i>	14	-	-	-	1	1	3	2	3	2	2	-
M Stručne, znanstvene i tehničke djelatnosti <i>Professional, scientific and technical activities</i>	479	-	22	37	64	68	69	60	75	52	22	10
N Administrativne i pomoćne uslužne djelatnosti <i>Administrative and support service activities</i>	394	-	45	39	48	71	64	51	40	28	7	1
O Javna uprava i obrana; obvezno socijalno osiguranje <i>Public administration and defence; compulsory social security</i>	2 209	-	124	178	166	195	333	373	362	299	170	9
P Obrazovanje <i>Education</i>	2 730	-	19	204	457	459	349	340	365	314	195	28
Q Djelatnosti zdravstvene zaštite i socijalne skrbi <i>Human health and social work activities</i>	2 166	-	79	188	286	285	225	287	299	353	147	17

2.9. ZAPOSLENI U PRAVNIM OSOBAMA PREMA NKD-u 2007.¹⁾ I STAROSTI, STANJE 31. OŽUJKA 2018.
PERSONS IN PAID EMPLOYMENT IN LEGAL ENTITIES, ACCORDING TO NKD 2007.¹⁾ AND BY AGE,
SITUATION AS ON 31 MARCH 2018

(nastavak)
(continued)

	Ukupno ²⁾ Total ²	Godine starosti Age										
		do 18 Up to 18	19 – 24	25 – 29	30 – 34	35 – 39	40 – 44	45 – 49	50 – 54	55 – 59	60 – 64	65 i više 65 and over
R Umjetnost, zabava i rekreacija <i>Arts, entertainment and recreation</i>	185	-	12	13	26	29	23	21	27	23	10	1
S Ostale uslužne djelatnosti <i>Other service activities</i>	163	-	19	16	29	34	15	14	15	16	5	-
Primorsko-goranska županija <i>County of Primorje-Gorski kotar</i>	83 037	166	3 974	7 684	10 704	11 715	11 819	10 438	10 862	10 138	4 899	638
A Poljoprivreda, šumarstvo i ribarstvo <i>Agriculture, forestry and fishing</i>	1 191	8	56	65	105	138	141	178	217	213	67	3
B Rudarstvo i vađenje <i>Mining and quarrying</i>	32	-	2	4	8	5	11	-	1	1	-	-
C Prerađivačka industrija <i>Manufacturing</i>	10 745	26	599	915	1 304	1 548	1 614	1 301	1 454	1 359	550	75
D Opskrba električnom energijom, plinom, parom i klimatizacija <i>Electricity, gas, steam and air conditioning supply</i>	1 085	-	25	51	91	113	148	154	180	231	90	2
E Opskrba vodom; uklanjanje otpadnih voda, gospodarenje otpadom te djelatnosti sanacije okoliša <i>Water supply; sewerage, waste management and remediation activities</i>	2 322	1	97	168	288	290	310	299	314	322	214	19
F Građevinarstvo <i>Construction</i>	5 447	11	365	486	794	831	795	596	628	599	305	37
G Trgovina na veliko i na malo; popravak motornih vozila i motocikla <i>Wholesale and retail trade; repair of motor vehicles and motorcycles</i>	13 452	23	950	1 415	1 950	2 324	2 182	1 632	1 422	1 064	421	69
H Prijevoz i skladištenje <i>Transportation and storage</i>	6 974	3	174	459	681	824	957	999	1 080	1 154	575	68
I Djelatnosti pružanja smještaja te pripreme i usluživanja hrane <i>Accommodation and food service activities</i>	6 514	61	667	877	919	791	731	624	829	719	266	30
J Informacije i komunikacije <i>Information and communication</i>	1 533	-	59	246	247	198	190	210	153	151	69	10
K Financijske djelatnosti i djelatnosti osiguranja <i>Financial and insurance activities</i>	1 984	2	28	179	282	315	344	244	248	244	92	6
L Poslovanje nekretninama <i>Real estate activities</i>	506	5	6	43	77	70	58	80	64	63	34	6
M Stručne, znanstvene i tehničke djelatnosti <i>Professional, scientific and technical activities</i>	3 817	4	75	528	631	662	527	386	347	359	220	78
N Administrativne i pomoćne uslužne djelatnosti <i>Administrative and support service activities</i>	3 095	13	187	315	345	384	429	373	426	390	191	42
O Javna uprava i obrana; obvezno socijalno osiguranje <i>Public administration and defence; compulsory social security</i>	5 452	-	105	355	511	603	859	989	839	750	409	32
P Obrazovanje <i>Education</i>	8 402	-	76	631	1 194	1 204	1 098	1 050	1 186	1 166	723	74
Q Djelatnosti zdravstvene zaštite i socijalne skrbi <i>Human health and social work activities</i>	7 612	3	299	611	825	945	1 028	1 022	1 207	1 100	508	64
R Umjetnost, zabava i rekreacija <i>Arts, entertainment and recreation</i>	2 039	5	157	257	320	328	274	205	181	174	125	13
S Ostale uslužne djelatnosti <i>Other service activities</i>	835	1	47	79	132	142	123	96	86	79	40	10
Ličko-senjska županija <i>County of Lika-Senj</i>	10 170	8	685	1 117	1 348	1 408	1 416	1 205	1 308	1 117	512	46
A Poljoprivreda, šumarstvo i ribarstvo <i>Agriculture, forestry and fishing</i>	1 027	1	36	86	129	126	141	146	160	141	58	3
B Rudarstvo i vađenje <i>Mining and quarrying</i>	70	-	15	14	8	11	3	4	5	9	1	-

2.9. ZAPOSLENI U PRAVNIM OSOBAMA PREMA NKD-u 2007.¹⁾ I STAROSTI, STANJE 31. OŽUJKA 2018.
PERSONS IN PAID EMPLOYMENT IN LEGAL ENTITIES, ACCORDING TO NKD 2007.¹⁾ AND BY AGE,
SITUATION AS ON 31 MARCH 2018

(nastavak)
(continued)

	Ukupno ²⁾ Total ²⁾	Godine starosti Age										
		do 18 Up to 18	19 – 24	25 – 29	30 – 34	35 – 39	40 – 44	45 – 49	50 – 54	55 – 59	60 – 64	65 i više 65 and over
C Prerađivačka industrija Manufacturing	672	3	65	94	93	99	89	61	85	55	22	6
D Opskrba električnom energijom, plinom, parom i klimatizacija Electricity, gas, steam and air conditioning supply	290	-	11	15	29	30	46	39	46	52	20	2
E Opskrba vodom; uklanjanje otpadnih voda, gospodarenje otpadom te djelatnosti sanacije okoliša Water supply; sewerage, waste management and remediation activities	391	1	15	29	42	51	54	34	55	63	45	2
F Građevinarstvo Construction	509	-	45	52	75	67	66	42	59	68	31	4
G Trgovina na veliko i na malo; popravak motornih vozila i motocikla Wholesale and retail trade; repair of motor vehicles and motorcycles	1 093	1	86	149	192	187	149	122	113	73	20	1
H Prijevoz i skladištenje Transportation and storage	633	-	49	68	106	85	87	70	78	63	27	-
I Djelatnosti pružanja smještaja te pripreme i usluživanja hrane Accommodation and food service activities	830	-	90	102	101	105	106	103	110	72	38	3
J Informacije i komunikacije Information and communication	32	-	3	2	5	4	3	7	4	4	-	-
K Financijske djelatnosti i djelatnosti osiguranja Financial and insurance activities	132	-	1	15	16	24	27	13	16	16	4	-
L Poslovanje nekretninama Real estate activities	59	-	1	6	7	7	9	10	5	12	2	-
M Stručne, znanstvene i tehničke djelatnosti Professional, scientific and technical activities	107	-	9	12	21	15	11	11	12	8	6	2
N Administrativne i pomoćne uslužne djelatnosti Administrative and support service activities	99	1	10	9	18	16	14	9	11	7	2	2
O Javna uprava i obrana; obvezno socijalno osiguranje Public administration and defence; compulsory social security	1 824	-	158	237	172	190	324	284	216	157	83	3
P Obrazovanje Education	1 225	-	22	122	193	211	143	112	164	159	90	9
Q Djelatnosti zdravstvene zaštite i socijalne skrbi Human health and social work activities	887	-	59	83	103	125	101	103	128	129	48	8
R Umjetnost, zabava i rekreacija Arts, entertainment and recreation	224	1	6	15	32	43	39	26	30	18	13	1
S Ostale uslužne djelatnosti Other service activities	66	-	4	7	6	12	4	9	11	11	2	-
Virovitičko-podravska županija County of Virovitica-Podravina	13 940	14	713	1 346	1 875	2 119	1 909	1 652	1 933	1 623	688	68
A Poljoprivreda, šumarstvo i ribarstvo Agriculture, forestry and fishing	1 187	1	57	112	155	161	145	146	200	163	45	2
B Rudarstvo i vadenje Mining and quarrying	86	2	3	2	9	15	15	8	10	15	7	-
C Prerađivačka industrija Manufacturing	4 122	-	339	378	503	587	605	498	579	475	148	10
D Opskrba električnom energijom, plinom, parom i klimatizacija Electricity, gas, steam and air conditioning supply	256	-	9	18	25	22	41	42	40	42	15	2
E Opskrba vodom; uklanjanje otpadnih voda, gospodarenje otpadom te djelatnosti sanacije okoliša Water supply; sewerage, waste management and remediation activities	288	-	7	25	43	33	35	38	45	42	20	-

2.9. ZAPOSLENI U PRAVNIM OSOBAMA PREMA NKD-u 2007.¹⁾ I STAROSTI, STANJE 31. OŽUJKA 2018.
PERSONS IN PAID EMPLOYMENT IN LEGAL ENTITIES, ACCORDING TO NKD 2007.¹⁾ AND BY AGE,
SITUATION AS ON 31 MARCH 2018

(nastavak)
 (continued)

	Ukupno ²⁾ Total ²	Godine starosti Age										
		do 18 Up to 18	19 – 24	25 – 29	30 – 34	35 – 39	40 – 44	45 – 49	50 – 54	55 – 59	60 – 64	65 i više 65 and over
F Građevinarstvo Construction	562	-	37	54	67	103	80	49	78	65	25	4
G Trgovina na veliko i na malo; popravak motornih vozila i motocikla Wholesale and retail trade; repair of motor vehicles and motorcycles	1 380	4	87	153	217	297	212	133	140	101	31	5
H Prijevoz i skladištenje Transportation and storage	441	-	9	23	37	50	64	72	84	77	24	1
I Djelatnosti pružanja smještaja te pripreme i usluživanja hrane Accommodation and food service activities	175	5	37	23	26	21	26	10	10	7	9	1
J Informacije i komunikacije Information and communication	74	-	2	24	10	5	11	14	5	1	2	-
K Financijske djelatnosti i djelatnosti osiguranja Financial and insurance activities	302	-	5	16	33	62	53	49	49	20	15	-
L Poslovanje nekretninama Real estate activities	-	-	-	-	-	-	-	-	-	-	-	-
M Stručne, znanstvene i tehničke djelatnosti Professional, scientific and technical activities	347	-	15	54	54	49	33	34	35	39	26	8
N Administrativne i pomoćne uslužne djelatnosti Administrative and support service activities	88	-	5	12	15	18	12	8	10	6	2	-
O Javna uprava i obrana; obvezno socijalno osiguranje Public administration and defence; compulsory social security	1 326	1	18	89	146	183	205	237	191	161	92	3
P Obrazovanje Education	1 796	-	18	194	333	318	228	165	228	176	128	8
Q Djelatnosti zdravstvene zaštite i socijalne skrbi Human health and social work activities	1 333	-	59	153	178	159	123	124	210	217	89	21
R Umjetnost, zabava i rekreacija Arts, entertainment and recreation	129	1	6	10	14	32	16	17	11	14	7	1
S Ostale uslužne djelatnosti Other service activities	48	-	-	6	10	4	5	8	8	2	3	2
Požeško-slavonska županija County of Požega-Slavonia	12 995	3	658	1 178	1 668	1 724	1 909	1 684	1 861	1 608	650	52
A Poljoprivreda, šumarstvo i ribarstvo Agriculture, forestry and fishing	865	-	29	53	79	77	95	96	181	201	52	2
B Rudarstvo i vađenje Mining and quarrying	123	-	1	4	9	13	12	20	31	21	11	1
C Prerađivačka industrija Manufacturing	3 314	1	254	340	403	383	481	443	501	403	94	11
D Opskrba električnom energijom, plinom, parom i klimatizacija Electricity, gas, steam and air conditioning supply	161	-	5	9	9	11	23	24	39	34	7	-
E Opskrba vodom; uklanjanje otpadnih voda, gospodarenje otpadom te djelatnosti sanacije okoliša Water supply; sewerage, waste management and remediation activities	353	-	13	34	48	59	52	35	38	45	29	-
F Građevinarstvo Construction	445	1	35	47	62	70	62	66	37	43	19	3
G Trgovina na veliko i na malo; popravak motornih vozila i motocikla Wholesale and retail trade; repair of motor vehicles and motorcycles	1 447	-	102	161	230	261	261	153	144	98	28	9
H Prijevoz i skladištenje Transportation and storage	744	-	56	65	76	80	122	97	104	93	44	7
I Djelatnosti pružanja smještaja te pripreme i usluživanja hrane Accommodation and food service activities	166	-	24	23	20	26	21	18	17	14	3	-

2.9. ZAPOSLENI U PRAVNIM OSOBAMA PREMA NKD-u 2007.¹⁾ I STAROSTI, STANJE 31. OŽUJKA 2018.
PERSONS IN PAID EMPLOYMENT IN LEGAL ENTITIES, ACCORDING TO NKD 2007.¹⁾ AND BY AGE,
SITUATION AS ON 31 MARCH 2018

(nastavak)
(continued)

	Ukupno ²⁾ Total ²	Godine starosti Age										
		do 18 Up to 18	19 – 24	25 – 29	30 – 34	35 – 39	40 – 44	45 – 49	50 – 54	55 – 59	60 – 64	65 i više 65 and over
J Informacije i komunikacije <i>Information and communication</i>	99	-	14	20	21	15	12	8	5	4	-	-
K Financijske djelatnosti i djelatnosti osiguranja <i>Financial and insurance activities</i>	153	-	1	2	9	29	28	28	26	22	8	-
L Poslovanje nekretninama <i>Real estate activities</i>	-	-	-	-	-	-	-	-	-	-	-	-
M Stručne, znanstvene i tehničke djelatnosti <i>Professional, scientific and technical activities</i>	229	-	13	24	38	34	39	14	33	23	8	3
N Administrativne i pomoćne uslužne djelatnosti <i>Administrative and support service activities</i>	64	-	4	4	11	13	9	9	10	4	-	-
O Javna uprava i obrana; obvezno socijalno osiguranje <i>Public administration and defence; compulsory social security</i>	1 561	1	33	90	150	145	263	356	247	178	92	6
P Obrazovanje <i>Education</i>	1 698	-	22	182	300	265	224	173	210	172	149	1
Q Djelatnosti zdravstvene zaštite i socijalne skrbi <i>Human health and social work activities</i>	1 410	-	44	105	177	219	184	126	218	233	97	7
R Umjetnost, zabava i rekreacija <i>Arts, entertainment and recreation</i>	97	-	3	6	16	19	12	11	13	13	4	-
S Ostale uslužne djelatnosti <i>Other service activities</i>	66	-	5	9	10	5	9	7	7	7	5	2
Brodsko-posavska županija County of Slavonski Brod-Posavina	24 957	105	1 470	2 498	3 443	3 451	3 199	2 893	3 233	3 068	1 481	116
A Poljoprivreda, šumarstvo i ribarstvo <i>Agriculture, forestry and fishing</i>	911	-	32	47	99	144	146	144	138	121	35	5
B Rudarstvo i vadenje <i>Mining and quarrying</i>	50	-	1	4	5	8	7	11	4	5	5	-
C Prerađivačka industrija <i>Manufacturing</i>	6 745	80	636	794	944	944	805	631	749	780	362	20
D Opskrba električnom energijom, plinom, parom i klimatizacija <i>Electricity, gas, steam and air conditioning supply</i>	302	-	6	17	20	14	41	58	59	57	28	2
E Opskrba vodom; uklanjanje otpadnih voda, gospodarenje otpadom te djelatnosti sanacije okoliša <i>Water supply; sewerage, waste management and remediation activities</i>	527	-	12	28	60	56	60	65	96	97	50	3
F Građevinarstvo <i>Construction</i>	1 964	2	157	211	241	346	250	181	247	220	102	7
G Trgovina na veliko i na malo; popravak motornih vozila i motocikla <i>Wholesale and retail trade; repair of motor vehicles and motorcycles</i>	2 443	9	174	265	319	381	438	292	280	201	75	9
H Prijevoz i skladištenje <i>Transportation and storage</i>	946	1	44	60	94	98	134	120	185	149	55	6
I Djelatnosti pružanja smještaja te pripreme i usluživanja hrane <i>Accommodation and food service activities</i>	352	4	69	74	42	30	43	21	39	19	11	-
J Informacije i komunikacije <i>Information and communication</i>	472	4	55	100	131	69	34	38	15	22	4	-
K Financijske djelatnosti i djelatnosti osiguranja <i>Financial and insurance activities</i>	384	-	6	12	54	59	69	50	55	60	19	-
L Poslovanje nekretninama <i>Real estate activities</i>	33	-	2	-	5	6	4	7	5	2	2	-
M Stručne, znanstvene i tehničke djelatnosti <i>Professional, scientific and technical activities</i>	828	1	40	86	126	106	82	86	96	136	62	7

2.9. ZAPOSLENI U PRAVNIM OSOBAMA PREMA NKD-u 2007.¹⁾ I STAROSTI, STANJE 31. OŽUJKA 2018.
PERSONS IN PAID EMPLOYMENT IN LEGAL ENTITIES, ACCORDING TO NKD 2007.¹⁾ AND BY AGE,
SITUATION AS ON 31 MARCH 2018

(nastavak)
(continued)

	Ukupno ²⁾ Total ²⁾	Godine starosti Age										
		do 18 Up to 18	19 – 24	25 – 29	30 – 34	35 – 39	40 – 44	45 – 49	50 – 54	55 – 59	60 – 64	65 i više 65 and over
N Administrativne i pomoćne uslužne djelatnosti <i>Administrative and support service activities</i>	496	3	27	33	73	87	103	62	52	42	13	1
O Javna uprava i obrana; obvezno socijalno osiguranje <i>Public administration and defence; compulsory social security</i>	2 285	-	30	162	233	218	289	455	402	330	156	10
P Obrazovanje <i>Education</i>	3 188	-	37	330	578	496	369	354	401	344	254	25
Q Djelatnosti zdravstvene zaštite i socijalne skrbi <i>Human health and social work activities</i>	2 610	1	109	224	352	328	278	272	362	441	224	19
R Umjetnost, zabava i rekreacija <i>Arts, entertainment and recreation</i>	267	-	21	35	44	44	24	29	21	30	17	2
S Ostale uslužne djelatnosti <i>Other service activities</i>	154	-	12	16	23	17	23	17	27	12	7	-
Zadarska županija County of Zadar	35 714	45	2 009	3 633	4 774	5 209	5 273	4 533	4 301	3 697	2 010	230
A Poljoprivreda, šumarstvo i ribarstvo <i>Agriculture, forestry and fishing</i>	1 508	3	98	147	201	235	204	203	177	162	68	10
B Rudarstvo i vađenje <i>Mining and quarrying</i>	260	-	15	40	49	31	30	22	32	26	14	1
C Prerađivačka industrija <i>Manufacturing</i>	2 956	2	283	320	374	455	389	325	372	286	130	20
D Opskrba električnom energijom, plinom, parom i klimatizacija <i>Electricity, gas, steam and air conditioning supply</i>	346	-	8	16	24	28	50	40	62	73	45	-
E Opskrba vodom; uklanjanje otpadnih voda, gospodarenje otpadom te djelatnosti sanacije okoliša <i>Water supply; sewerage, waste management and remediation activities</i>	1 218	1	29	72	120	154	164	149	186	186	145	12
F Građevinarstvo <i>Construction</i>	1 967	2	142	213	289	318	272	233	193	189	102	14
G Trgovina na veliko i na malo; popravak motornih vozila i motocikla <i>Wholesale and retail trade; repair of motor vehicles and motorcycles</i>	6 302	19	523	748	900	1 035	1 012	753	694	435	159	24
H Prijevoz i skladištenje <i>Transportation and storage</i>	1 745	-	78	163	190	222	275	217	202	228	153	17
I Djelatnosti pružanja smještaja te pripreme i usluživanja hrane <i>Accommodation and food service activities</i>	2 387	6	272	372	336	344	289	211	220	204	118	15
J Informacije i komunikacije <i>Information and communication</i>	294	-	7	34	58	43	42	53	22	24	11	-
K Financijske djelatnosti i djelatnosti osiguranja <i>Financial and insurance activities</i>	972	-	11	80	151	192	205	112	88	94	36	3
L Poslovanje nekretninama <i>Real estate activities</i>	134	-	10	17	13	21	21	14	10	16	11	1
M Stručne, znanstvene i tehničke djelatnosti <i>Professional, scientific and technical activities</i>	1 047	-	23	128	203	204	174	84	108	66	37	20
N Administrativne i pomoćne uslužne djelatnosti <i>Administrative and support service activities</i>	1 515	5	63	156	227	230	220	179	193	149	86	7
O Javna uprava i obrana; obvezno socijalno osiguranje <i>Public administration and defence; compulsory social security</i>	4 217	2	227	391	423	402	653	788	630	430	253	18

2.9. ZAPOSLENI U PRAVNIM OSOBAMA PREMA NKD-u 2007.¹⁾ I STAROSTI, STANJE 31. OŽUJKA 2018.
PERSONS IN PAID EMPLOYMENT IN LEGAL ENTITIES, ACCORDING TO NKD 2007.¹⁾ AND BY AGE,
SITUATION AS ON 31 MARCH 2018

(nastavak)
(continued)

	Ukupno ²⁾ Total ²⁾	Godine starosti Age										
		do 18 Up to 18	19 – 24	25 – 29	30 – 34	35 – 39	40 – 44	45 – 49	50 – 54	55 – 59	60 – 64	65 i više 65 and over
P Obrazovanje Education	4 511	-	22	279	641	747	739	601	545	527	372	38
Q Djelatnosti zdravstvene zaštite i socijalne skrbi Human health and social work activities	3 061	5	137	321	393	371	338	386	413	484	193	20
R Umjetnost, zabava i rekreacija Arts, entertainment and recreation	919	-	47	81	132	136	145	121	114	83	57	3
S Ostale uslužne djelatnosti Other service activities	355	-	14	55	50	41	51	42	40	35	20	7
Osječko-baranjska županija County of Osijek-Baranja	65 987	77	3 326	6 292	8 782	9 192	9 128	8 249	8 775	7 918	3 900	348
A Poljoprivreda, šumarstvo i ribarstvo Agriculture, forestry and fishing	4 140	3	234	375	517	507	458	440	720	684	192	10
B Rudarstvo i vađenje Mining and quarrying	58	-	-	2	1	6	4	9	14	18	4	-
C Prerađivačka industrija Manufacturing	12 285	29	831	1 216	1 547	1 802	1 691	1 402	1 655	1 495	569	48
D Opskrba električnom energijom, plinom, parom i klimatizacija Electricity, gas, steam and air conditioning supply	988	-	20	59	84	94	128	145	168	188	98	4
E Opskrba vodom; uklanjanje otpadnih voda, gospodarenje otpadom te djelatnosti sanacije okoliša Water supply; sewerage, waste management and remediation activities	1 518	-	33	85	138	204	230	206	233	224	159	6
F Građevinarstvo Construction	4 158	9	279	428	568	614	594	456	462	462	266	20
G Trgovina na veliko i na malo; popravak motornih vozila i motocikla Wholesale and retail trade; repair of motor vehicles and motorcycles	7 621	1	356	643	1 103	1 388	1 353	1 019	875	590	262	31
H Prijevoz i skladištenje Transportation and storage	3 043	1	133	203	285	389	401	469	486	461	207	8
I Djelatnosti pružanja smještaja te pripreme i usluživanja hrane Accommodation and food service activities	1 419	-	241	210	193	186	157	131	131	112	53	5
J Informacije i komunikacije Information and communication	1 593	-	94	365	303	198	172	158	139	121	38	5
K Financijske djelatnosti i djelatnosti osiguranja Financial and insurance activities	1 138	-	19	39	118	210	234	182	164	134	38	-
L Poslovanje nekretninama Real estate activities	219	-	10	30	24	28	18	31	22	33	22	1
M Stručne, znanstvene i tehničke djelatnosti Professional, scientific and technical activities	3 473	12	254	489	486	506	417	355	359	317	195	83
N Administrativne i pomoćne uslužne djelatnosti Administrative and support service activities	2 004	6	148	242	316	279	290	338	186	152	44	3
O Javna uprava i obrana; obvezno socijalno osiguranje Public administration and defence; compulsory social security	6 205	6	301	466	611	576	938	1 119	892	791	491	14
P Obrazovanje Education	8 208	1	40	636	1 247	1 162	1 156	989	1 132	1 063	712	70
Q Djelatnosti zdravstvene zaštite i socijalne skrbi Human health and social work activities	6 022	1	228	601	956	752	628	620	907	880	422	27
R Umjetnost, zabava i rekreacija Arts, entertainment and recreation	1 117	8	77	111	164	172	137	110	129	115	85	9
S Ostale uslužne djelatnosti Other service activities	778	-	28	92	121	119	122	70	101	78	43	4

2.9. ZAPOSLENI U PRAVNIM OSOBAMA PREMA NKD-u 2007.¹⁾ I STAROSTI, STANJE 31. OŽUJKA 2018.
PERSONS IN PAID EMPLOYMENT IN LEGAL ENTITIES, ACCORDING TO NKD 2007.¹⁾ AND BY AGE,
SITUATION AS ON 31 MARCH 2018

(nastavak)
(continued)

	Ukupno ²⁾ Total ²⁾	Godine starosti Age										
		do 18 Up to 18	19 – 24	25 – 29	30 – 34	35 – 39	40 – 44	45 – 49	50 – 54	55 – 59	60 – 64	65 i više 65 and over
Šibensko-kninska županija County of Šibenik-Knin	22 771	27	1 340	2 300	2 930	3 110	3 226	2 771	2 769	2 702	1 454	142
A Poljoprivreda, šumarstvo i ribarstvo Agriculture, forestry and fishing	89	-	2	8	20	12	8	9	13	9	6	2
B Rudarstvo i vadenje Mining and quarrying	38	-	3	4	8	3	5	1	6	4	3	1
C Prerađivačka industrija Manufacturing	3 045	6	277	338	363	425	395	308	376	357	173	27
D Opskrba električnom energijom, plinom, parom i klimatizacija Electricity, gas, steam and air conditioning supply	413	-	10	12	25	19	30	67	60	94	96	-
E Opskrba vodom; uklanjanje otpadnih voda, gospodarenje otpadom te djelatnosti sanacije okoliša Water supply; sewerage, waste management and remediation activities	921	-	26	70	103	106	132	133	130	120	96	5
F Građevinarstvo Construction	971	2	53	88	133	177	146	82	110	112	58	10
G Trgovina na veliko i na malo; popravak motornih vozila i motocikla Wholesale and retail trade; repair of motor vehicles and motorcycles	3 014	4	219	318	436	509	509	376	328	223	80	12
H Prijevoz i skladištenje Transportation and storage	1 251	-	34	78	115	139	173	173	207	221	105	6
I Djelatnosti pružanja smještaja te pripreme i usluživanja hrane Accommodation and food service activities	1 784	10	208	244	278	238	218	153	171	152	102	10
J Informacije i komunikacije Information and communication	218	-	10	37	36	38	30	25	19	14	7	2
K Financijske djelatnosti i djelatnosti osiguranja Financial and insurance activities	562	-	5	41	57	119	95	70	59	90	26	-
L Poslovanje nekretninama Real estate activities	112	-	1	4	18	21	17	9	18	18	6	-
M Stručne, znanstvene i tehničke djelatnosti Professional, scientific and technical activities	419	-	16	59	68	61	57	49	37	46	17	9
N Administrativne i pomoćne uslužne djelatnosti Administrative and support service activities	382	-	14	57	64	82	60	34	28	30	9	4
O Javna uprava i obrana; obvezno socijalno osiguranje Public administration and defence; compulsory social security	3 541	2	255	474	401	357	557	522	389	382	192	10
P Obrazovanje Education	2 527	1	14	167	358	366	383	356	342	320	206	14
Q Djelatnosti zdravstvene zaštite i socijalne skrbi Human health and social work activities	2 241	-	130	186	278	239	244	247	336	367	195	19
R Umjetnost, zabava i rekreacija Arts, entertainment and recreation	996	-	53	88	138	158	139	127	112	114	59	8
S Ostale uslužne djelatnosti Other service activities	247	2	10	27	31	41	28	30	28	29	18	3
Vukovarsko-srijemska županija County of Vukovar-Sirmium	32 564	54	1 686	3 283	4 642	4 622	4 575	3 994	4 115	3 755	1 689	149
A Poljoprivreda, šumarstvo i ribarstvo Agriculture, forestry and fishing	2 833	-	137	258	344	396	359	339	398	461	130	11
B Rudarstvo i vadenje Mining and quarrying	42	-	-	-	2	2	2	6	12	16	2	-
C Prerađivačka industrija Manufacturing	5 362	31	548	553	668	768	710	577	699	586	219	3

2.9. ZAPOSLENI U PRAVNIM OSOBAMA PREMA NKD-u 2007.¹⁾ I STAROSTI, STANJE 31. OŽUJKA 2018.
PERSONS IN PAID EMPLOYMENT IN LEGAL ENTITIES, ACCORDING TO NKD 2007.¹⁾ AND BY AGE,
SITUATION AS ON 31 MARCH 2018

(nastavak)
(continued)

	Ukupno ²⁾ Total ²⁾	Godine starosti Age										
		do 18 Up to 18	19 – 24	25 – 29	30 – 34	35 – 39	40 – 44	45 – 49	50 – 54	55 – 59	60 – 64	65 i više 65 and over
D Opskrba električnom energijom, plinom, parom i klimatizacija <i>Electricity, gas, steam and air conditioning supply</i>	444	-	6	36	35	51	110	82	42	59	22	1
E Opskrba vodom; uklanjanje otpadnih voda, gospodarenje otpadom te djelatnosti sanacije okoliša <i>Water supply; sewerage, waste management and remediation activities</i>	999	-	23	72	102	158	178	124	136	135	67	4
F Građevinarstvo <i>Construction</i>	2 001	-	94	168	274	316	321	234	239	216	126	13
G Trgovina na veliko i na malo; popravak motornih vozila i motocikla <i>Wholesale and retail trade; repair of motor vehicles and motorcycles</i>	4 334	10	320	454	671	846	759	548	397	240	73	16
H Prijevoz i skladištenje <i>Transportation and storage</i>	1 466	-	41	79	135	155	170	160	292	311	115	8
I Djelatnosti pružanja smještaja te pripreme i usluživanja hrane <i>Accommodation and food service activities</i>	464	2	74	61	74	64	52	44	28	54	10	1
J Informacije i komunikacije <i>Information and communication</i>	323	-	16	79	55	41	37	28	31	27	8	1
K Financijske djelatnosti i djelatnosti osiguranja <i>Financial and insurance activities</i>	329	-	1	18	36	59	52	55	50	44	14	-
L Poslovanje nekretninama <i>Real estate activities</i>	131	-	4	9	12	21	16	14	25	19	11	-
M Stručne, znanstvene i tehničke djelatnosti <i>Professional, scientific and technical activities</i>	782	7	66	126	113	125	80	85	78	61	32	9
N Administrativne i pomoćne uslužne djelatnosti <i>Administrative and support service activities</i>	427	2	37	55	64	71	58	53	31	43	13	-
O Javna uprava i obrana; obvezno socijalno osiguranje <i>Public administration and defence; compulsory social security</i>	4 863	2	131	429	701	455	736	852	727	544	273	13
P Obrazovanje <i>Education</i>	4 239	-	34	500	876	583	481	435	449	489	353	39
Q Djelatnosti zdravstvene zaštite i socijalne skrbi <i>Human health and social work activities</i>	3 049	-	141	318	396	430	387	309	442	413	190	23
R Umjetnost, zabava i rekreacija <i>Arts, entertainment and recreation</i>	363	-	12	53	65	60	53	36	31	29	20	4
S Ostale uslužne djelatnosti <i>Other service activities</i>	113	-	1	15	19	21	14	13	8	8	11	3
Splitsko-dalmatinska županija <i>County of Split-Dalmatia</i>	103 617	169	5 288	10 393	13 592	14 698	14 316	13 191	12 927	11 940	6 311	792
A Poljoprivreda, šumarstvo i ribarstvo <i>Agriculture, forestry and fishing</i>	1 250	-	49	97	140	181	180	175	174	165	75	14
B Rudarstvo i vađenje <i>Mining and quarrying</i>	306	1	10	27	38	40	34	34	53	45	23	1
C Prerađivačka industrija <i>Manufacturing</i>	13 539	25	740	1 450	1 495	2 077	1 902	1 724	1 860	1 530	630	106
D Opskrba električnom energijom, plinom, parom i klimatizacija <i>Electricity, gas, steam and air conditioning supply</i>	1 098	-	18	49	80	73	139	206	172	233	128	-
E Opskrba vodom; uklanjanje otpadnih voda, gospodarenje otpadom te djelatnosti sanacije okoliša <i>Water supply; sewerage, waste management and remediation activities</i>	1 921	2	35	114	209	249	299	247	246	313	196	11
F Građevinarstvo <i>Construction</i>	7 901	23	652	816	1 101	1 178	1 104	856	823	795	448	105

2.9. ZAPOSLENI U PRAVNIM OSOBAMA PREMA NKD-u 2007.¹⁾ I STAROSTI, STANJE 31. OŽUJKA 2018.
PERSONS IN PAID EMPLOYMENT IN LEGAL ENTITIES, ACCORDING TO NKD 2007.¹⁾ AND BY AGE,
SITUATION AS ON 31 MARCH 2018

(nastavak)
(continued)

	Ukupno ²⁾ Total ²⁾	Godine starosti Age										
		do 18 Up to 18	19 – 24	25 – 29	30 – 34	35 – 39	40 – 44	45 – 49	50 – 54	55 – 59	60 – 64	65 i više 65 and over
G Trgovina na veliko i na malo; popravak motornih vozila i motocikla <i>Wholesale and retail trade; repair of motor vehicles and motorcycles</i>	19 199	52	1 457	2 295	2 792	3 147	2 914	2 343	2 042	1 471	600	86
H Prijevoz i skladištenje <i>Transportation and storage</i>	5 341	7	176	335	541	643	776	751	807	850	412	43
I Djelatnosti pružanja smještaja te pripreme i usluživanja hrane <i>Accommodation and food service activities</i>	7 024	21	702	982	1 053	996	824	688	728	666	327	37
J Informacije i komunikacije <i>Information and communication</i>	1 965	-	82	306	354	268	253	259	205	166	60	12
K Financijske djelatnosti i djelatnosti osiguranja <i>Financial and insurance activities</i>	2 451	-	38	163	391	485	406	328	235	310	93	2
L Poslovanje nekretninama <i>Real estate activities</i>	559	-	20	70	69	100	82	57	61	62	35	3
M Stručne, znanstvene i tehničke djelatnosti <i>Professional, scientific and technical activities</i>	4 045	9	118	525	697	622	527	439	366	376	270	96
N Administrativne i pomoćne uslužne djelatnosti <i>Administrative and support service activities</i>	3 258	13	150	374	511	492	436	359	359	343	189	32
O Javna uprava i obrana; obvezno socijalno osiguranje <i>Public administration and defence; compulsory social security</i>	9 276	1	275	703	982	999	1 249	1 542	1 388	1 314	776	47
P Obrazovanje <i>Education</i>	12 546	3	88	857	1 690	1 701	1 730	1 733	1 802	1 686	1 150	106
Q Djelatnosti zdravstvene zaštite i socijalne skrbi <i>Human health and social work activities</i>	7 934	5	363	750	865	881	968	993	1 161	1 205	682	61
R Umjetnost, zabava i rekreacija <i>Arts, entertainment and recreation</i>	2 529	1	201	267	339	366	316	299	280	284	162	14
S Ostale uslužne djelatnosti <i>Other service activities</i>	1 475	6	114	213	245	200	177	158	165	126	55	16
Istarska županija <i>County of Istria</i>	60 897	171	3 344	5 925	8 026	8 789	8 544	7 394	7 851	7 221	3 170	462
A Poljoprivreda, šumarstvo i ribarstvo <i>Agriculture, forestry and fishing</i>	727	4	27	63	87	105	97	97	100	98	42	7
B Rudarstvo i vađenje <i>Mining and quarrying</i>	139	-	3	7	11	13	11	15	21	47	11	-
C Prerađivačka industrija <i>Manufacturing</i>	12 237	10	786	1 155	1 540	1 809	1 735	1 494	1 636	1 458	547	67
D Opskrba električnom energijom, plinom, parom i klimatizacija <i>Electricity, gas, steam and air conditioning supply</i>	583	-	6	25	32	34	102	84	107	142	51	-
E Opskrba vodom; uklanjanje otpadnih voda, gospodarenje otpadom te djelatnosti sanacije okoliša <i>Water supply; sewerage, waste management and remediation activities</i>	1 748	1	49	114	163	212	287	217	268	269	155	13
F Građevinarstvo <i>Construction</i>	3 934	7	243	361	513	584	600	458	496	433	198	41
G Trgovina na veliko i na malo; popravak motornih vozila i motocikla <i>Wholesale and retail trade; repair of motor vehicles and motorcycles</i>	7 977	19	654	953	1 191	1 375	1 164	892	842	616	223	48
H Prijevoz i skladištenje <i>Transportation and storage</i>	1 957	2	71	138	207	256	303	284	275	284	121	16
I Djelatnosti pružanja smještaja te pripreme i usluživanja hrane <i>Accommodation and food service activities</i>	8 409	50	771	978	1 183	1 058	904	881	1 059	1 049	442	34

2.9. ZAPOSLENI U PRAVNIM OSOBAMA PREMA NKD-u 2007.¹⁾ I STAROSTI, STANJE 31. OŽUJKA 2018.
PERSONS IN PAID EMPLOYMENT IN LEGAL ENTITIES, ACCORDING TO NKD 2007.¹⁾ AND BY AGE,
SITUATION AS ON 31 MARCH 2018

(nastavak)
(continued)

	Ukupno ²⁾ Total ²⁾	Godine starosti Age										
		do 18 Up to 18	19 – 24	25 – 29	30 – 34	35 – 39	40 – 44	45 – 49	50 – 54	55 – 59	60 – 64	65 i više 65 and over
J Informacije i komunikacije <i>Information and communication</i>	1 600	1	70	385	366	231	191	142	108	81	21	4
K Financijske djelatnosti i djelatnosti osiguranja <i>Financial and insurance activities</i>	1 356	2	16	83	141	244	235	214	206	160	50	5
L Poslovanje nekretninama <i>Real estate activities</i>	521	-	21	56	98	78	62	71	52	58	23	2
M Stručne, znanstvene i tehničke djelatnosti <i>Professional, scientific and technical activities</i>	2 082	-	46	223	312	340	311	236	210	222	132	50
N Administrativne i pomoćne uslužne djelatnosti <i>Administrative and support service activities</i>	2 210	6	158	256	364	357	291	270	214	169	101	24
O Javna uprava i obrana; obvezno socijalno osiguranje <i>Public administration and defence; compulsory social security</i>	4 066	-	105	264	365	511	640	688	621	587	270	15
P Obrazovanje <i>Education</i>	5 985	54	45	376	769	923	966	716	798	812	446	80
Q Djelatnosti zdravstvene zaštite i socijalne skrbi <i>Human health and social work activities</i>	3 604	1	150	319	416	408	409	454	639	538	230	40
R Umjetnost, zabava i rekreacija <i>Arts, entertainment and recreation</i>	1 346	13	102	127	209	192	184	136	155	143	74	11
S Ostale uslužne djelatnosti <i>Other service activities</i>	416	1	21	42	59	59	52	45	44	55	33	5
Dubrovačko-neretvanska županija <i>County of Dubrovnik-Neretva</i>	29 463	49	1 700	3 151	3 912	4 043	3 897	3 668	3 596	3 409	1 812	226
A Poljoprivreda, šumarstvo i ribarstvo <i>Agriculture, forestry and fishing</i>	183	-	10	19	26	38	19	16	20	22	9	4
B Rudarstvo i vađenje <i>Mining and quarrying</i>	67	1	2	4	5	10	11	5	8	12	8	1
C Prerađivačka industrija <i>Manufacturing</i>	1 153	-	59	89	150	172	155	161	149	152	60	6
D Opskrba električnom energijom, plinom, parom i klimatizacija <i>Electricity, gas, steam and air conditioning supply</i>	267	-	9	7	21	26	30	31	71	49	23	-
E Opskrba vodom; uklanjanje otpadnih voda, gospodarenje otpadom te djelatnosti sanacije okoliša <i>Water supply; sewerage, waste management and remediation activities</i>	1 079	-	29	66	100	135	161	155	140	164	110	19
F Građevinarstvo <i>Construction</i>	1 863	8	100	144	265	270	282	255	229	208	89	13
G Trgovina na veliko i na malo; popravak motornih vozila i motocikla <i>Wholesale and retail trade; repair of motor vehicles and motorcycles</i>	3 569	3	338	422	492	560	517	406	376	302	136	17
H Prijevoz i skladištenje <i>Transportation and storage</i>	2 569	2	103	172	268	353	363	288	377	421	204	18
I Djelatnosti pružanja smještaja te pripreme i usluživanja hrane <i>Accommodation and food service activities</i>	5 244	22	572	784	738	698	575	532	510	507	267	39
J Informacije i komunikacije <i>Information and communication</i>	409	1	16	42	66	57	65	61	45	34	17	5
K Financijske djelatnosti i djelatnosti osiguranja <i>Financial and insurance activities</i>	598	-	7	34	69	67	105	106	100	80	29	1
L Poslovanje nekretninama <i>Real estate activities</i>	115	-	4	7	18	13	21	8	16	14	12	2

2.9. ZAPOSLENI U PRAVNIM OSOBAMA PREMA NKD-u 2007.¹⁾ I STAROSTI, STANJE 31. OŽUJKA 2018.
PERSONS IN PAID EMPLOYMENT IN LEGAL ENTITIES, ACCORDING TO NKD 2007.¹⁾ AND BY AGE,
SITUATION AS ON 31 MARCH 2018

(nastavak)
(continued)

	Ukupno ²⁾ Total ²	Godine starosti Age										
		do 18 Up to 18	19 – 24	25 – 29	30 – 34	35 – 39	40 – 44	45 – 49	50 – 54	55 – 59	60 – 64	65 i više 65 and over
M Stručne, znanstvene i tehničke djelatnosti <i>Professional, scientific and technical activities</i>	864	-	32	131	168	135	107	92	69	73	42	15
N Administrativne i pomoćne uslužne djelatnosti <i>Administrative and support service activities</i>	1 103	4	42	119	172	212	166	123	113	90	46	16
O Javna uprava i obrana; obvezno socijalno osiguranje <i>Public administration and defence; compulsory social security</i>	3 509	2	176	452	421	362	425	579	445	396	231	20
P Obrazovanje <i>Education</i>	3 368	4	38	284	481	550	451	443	424	417	262	14
Q Djelatnosti zdravstvene zaštite i socijalne skrbi <i>Human health and social work activities</i>	2 329	1	118	244	283	228	275	266	363	339	190	22
R Umjetnost, zabava i rekreacija <i>Arts, entertainment and recreation</i>	766	-	21	84	93	91	124	91	101	97	54	10
S Ostale uslužne djelatnosti <i>Other service activities</i>	408	1	24	47	76	66	45	50	40	32	23	4
Međimurska županija <i>County of Međimurje</i>	31 431	88	2 242	3 192	4 156	4 553	4 515	4 019	4 048	3 275	1 212	131
A Poljoprivreda, šumarstvo i ribarstvo <i>Agriculture, forestry and fishing</i>	178	-	6	8	19	22	9	22	30	46	14	2
B Rudarstvo i vadenje <i>Mining and quarrying</i>	5	-	-	-	1	1	1	2	-	-	-	-
C Prerađivačka industrija <i>Manufacturing</i>	14 634	52	1 322	1 625	1 869	2 075	2 083	1 915	1 940	1 348	367	38
D Opskrba električnom energijom, plinom, parom i klimatizacija <i>Electricity, gas, steam and air conditioning supply</i>	243	-	7	12	17	16	33	43	43	48	23	1
E Opskrba vodom; uklanjanje otpadnih voda, gospodarenje otpadom te djelatnosti sanacije okoliša <i>Water supply; sewerage, waste management and remediation activities</i>	453	-	15	31	44	65	71	43	76	66	39	3
F Građevinarstvo <i>Construction</i>	2 439	4	193	201	250	314	344	299	331	338	154	11
G Trgovina na veliko i na malo; popravak motornih vozila i motocikla <i>Wholesale and retail trade; repair of motor vehicles and motorcycles</i>	3 394	15	254	319	491	603	527	407	375	294	97	12
H Prijevoz i skladištenje <i>Transportation and storage</i>	853	6	56	54	97	95	148	127	118	109	33	10
I Djelatnosti pružanja smještaja te pripreme i usluživanja hrane <i>Accommodation and food service activities</i>	793	3	132	105	132	105	87	94	70	43	19	3
J Informacije i komunikacije <i>Information and communication</i>	375	-	12	50	61	50	66	46	40	31	14	5
K Financijske djelatnosti i djelatnosti osiguranja <i>Financial and insurance activities</i>	398	-	3	16	39	70	81	82	58	38	10	1
L Poslovanje nekretninama <i>Real estate activities</i>	49	-	1	4	10	9	1	2	11	8	3	-
M Stručne, znanstvene i tehničke djelatnosti <i>Professional, scientific and technical activities</i>	824	-	36	111	122	131	91	90	105	91	37	10
N Administrativne i pomoćne uslužne djelatnosti <i>Administrative and support service activities</i>	482	3	36	24	40	65	73	58	86	70	23	4
O Javna uprava i obrana; obvezno socijalno osiguranje <i>Public administration and defence; compulsory social security</i>	1 262	1	12	90	118	136	263	242	153	174	69	4

2.9. ZAPOSLENI U PRAVNIM OSOBAMA PREMA NKD-u 2007.¹⁾ I STAROSTI, STANJE 31. OŽUJKA 2018.
PERSONS IN PAID EMPLOYMENT IN LEGAL ENTITIES, ACCORDING TO NKD 2007.¹⁾ AND BY AGE,
SITUATION AS ON 31 MARCH 2018

(nastavak)
(continued)

	Ukupno ²⁾ Total ²	Godine starosti Age										
		do 18 Up to 18	19 – 24	25 – 29	30 – 34	35 – 39	40 – 44	45 – 49	50 – 54	55 – 59	60 – 64	65 i više 65 and over
P Obrazovanje Education	2 959	1	29	257	490	520	394	345	382	336	193	12
Q Djelatnosti zdravstvene zaštite i socijalne skrbi <i>Human health and social work activities</i>	1 657	1	88	229	291	193	197	165	184	193	104	12
R Umjetnost, zabava i rekreacija <i>Arts, entertainment and recreation</i>	247	-	13	26	44	39	25	23	33	36	6	2
S Ostale uslužne djelatnosti <i>Other service activities</i>	186	2	27	30	21	44	21	14	13	6	7	1
Grad Zagreb City of Zagreb	359 576	485	18 153	38 843	51 393	56 281	52 459	45 754	41 925	34 789	17 478	2 016
A Poljoprivreda, šumarstvo i ribarstvo <i>Agriculture, forestry and fishing</i>	990	1	25	79	94	136	170	146	145	129	54	11
B Rudarstvo i vađenje <i>Mining and quarrying</i>	856	2	13	49	96	153	117	138	139	116	28	5
C Prerađivačka industrija <i>Manufacturing</i>	36 940	44	2 039	3 775	5 228	5 341	5 276	4 326	4 748	4 201	1 799	163
D Opskrba električnom energijom, plinom, parom i klimatizacija <i>Electricity, gas, steam and air conditioning supply</i>	4 163	4	50	279	509	551	578	563	647	682	297	3
E Opskrba vodom; uklanjanje otpadnih voda, gospodarenje otpadom te djelatnosti sanacije okoliša <i>Water supply; sewerage, waste management and remediation activities</i>	4 319	3	180	307	472	604	621	681	664	503	271	13
F Građevinarstvo <i>Construction</i>	20 315	28	1 109	1 713	2 458	3 001	3 021	2 549	2 590	2 438	1 268	140
G Trgovina na veliko i na malo; popravak motornih vozila i motocikla <i>Wholesale and retail trade; repair of motor vehicles and motorcycles</i>	66 002	212	5 107	8 389	10 888	11 837	9 993	7 750	6 021	3 945	1 577	283
H Prijevoz i skladištenje <i>Transportation and storage</i>	17 243	10	678	1 279	1 780	2 165	2 692	2 539	2 701	2 315	1 025	59
I Djelatnosti pružanja smještaja te pripreme i usluživanja hrane <i>Accommodation and food service activities</i>	11 212	37	1 444	1 679	1 601	1 443	1 264	1 201	1 200	939	376	28
J Informacije i komunikacije <i>Information and communication</i>	22 049	9	648	3 115	4 065	4 088	3 818	2 810	1 810	1 108	535	43
K Financijske djelatnosti i djelatnosti osiguranja <i>Financial and insurance activities</i>	19 542	7	349	1 852	3 522	4 052	3 332	2 689	1 735	1 429	526	49
L Poslovanje nekretninama <i>Real estate activities</i>	4 070	4	198	360	522	572	554	556	606	466	215	17
M Stručne, znanstvene i tehničke djelatnosti <i>Professional, scientific and technical activities</i>	24 544	23	613	3 523	4 223	4 234	3 576	2 711	2 205	1 901	1 195	340
N Administrativne i pomoćne uslužne djelatnosti <i>Administrative and support service activities</i>	22 004	69	2 575	3 407	3 089	2 969	2 548	2 366	2 253	1 849	775	104
O Javna uprava i obrana; obvezno socijalno osiguranje <i>Public administration and defence; compulsory social security</i>	34 184	1	450	1 993	3 606	5 162	5 782	5 724	4 982	4 065	2 279	140
P Obrazovanje Education	29 495	13	302	2 469	3 693	4 291	3 914	4 016	4 214	3 815	2 463	305
Q Djelatnosti zdravstvene zaštite i socijalne skrbi <i>Human health and social work activities</i>	28 642	4	1 664	3 197	3 677	3 643	3 356	3 394	3 868	3 674	1 962	203
R Umjetnost, zabava i rekreacija <i>Arts, entertainment and recreation</i>	7 897	10	464	828	1 084	1 189	1 069	969	866	790	574	54
S Ostale uslužne djelatnosti <i>Other service activities</i>	5 109	4	245	550	786	850	778	626	531	424	259	56

2.10. ZAPOSLENE ŽENE U PRAVNIM OSOBAMA PREMA NKD-u 2007.¹⁾ I STAROSTI, STANJE 31. OŽUJKA 2018.
WOMEN IN PAID EMPLOYMENT IN LEGAL ENTITIES, ACCORDING TO NKD 2007.¹⁾ AND BY AGE, SITUATION AS ON 31 MARCH 2018

	Ukupno ²⁾ Total ²⁾	Godine starosti Age										
		do 18 Up to 18	19 – 24	25 – 29	30 – 34	35 – 39	40 – 44	45 – 49	50 – 54	55 – 59	60 – 64	65 i više 65 and over
Republika Hrvatska Republic of Croatia	542 861	627	22 568	52 562	74 242	81 341	79 056	73 033	73 150	59 643	24 544	2 095
Zagrebačka županija County of Zagreb	25 282	27	1 171	2 611	3 673	4 010	3 869	3 468	3 210	2 327	827	89
A Poljoprivreda, šumarstvo i ribarstvo Agriculture, forestry and fishing	267	1	8	27	30	40	36	40	36	37	12	-
B Rudarstvo i vađenje Mining and quarrying	49	-	-	3	8	3	6	10	11	7	1	-
C Prerađivačka industrija Manufacturing	4 950	11	267	480	670	710	829	736	718	429	94	6
D Opskrba električnom energijom, plinom, parom i klimatizacija Electricity, gas, steam and air conditioning supply	77	-	1	5	6	7	8	15	20	12	3	-
E Opskrba vodom; uklanjanje otpadnih voda, gospodarenje otpadom te djelatnosti sanacije okoliša Water supply; sewerage, waste management and remediation activities	282	-	1	21	32	36	32	54	42	41	22	1
F Građevinarstvo Construction	462	-	12	39	52	79	73	74	68	48	17	-
G Trgovina na veliko i na malo; popravak motornih vozila i motocikla Wholesale and retail trade; repair of motor vehicles and motorcycles	6 469	9	405	794	1 046	1 208	1 043	828	620	402	93	21
H Prijevoz i skladištenje Transportation and storage	1 454	1	72	164	236	219	246	209	179	101	25	2
I Djelatnosti pružanja smještaja te pripreme i usluživanja hrane Accommodation and food service activities	567	-	87	104	77	94	57	52	53	30	12	1
J Informacije i komunikacije Information and communication	238	-	10	28	44	42	40	31	19	13	9	2
K Financijske djelatnosti i djelatnosti osiguranja Financial and insurance activities	433	-	6	30	57	65	86	77	72	37	3	-
L Poslovanje nekretninama Real estate activities	44	1	-	2	5	8	7	8	4	7	2	-
M Stručne, znanstvene i tehničke djelatnosti Professional, scientific and technical activities	592	2	22	72	90	99	79	67	77	59	21	4
N Administrativne i pomoćne uslužne djelatnosti Administrative and support service activities	271	2	21	44	39	31	42	27	38	24	3	-
O Javna uprava i obrana; obvezno socijalno osiguranje Public administration and defence; compulsory social security	1 458	-	36	112	173	155	217	269	222	193	73	8
P Obrazovanje Education	5 177	-	61	426	749	880	763	672	662	626	308	30
Q Djelatnosti zdravstvene zaštite i socijalne skrbi Human health and social work activities	1 978	-	106	193	248	242	250	254	324	234	118	9
R Umjetnost, zabava i rekreacija Arts, entertainment and recreation	295	-	37	28	56	47	31	28	30	24	11	3
S Ostale uslužne djelatnosti Other service activities	219	-	19	39	55	45	24	17	15	3	-	2
Krapinsko-zagorska županija County of Krapina-Zagorje	14 041	17	699	1 419	1 887	2 108	2 094	2 016	1 992	1 391	382	36
A Poljoprivreda, šumarstvo i ribarstvo Agriculture, forestry and fishing	46	-	1	5	7	5	7	6	7	6	1	1
B Rudarstvo i vađenje Mining and quarrying	22	-	-	4	4	1	3	-	4	5	1	-

1) Područja djelatnosti T (Djelatnosti kućanstava kao poslodavaca; djelatnosti kućanstava koja proizvode različitu robu i obavljaju različite usluge za vlastite potrebe) i U (Djelatnosti izvanteritorijalnih organizacija i tijela) te njihovi odjelci nisu iskazani u Statističkom izvješću Zaposlenost i plaće jer nisu obuhvaćeni istraživanjem.

2) Vidi Metodološka objašnjenja. U podatke nije uključena procjena broja zaposlenih u pravnim osobama koje imaju manje od 10 zaposlenih, a za koje nisu primljeni izvještaji.

1) Activity sections T (Activities of households as employers; undifferentiated goods – and services – producing activities of households for own use) and U (Activities of extraterritorial organisations and bodies) as well as their divisions are not presented in the Statistical Reports Employment and Wages, since they were not covered by the survey.

2) See Notes on Methodology. Data do not include the estimated number of persons in employment in legal entities employing less than 10 persons, for whom reports were not submitted

2.10. ZAPOSLENE ŽENE U PRAVNIM OSOBAMA PREMA NKD-u 2007.¹⁾ I STAROSTI, STANJE 31. OŽUJKA 2018.
WOMEN IN PAID EMPLOYMENT IN LEGAL ENTITIES, ACCORDING TO NKD 2007.¹⁾ AND BY AGE, SITUATION AS ON 31 MARCH 2018

 (nastavak)
 (continued)

	Ukupno ²⁾ Total ²⁾	Godine starosti Age										
		do 18 Up to 18	19 – 24	25 – 29	30 – 34	35 – 39	40 – 44	45 – 49	50 – 54	55 – 59	60 – 64	65 i više 65 and over
C Prerađivačka industrija <i>Manufacturing</i>	3 978	1	191	295	464	583	671	732	626	366	44	5
D Opskrba električnom energijom, plinom, parom i klimatizacija <i>Electricity, gas, steam and air conditioning supply</i>	51	-	1	3	3	3	4	4	18	12	3	-
E Opskrba vodom; uklanjanje otpadnih voda, gospodarenje otpadom te djelatnosti sanacije okoliša <i>Water supply; sewerage, waste management and remediation activities</i>	224	-	5	21	29	39	31	35	32	28	4	-
F Građevinarstvo <i>Construction</i>	149	-	8	18	18	29	30	21	15	6	4	-
G Trgovina na veliko i na malo; popravak motornih vozila i motocikla <i>Wholesale and retail trade; repair of motor vehicles and motorcycles</i>	2 438	9	221	307	403	419	389	274	238	153	18	7
H Prijevoz i skladištenje <i>Transportation and storage</i>	250	-	10	23	32	34	46	41	41	21	1	1
I Djelatnosti pružanja smještaja te pripreme i usluživanja hrane <i>Accommodation and food service activities</i>	417	6	69	56	53	56	49	56	50	19	3	-
J Informacije i komunikacije <i>Information and communication</i>	69	-	4	14	16	7	11	5	5	7	-	-
K Financijske djelatnosti i djelatnosti osiguranja <i>Financial and insurance activities</i>	239	-	4	15	20	32	41	50	47	27	3	-
L Poslovanje nekretninama <i>Real estate activities</i>	18	-	-	1	3	7	4	-	1	2	-	-
M Stručne, znanstvene i tehničke djelatnosti <i>Professional, scientific and technical activities</i>	237	-	9	42	34	37	31	24	27	26	7	-
N Administrativne i pomoćne uslužne djelatnosti <i>Administrative and support service activities</i>	26	-	1	3	6	6	1	6	1	2	-	-
O Javna uprava i obrana; obvezno socijalno osiguranje <i>Public administration and defence; compulsory social security</i>	818	-	4	52	80	88	115	128	134	157	60	-
P Obrazovanje <i>Education</i>	2 345	1	39	254	407	364	302	290	325	222	127	14
Q Djelatnosti zdravstvene zaštite i socijalne skrbi <i>Human health and social work activities</i>	2 571	-	125	287	290	367	342	320	413	316	103	8
R Umjetnost, zabava i rekreacija <i>Arts, entertainment and recreation</i>	89	-	3	6	10	19	12	18	8	11	2	-
S Ostale uslužne djelatnosti <i>Other service activities</i>	54	-	4	13	8	12	5	6	-	5	1	-
Sisačko-moslavačka županija <i>County of Sisak-Moslavina</i>	14 013	10	505	1 045	1 748	2 056	2 131	1 935	2 067	1 759	693	64
A Poljoprivreda, šumarstvo i ribarstvo <i>Agriculture, forestry and fishing</i>	172	-	4	4	10	27	24	21	32	44	6	-
B Rudarstvo i vađenje <i>Mining and quarrying</i>	9	-	-	-	-	-	-	2	5	2	-	-
C Prerađivačka industrija <i>Manufacturing</i>	2 387	1	78	157	253	360	436	402	384	278	35	3
D Opskrba električnom energijom, plinom, parom i klimatizacija <i>Electricity, gas, steam and air conditioning supply</i>	64	-	-	1	3	7	5	12	13	15	8	-
E Opskrba vodom; uklanjanje otpadnih voda, gospodarenje otpadom te djelatnosti sanacije okoliša <i>Water supply; sewerage, waste management and remediation activities</i>	186	-	2	11	22	22	25	21	36	32	13	2
F Građevinarstvo <i>Construction</i>	118	1	1	19	17	15	13	13	16	17	6	-

2.10. ZAPOSLENE ŽENE U PRAVNIM OSOBAMA PREMA NKD-u 2007.¹⁾ I STAROSTI, STANJE 31. OŽUJKA 2018.
WOMEN IN PAID EMPLOYMENT IN LEGAL ENTITIES, ACCORDING TO NKD 2007.¹⁾ AND BY AGE, SITUATION AS ON 31 MARCH 2018

 (nastavak)
 (continued)

	Ukupno ²⁾ Total ²⁾	Godine starosti Age										
		do 18 Up to 18	19 – 24	25 – 29	30 – 34	35 – 39	40 – 44	45 – 49	50 – 54	55 – 59	60 – 64	65 i više 65 and over
G Trgovina na veliko i na malo; popravak motornih vozila i motocikla <i>Wholesale and retail trade; repair of motor vehicles and motorcycles</i>	2 571	1	205	252	379	429	441	373	293	157	38	3
H Prijevoz i skladištenje <i>Transportation and storage</i>	242	-	3	7	16	20	38	46	58	46	7	1
I Djelatnosti pružanja smještaja te pripreme i usluživanja hrane <i>Accommodation and food service activities</i>	255	1	29	21	39	35	35	31	29	28	5	2
J Informacije i komunikacije <i>Information and communication</i>	70	-	1	14	14	7	13	11	7	3	-	-
K Financijske djelatnosti i djelatnosti osiguranja <i>Financial and insurance activities</i>	341	-	4	12	35	48	55	59	64	51	13	-
L Poslovanje nekretninama <i>Real estate activities</i>	39	-	1	-	1	7	5	7	9	6	3	-
M Stručne, znanstvene i tehničke djelatnosti <i>Professional, scientific and technical activities</i>	219	-	7	25	26	27	28	31	37	27	10	1
N Administrativne i pomoćne uslužne djelatnosti <i>Administrative and support service activities</i>	194	6	4	7	25	38	32	25	24	20	13	-
O Javna uprava i obrana; obvezno socijalno osiguranje <i>Public administration and defence; compulsory social security</i>	1 614	-	50	101	162	159	254	265	254	252	102	15
P Obrazovanje <i>Education</i>	2 694	-	17	148	360	505	381	313	374	340	233	23
Q Djelatnosti zdravstvene zaštite i socijalne skrbi <i>Human health and social work activities</i>	2 368	-	78	221	328	290	268	240	376	378	176	13
R Umjetnost, zabava i rekreacija <i>Arts, entertainment and recreation</i>	251	-	6	21	36	33	42	37	26	32	17	1
S Ostale uslužne djelatnosti <i>Other service activities</i>	219	-	15	24	22	27	36	26	30	31	8	-
Karlovačka županija <i>County of Karlovac</i>	12 063	6	354	976	1 574	1 847	1 703	1 687	1 782	1 468	632	34
A Poljoprivreda, šumarstvo i ribarstvo <i>Agriculture, forestry and fishing</i>	164	-	-	2	7	22	27	25	40	33	8	-
B Rudarstvo i vadenje <i>Mining and quarrying</i>	1	-	-	-	1	-	-	-	-	-	-	-
C Prerađivačka industrija <i>Manufacturing</i>	2 126	-	72	171	294	306	299	323	365	238	53	5
D Opskrba električnom energijom, plinom, parom i klimatizacija <i>Electricity, gas, steam and air conditioning supply</i>	41	-	2	-	-	4	5	5	9	13	3	-
E Opskrba vodom; uklanjanje otpadnih voda, gospodarenje otpadom te djelatnosti sanacije okoliša <i>Water supply; sewerage, waste management and remediation activities</i>	157	-	-	12	22	13	21	22	21	26	20	-
F Građevinarstvo <i>Construction</i>	161	-	1	12	19	28	19	22	23	29	8	-
G Trgovina na veliko i na malo; popravak motornih vozila i motocikla <i>Wholesale and retail trade; repair of motor vehicles and motorcycles</i>	1 982	3	88	161	287	398	360	283	223	130	44	5
H Prijevoz i skladištenje <i>Transportation and storage</i>	256	-	7	23	34	29	34	45	45	29	9	1
I Djelatnosti pružanja smještaja te pripreme i usluživanja hrane <i>Accommodation and food service activities</i>	572	2	52	58	80	111	67	93	66	37	5	1
J Informacije i komunikacije <i>Information and communication</i>	101	-	4	25	14	10	13	14	12	9	-	-
K Financijske djelatnosti i djelatnosti osiguranja <i>Financial and insurance activities</i>	378	-	4	17	44	59	53	62	67	58	14	-

2.10. ZAPOSLENE ŽENE U PRAVNIM OSOBAMA PREMA NKD-u 2007.¹⁾ I STAROSTI, STANJE 31. OŽUJKA 2018.
WOMEN IN PAID EMPLOYMENT IN LEGAL ENTITIES, ACCORDING TO NKD 2007.¹⁾ AND BY AGE, SITUATION AS ON 31 MARCH 2018

 (nastavak)
 (continued)

	Ukupno ²⁾ Total ²⁾	Godine starosti Age										
		do 18 Up to 18	19 – 24	25 – 29	30 – 34	35 – 39	40 – 44	45 – 49	50 – 54	55 – 59	60 – 64	65 i više 65 and over
L Poslovanje nekretninama <i>Real estate activities</i>	19	-	-	-	2	3	1	2	2	4	5	-
M Stručne, znanstvene i tehničke djelatnosti <i>Professional, scientific and technical activities</i>	279	-	7	29	44	28	28	29	47	43	23	1
N Administrativne i pomoćne uslužne djelatnosti <i>Administrative and support service activities</i>	72	-	-	6	10	14	13	13	9	5	2	-
O Javna uprava i obrana; obvezno socijalno osiguranje <i>Public administration and defence; compulsory social security</i>	1 295	-	20	92	125	127	199	216	197	217	97	5
P Obrazovanje <i>Education</i>	2 189	1	23	177	327	383	298	280	281	244	170	5
Q Djelatnosti zdravstvene zaštite i socijalne skrbi <i>Human health and social work activities</i>	1 962	-	62	165	216	250	224	223	338	321	153	10
R Umjetnost, zabava i rekreacija <i>Arts, entertainment and recreation</i>	216	-	6	14	28	42	33	23	32	24	14	-
S Ostale uslužne djelatnosti <i>Other service activities</i>	92	-	6	12	20	20	9	7	5	8	4	1
Varaždinska županija <i>County of Varaždin</i>	26 031	40	1 407	2 474	3 583	4 070	3 818	3 678	3 720	2 490	689	62
A Poljoprivreda, šumarstvo i ribarstvo <i>Agriculture, forestry and fishing</i>	90	-	5	7	10	20	12	10	13	12	1	-
B Rudarstvo i vađenje <i>Mining and quarrying</i>	9	-	-	1	-	5	1	-	-	-	2	-
C Prerađivačka industrija <i>Manufacturing</i>	11 377	10	728	1 020	1 441	1 764	1 799	1 917	1 721	868	106	3
D Opskrba električnom energijom, plinom, parom i klimatizacija <i>Electricity, gas, steam and air conditioning supply</i>	81	-	-	8	10	12	8	15	16	11	1	-
E Opskrba vodom; uklanjanje otpadnih voda, gospodarenje otpadom te djelatnosti sanacije okoliša <i>Water supply; sewerage, waste management and remediation activities</i>	163	-	3	8	21	25	24	22	26	23	11	-
F Građevinarstvo <i>Construction</i>	286	-	12	22	48	48	42	35	38	32	9	-
G Trgovina na veliko i na malo; popravak motornih vozila i motocikla <i>Wholesale and retail trade; repair of motor vehicles and motorcycles</i>	3 210	12	223	332	525	625	525	367	349	201	46	5
H Prijevoz i skladištenje <i>Transportation and storage</i>	638	1	94	114	107	96	78	56	50	37	5	-
I Djelatnosti pružanja smještaja te pripreme i usluživanja hrane <i>Accommodation and food service activities</i>	463	7	71	79	53	59	53	45	54	36	5	1
J Informacije i komunikacije <i>Information and communication</i>	219	-	7	43	54	48	28	10	16	11	1	1
K Financijske djelatnosti i djelatnosti osiguranja <i>Financial and insurance activities</i>	555	-	6	30	73	115	117	79	78	45	10	2
L Poslovanje nekretninama <i>Real estate activities</i>	26	-	1	4	4	7	7	3	-	-	-	-
M Stručne, znanstvene i tehničke djelatnosti <i>Professional, scientific and technical activities</i>	739	-	17	78	87	136	128	99	98	69	26	1
N Administrativne i pomoćne uslužne djelatnosti <i>Administrative and support service activities</i>	236	6	14	16	35	35	29	19	44	29	7	2
O Javna uprava i obrana; obvezno socijalno osiguranje <i>Public administration and defence; compulsory social security</i>	1 304	-	29	80	123	158	190	206	203	221	93	1

2.10. ZAPOSLENE ŽENE U PRAVNIM OSOBAMA PREMA NKD-u 2007.¹⁾ I STAROSTI, STANJE 31. OŽUJKA 2018.
WOMEN IN PAID EMPLOYMENT IN LEGAL ENTITIES, ACCORDING TO NKD 2007.¹⁾ AND BY AGE, SITUATION AS ON 31 MARCH 2018

 (nastavak)
 (continued)

	Ukupno ²⁾ Total ²⁾	Godine starosti Age										
		do 18 Up to 18	19 – 24	25 – 29	30 – 34	35 – 39	40 – 44	45 – 49	50 – 54	55 – 59	60 – 64	65 i više 65 and over
P Obrazovanje <i>Education</i>	3 458	2	35	359	614	570	460	424	461	315	186	32
Q Djelatnosti zdravstvene zaštite i socijalne skrbi <i>Human health and social work activities</i>	2 824	2	142	231	315	292	289	333	502	541	166	11
R Umjetnost, zabava i rekreacija <i>Arts, entertainment and recreation</i>	226	-	11	29	35	33	14	25	32	34	11	2
S Ostale uslužne djelatnosti <i>Other service activities</i>	127	-	9	13	28	22	14	13	19	5	3	1
Koprivničko-križevačka županija <i>County of Koprivnica-Križevci</i>	11 174	7	505	1 035	1 687	1 790	1 655	1 531	1 582	1 088	275	19
A Poljoprivreda, šumarstvo i ribarstvo <i>Agriculture, forestry and fishing</i>	180	-	2	13	17	34	31	23	34	21	5	-
B Rudarstvo i vađenje <i>Mining and quarrying</i>	22	-	-	-	-	1	1	7	8	4	1	-
C Prerađivačka industrija <i>Manufacturing</i>	3 336	-	154	274	398	450	468	542	667	356	23	4
D Opskrba električnom energijom, plinom, parom i klimatizacija <i>Electricity, gas, steam and air conditioning supply</i>	100	-	-	6	10	17	22	7	12	18	8	-
E Opskrba vodom; uklanjanje otpadnih voda, gospodarenje otpadom te djelatnosti sanacije okoliša <i>Water supply; sewerage, waste management and remediation activities</i>	68	-	1	7	10	7	14	8	6	11	4	-
F Građevinarstvo <i>Construction</i>	98	-	3	16	24	16	9	9	15	4	2	-
G Trgovina na veliko i na malo; popravak motornih vozila i motocikla <i>Wholesale and retail trade; repair of motor vehicles and motorcycles</i>	1 714	4	148	196	326	342	291	171	149	72	13	2
H Prijevoz i skladištenje <i>Transportation and storage</i>	164	-	9	6	13	16	34	35	25	20	6	-
I Djelatnosti pružanja smještaja te pripreme i usluživanja hrane <i>Accommodation and food service activities</i>	238	2	39	46	38	35	24	17	17	18	2	-
J Informacije i komunikacije <i>Information and communication</i>	57	-	3	13	14	6	11	4	3	2	1	-
K Financijske djelatnosti i djelatnosti osiguranja <i>Financial and insurance activities</i>	341	-	3	15	46	52	60	72	51	34	7	1
L Poslovanje nekretninama <i>Real estate activities</i>	2	-	-	1	-	1	-	-	-	-	-	-
M Stručne, znanstvene i tehničke djelatnosti <i>Professional, scientific and technical activities</i>	274	-	22	29	39	37	41	32	29	26	18	1
N Administrativne i pomoćne uslužne djelatnosti <i>Administrative and support service activities</i>	43	1	3	11	10	2	6	4	3	2	1	-
O Javna uprava i obrana; obvezno socijalno osiguranje <i>Public administration and defence; compulsory social security</i>	761	-	4	34	74	97	169	145	84	116	36	2
P Obrazovanje <i>Education</i>	2 057	-	15	192	368	394	280	271	244	192	95	6
Q Djelatnosti zdravstvene zaštite i socijalne skrbi <i>Human health and social work activities</i>	1 399	-	78	150	189	246	162	149	198	175	49	3
R Umjetnost, zabava i rekreacija <i>Arts, entertainment and recreation</i>	205	-	14	20	91	17	17	19	17	9	1	-
S Ostale uslužne djelatnosti <i>Other service activities</i>	115	-	7	6	20	20	15	16	20	8	3	-

2.10. ZAPOSLENE ŽENE U PRAVNIM OSOBAMA PREMA NKD-u 2007.¹⁾ I STAROSTI, STANJE 31. OŽUJKA 2018.
WOMEN IN PAID EMPLOYMENT IN LEGAL ENTITIES, ACCORDING TO NKD 2007.¹⁾ AND BY AGE, SITUATION AS ON 31 MARCH 2018

 (nastavak)
 (continued)

	Ukupno ²⁾ Total ²⁾	Godine starosti Age										
		do 18 Up to 18	19 – 24	25 – 29	30 – 34	35 – 39	40 – 44	45 – 49	50 – 54	55 – 59	60 – 64	65 i više 65 and over
Bjelovarsko-bilogorska županija County of Bjelovar-Bilogora	10 873	2	425	908	1 448	1 617	1 582	1 546	1 506	1 308	492	39
A Poljoprivreda, šumarstvo i ribarstvo Agriculture, forestry and fishing	285	-	8	24	20	35	33	51	54	47	13	-
B Rudarstvo i vadenje Mining and quarrying	6	-	-	-	-	1	-	1	2	2	-	-
C Prerađivačka industrija Manufacturing	2 239	1	97	173	265	325	370	376	339	228	63	2
D Opskrba električnom energijom, plinom, parom i klimatizacija Electricity, gas, steam and air conditioning supply	44	-	-	2	4	4	9	5	7	10	3	-
E Opskrba vodom; uklanjanje otpadnih voda, gospodarenje otpadom te djelatnosti sanacije okoliša Water supply; sewerage, waste management and remediation activities	118	-	1	14	9	15	16	16	14	26	7	-
F Građevinarstvo Construction	113	-	3	9	14	16	19	15	18	13	6	-
G Trgovina na veliko i na malo; popravak motornih vozila i motocikla Wholesale and retail trade; repair of motor vehicles and motorcycles	1 637	-	100	170	277	298	297	204	150	110	27	4
H Prijevoz i skladištenje Transportation and storage	226	-	9	14	23	20	27	31	43	50	8	1
I Djelatnosti pružanja smještaja te pripreme i usluživanja hrane Accommodation and food service activities	311	1	63	50	45	39	40	34	20	14	4	1
J Informacije i komunikacije Information and communication	88	-	2	11	11	19	15	10	13	5	2	-
K Financijske djelatnosti i djelatnosti osiguranja Financial and insurance activities	427	-	6	39	52	81	76	77	45	44	7	-
L Poslovanje nekretninama Real estate activities	5	-	-	-	1	-	1	1	-	2	-	-
M Stručne, znanstvene i tehničke djelatnosti Professional, scientific and technical activities	211	-	10	19	34	31	23	27	36	19	9	3
N Administrativne i pomoćne uslužne djelatnosti Administrative and support service activities	126	-	13	12	14	22	25	15	18	6	1	-
O Javna uprava i obrana; obvezno socijalno osiguranje Public administration and defence; compulsory social security	1 021	-	20	47	75	101	152	162	176	185	101	2
P Obrazovanje Education	2 134	-	14	171	363	358	271	272	291	243	133	18
Q Djelatnosti zdravstvene zaštite i socijalne skrbi Human health and social work activities	1 674	-	58	137	210	212	187	227	251	282	102	8
R Umjetnost, zabava i rekreacija Arts, entertainment and recreation	123	-	10	7	16	21	12	15	20	18	4	-
S Ostale uslužne djelatnosti Other service activities	85	-	11	9	15	19	9	7	9	4	2	-
Primorsko-goranska županija County of Primorje-Gorski kotar	40 109	72	1 575	3 645	5 220	5 667	5 885	5 350	5 661	4 894	1 949	191
A Poljoprivreda, šumarstvo i ribarstvo Agriculture, forestry and fishing	304	3	15	17	22	42	33	54	58	47	13	-
B Rudarstvo i vadenje Mining and quarrying	3	-	-	-	2	-	1	-	-	-	-	-
C Prerađivačka industrija Manufacturing	2 774	8	106	232	362	436	444	381	422	290	79	14
D Opskrba električnom energijom, plinom, parom i klimatizacija Electricity, gas, steam and air conditioning supply	162	-	2	2	10	24	13	20	28	49	14	-

2.10. ZAPOSLENE ŽENE U PRAVNIM OSOBAMA PREMA NKD-u 2007.¹⁾ I STAROSTI, STANJE 31. OŽUJKA 2018.
WOMEN IN PAID EMPLOYMENT IN LEGAL ENTITIES, ACCORDING TO NKD 2007.¹⁾ AND BY AGE, SITUATION AS ON 31 MARCH 2018

 (nastavak)
 (continued)

	Ukupno Total	Godine starosti Age										
		do 18 Up to 18	19 – 24	25 – 29	30 – 34	35 – 39	40 – 44	45 – 49	50 – 54	55 – 59	60 – 64	65 i više 65 and over
E Opskrba vodom; uklanjanje otpadnih voda, gospodarenje otpadom te djelatnosti sanacije okoliša <i>Water supply; sewerage, waste management and remediation activities</i>	468	-	7	34	70	65	63	69	60	58	38	4
F Građevinarstvo <i>Construction</i>	526	-	12	35	81	80	91	57	85	62	19	4
G Trgovina na veliko i na malo; popravak motornih vozila i motocikla <i>Wholesale and retail trade; repair of motor vehicles and motorcycles</i>	7 664	10	476	764	1 062	1 303	1 301	1 002	907	643	176	20
H Prijevoz i skladištenje <i>Transportation and storage</i>	1 431	-	22	109	150	153	218	239	249	224	61	6
I Djelatnosti pružanja smještaja te pripreme i usluživanja hrane <i>Accommodation and food service activities</i>	3 652	29	337	465	487	387	424	410	519	458	128	8
J Informacije i komunikacije <i>Information and communication</i>	613	-	11	94	109	67	89	90	63	59	29	2
K Financijske djelatnosti i djelatnosti osiguranja <i>Financial and insurance activities</i>	1 509	-	18	135	205	230	269	198	197	196	59	2
L Poslovanje nekretninama <i>Real estate activities</i>	256	5	3	26	41	33	34	36	33	34	10	1
M Stručne, znanstvene i tehničke djelatnosti <i>Professional, scientific and technical activities</i>	1 737	1	21	248	288	291	255	187	178	169	78	21
N Administrativne i pomoćne uslužne djelatnosti <i>Administrative and support service activities</i>	1 595	12	70	146	158	188	230	225	251	215	81	19
O Javna uprava i obrana; obvezno socijalno osiguranje <i>Public administration and defence; compulsory social security</i>	2 967	-	25	141	276	336	518	478	475	455	245	18
P Obrazovanje <i>Education</i>	6 691	-	65	505	957	996	867	877	996	916	475	37
Q Djelatnosti zdravstvene zaštite i socijalne skrbi <i>Human health and social work activities</i>	5 981	1	238	443	615	737	821	850	984	886	376	30
R Umjetnost, zabava i rekreacija <i>Arts, entertainment and recreation</i>	1 265	3	109	190	236	211	156	118	101	87	52	2
S Ostale uslužne djelatnosti <i>Other service activities</i>	511	-	38	59	89	88	58	59	55	46	16	3
Ličko-senjska županija <i>County of Lika-Senj</i>	4 690	2	224	487	616	671	641	611	676	553	203	6
A Poljoprivreda, šumarstvo i ribarstvo <i>Agriculture, forestry and fishing</i>	251	-	11	20	27	32	34	37	32	45	13	-
B Rudarstvo i vadenje <i>Mining and quarrying</i>	17	-	-	7	-	1	1	2	2	3	1	-
C Prerađivačka industrija <i>Manufacturing</i>	203	-	13	22	24	37	26	20	35	22	4	-
D Opskrba električnom energijom, plinom, parom i klimatizacija <i>Electricity, gas, steam and air conditioning supply</i>	35	-	-	2	4	1	8	3	7	6	4	-
E Opskrba vodom; uklanjanje otpadnih voda, gospodarenje otpadom te djelatnosti sanacije okoliša <i>Water supply; sewerage, waste management and remediation activities</i>	80	-	-	13	9	10	11	6	12	14	5	-
F Građevinarstvo <i>Construction</i>	66	-	3	5	9	12	8	7	10	9	2	1
G Trgovina na veliko i na malo; popravak motornih vozila i motocikla <i>Wholesale and retail trade; repair of motor vehicles and motorcycles</i>	669	1	42	93	126	104	86	81	82	47	7	-
H Prijevoz i skladištenje <i>Transportation and storage</i>	168	-	16	19	29	25	21	22	18	15	3	-
I Djelatnosti pružanja smještaja te pripreme i usluživanja hrane <i>Accommodation and food service activities</i>	489	-	43	62	61	52	64	78	70	41	18	-

2.10. ZAPOSLENE ŽENE U PRAVNIM OSOBAMA PREMA NKD-u 2007.¹⁾ I STAROSTI, STANJE 31. OŽUJKA 2018.
WOMEN IN PAID EMPLOYMENT IN LEGAL ENTITIES, ACCORDING TO NKD 2007.¹⁾ AND BY AGE, SITUATION AS ON 31 MARCH 2018

 (nastavak)
 (continued)

	Ukupno ²⁾ Total ²⁾	Godine starosti Age										
		do 18 Up to 18	19 – 24	25 – 29	30 – 34	35 – 39	40 – 44	45 – 49	50 – 54	55 – 59	60 – 64	65 i više 65 and over
J Informacije i komunikacije <i>Information and communication</i>	13	-	-	2	1	2	2	3	1	2	-	-
K Financijske djelatnosti i djelatnosti osiguranja <i>Financial and insurance activities</i>	91	-	-	10	11	18	17	9	14	9	3	-
L Poslovanje nekretninama <i>Real estate activities</i>	24	-	1	1	1	3	8	4	1	4	1	-
M Stručne, znanstvene i tehničke djelatnosti <i>Professional, scientific and technical activities</i>	45	-	2	7	10	6	4	4	5	3	4	-
N Administrativne i pomoćne uslužne djelatnosti <i>Administrative and support service activities</i>	24	-	2	1	7	-	5	3	5	-	1	-
O Javna uprava i obrana; obvezno socijalno osiguranje <i>Public administration and defence; compulsory social security</i>	752	-	23	52	59	80	135	129	123	105	45	1
P Obrazovanje <i>Education</i>	922	-	16	94	143	156	110	94	129	121	58	1
Q Djelatnosti zdravstvene zaštite i socijalne skrbi <i>Human health and social work activities</i>	680	-	45	64	70	100	77	91	105	95	31	2
R Umjetnost, zabava i rekreacija <i>Arts, entertainment and recreation</i>	126	1	5	8	21	26	21	12	18	10	3	1
S Ostale uslužne djelatnosti <i>Other service activities</i>	35	-	2	5	4	6	3	6	7	2	-	-
Virovitičko-podravska županija <i>County of Virovitica-Podravina</i>	6 458	2	218	576	890	985	964	820	951	739	294	19
A Poljoprivreda, šumarstvo i ribarstvo <i>Agriculture, forestry and fishing</i>	284	-	7	23	44	41	45	37	49	33	5	-
B Rudarstvo i vadenje <i>Mining and quarrying</i>	12	-	-	-	1	2	2	-	2	5	-	-
C Prerađivačka industrija <i>Manufacturing</i>	1 516	-	73	96	167	217	271	228	255	175	33	1
D Opskrba električnom energijom, plinom, parom i klimatizacija <i>Electricity, gas, steam and air conditioning supply</i>	34	-	-	1	3	3	5	7	11	2	2	-
E Opskrba vodom; uklanjanje otpadnih voda, gospodarenje otpadom te djelatnosti sanacije okoliša <i>Water supply; sewerage, waste management and remediation activities</i>	79	-	3	5	13	7	11	16	11	11	2	-
F Građevinarstvo <i>Construction</i>	64	-	2	8	13	7	10	5	9	7	3	-
G Trgovina na veliko i na malo; popravak motornih vozila i motocikla <i>Wholesale and retail trade; repair of motor vehicles and motorcycles</i>	789	-	40	58	114	184	148	91	81	52	18	3
H Prijevoz i skladištenje <i>Transportation and storage</i>	74	-	-	2	4	8	18	22	11	8	1	-
I Djelatnosti pružanja smještaja te pripreme i usluživanja hrane <i>Accommodation and food service activities</i>	104	1	17	15	14	13	18	8	7	6	5	-
J Informacije i komunikacije <i>Information and communication</i>	24	-	1	7	4	2	3	4	2	-	1	-
K Financijske djelatnosti i djelatnosti osiguranja <i>Financial and insurance activities</i>	228	-	-	12	27	50	41	36	44	12	6	-
L Poslovanje nekretninama <i>Real estate activities</i>	-	-	-	-	-	-	-	-	-	-	-	-
M Stručne, znanstvene i tehničke djelatnosti <i>Professional, scientific and technical activities</i>	155	-	3	30	26	18	13	19	14	19	11	2
N Administrativne i pomoćne uslužne djelatnosti <i>Administrative and support service activities</i>	10	-	1	4	1	-	2	1	1	-	-	-

2.10. ZAPOSLENE ŽENE U PRAVNIM OSOBAMA PREMA NKD-u 2007.¹⁾ I STAROSTI, STANJE 31. OŽUJKA 2018.
WOMEN IN PAID EMPLOYMENT IN LEGAL ENTITIES, ACCORDING TO NKD 2007.¹⁾ AND BY AGE, SITUATION AS ON 31 MARCH 2018

 (nastavak)
 (continued)

	Ukupno ²⁾ Total ²⁾	Godine starosti Age										
		do 18 Up to 18	19 – 24	25 – 29	30 – 34	35 – 39	40 – 44	45 – 49	50 – 54	55 – 59	60 – 64	65 i više 65 and over
O Javna uprava i obrana; obvezno socijalno osiguranje <i>Public administration and defence; compulsory social security</i>	648	-	14	46	73	73	106	115	87	80	53	1
P Obrazovanje <i>Education</i>	1 338	-	16	150	244	231	169	119	186	134	84	5
Q Djelatnosti zdravstvene zaštite i socijalne skrbi <i>Human health and social work activities</i>	1 002	-	38	108	123	108	93	98	176	187	66	5
R Umjetnost, zabava i rekreacija <i>Arts, entertainment and recreation</i>	76	1	3	7	11	19	8	10	4	8	4	1
S Ostale uslužne djelatnosti <i>Other service activities</i>	21	-	-	4	8	2	1	4	1	-	-	1
Požeško-slavonska županija <i>County of Požega-Slavonia</i>	6 071	-	212	491	776	841	920	843	934	760	282	12
A Poljoprivreda, šumarstvo i ribarstvo <i>Agriculture, forestry and fishing</i>	198	-	7	16	13	18	25	19	34	57	9	-
B Rudarstvo i vađenje <i>Mining and quarrying</i>	18	-	1	1	1	2	5	3	1	1	3	-
C Prerađivačka industrija <i>Manufacturing</i>	1 323	-	74	100	111	129	229	243	261	156	18	2
D Opskrba električnom energijom, plinom, parom i klimatizacija <i>Electricity, gas, steam and air conditioning supply</i>	14	-	-	-	1	-	2	3	4	2	2	-
E Opskrba vodom; uklanjanje otpadnih voda, gospodarenje otpadom te djelatnosti sanacije okoliša <i>Water supply; sewerage, waste management and remediation activities</i>	73	-	2	7	13	6	12	11	8	12	2	-
F Građevinarstvo <i>Construction</i>	39	-	1	3	8	9	5	5	3	4	1	-
G Trgovina na veliko i na malo; popravak motornih vozila i motocikla <i>Wholesale and retail trade; repair of motor vehicles and motorcycles</i>	775	-	44	76	140	154	132	86	80	45	15	3
H Prijevoz i skladištenje <i>Transportation and storage</i>	133	-	5	8	12	16	23	27	21	17	4	-
I Djelatnosti pružanja smještaja te pripreme i usluživanja hrane <i>Accommodation and food service activities</i>	100	-	11	14	11	16	16	14	8	9	1	-
J Informacije i komunikacije <i>Information and communication</i>	30	-	5	4	12	4	1	1	2	1	-	-
K Financijske djelatnosti i djelatnosti osiguranja <i>Financial and insurance activities</i>	113	-	-	2	6	24	21	23	20	15	2	-
L Poslovanje nekretninama <i>Real estate activities</i>	-	-	-	-	-	-	-	-	-	-	-	-
M Stručne, znanstvene i tehničke djelatnosti <i>Professional, scientific and technical activities</i>	106	-	5	9	15	16	25	5	17	11	2	1
N Administrativne i pomoćne uslužne djelatnosti <i>Administrative and support service activities</i>	12	-	2	1	2	2	-	2	3	-	-	-
O Javna uprava i obrana; obvezno socijalno osiguranje <i>Public administration and defence; compulsory social security</i>	693	-	7	29	62	71	97	148	109	110	59	1
P Obrazovanje <i>Education</i>	1 265	-	16	138	230	187	172	136	163	129	93	1
Q Djelatnosti zdravstvene zaštite i socijalne skrbi <i>Human health and social work activities</i>	1 069	-	27	72	122	169	143	104	184	178	67	3
R Umjetnost, zabava i rekreacija <i>Arts, entertainment and recreation</i>	75	-	3	6	13	16	8	7	11	9	2	-
S Ostale uslužne djelatnosti <i>Other service activities</i>	35	-	2	5	4	2	4	6	5	4	2	1

2.10. ZAPOSLENE ŽENE U PRAVNIM OSOBAMA PREMA NKD-u 2007.¹⁾ I STAROSTI, STANJE 31. OŽUJKA 2018.
WOMEN IN PAID EMPLOYMENT IN LEGAL ENTITIES, ACCORDING TO NKD 2007.¹⁾ AND BY AGE, SITUATION AS ON 31 MARCH 2018

 (nastavak)
 (continued)

	Ukupno ²⁾ Total ²⁾	Godine starosti Age										
		do 18 Up to 18	19 – 24	25 – 29	30 – 34	35 – 39	40 – 44	45 – 49	50 – 54	55 – 59	60 – 64	65 i više 65 and over
Brodsko-posavska županija County of Slavonski Brod-Posavina	10 316	12	339	976	1 424	1 464	1 408	1 322	1 445	1 281	598	47
A Poljoprivreda, šumarstvo i ribarstvo Agriculture, forestry and fishing	234	-	6	6	17	32	55	53	31	27	6	1
B Rudarstvo i vađenje Mining and quarrying	8	-	-	1	1	1	1	2	-	1	1	-
C Prerađivačka industrija Manufacturing	1 472	1	57	147	205	266	212	200	188	147	47	2
D Opskrba električnom energijom, plinom, parom i klimatizacija Electricity, gas, steam and air conditioning supply	50	-	-	4	2	3	5	10	16	7	3	-
E Opskrba vodom; uklanjanje otpadnih voda, gospodarenje otpadom te djelatnosti sanacije okoliša Water supply; sewerage, waste management and remediation activities	109	-	1	8	19	8	15	12	24	14	8	-
F Građevinarstvo Construction	223	-	6	29	29	35	36	24	21	33	10	-
G Trgovina na veliko i na malo; popravak motornih vozila i motocikla Wholesale and retail trade; repair of motor vehicles and motorcycles	1 280	1	61	142	162	209	242	171	156	98	31	7
H Prijevoz i skladištenje Transportation and storage	191	-	9	12	20	15	27	29	44	25	8	2
I Djelatnosti pružanja smještaja te pripreme i usluživanja hrane Accommodation and food service activities	169	3	36	39	16	9	21	10	23	11	1	-
J Informacije i komunikacije Information and communication	103	2	4	14	21	23	12	12	8	6	1	-
K Financijske djelatnosti i djelatnosti osiguranja Financial and insurance activities	266	-	3	6	32	39	46	35	39	51	15	-
L Poslovanje nekretninama Real estate activities	-	-	-	-	-	-	-	-	-	-	-	-
M Stručne, znanstvene i tehničke djelatnosti Professional, scientific and technical activities	299	1	14	35	46	39	26	34	41	49	11	3
N Administrativne i pomoćne uslužne djelatnosti Administrative and support service activities	101	3	4	9	19	20	13	10	11	10	2	-
O Javna uprava i obrana; obvezno socijalno osiguranje Public administration and defence; compulsory social security	1 029	-	4	50	91	88	144	183	197	181	86	5
P Obrazovanje Education	2 435	-	28	272	419	384	301	279	312	249	178	13
Q Djelatnosti zdravstvene zaštite i socijalne skrbi Human health and social work activities	2 065	1	83	161	272	250	228	228	300	352	178	12
R Umjetnost, zabava i rekreacija Arts, entertainment and recreation	191	-	16	30	36	33	12	20	18	15	9	2
S Ostale uslužne djelatnosti Other service activities	91	-	7	11	17	10	12	10	16	5	3	-
Zadarska županija County of Zadar	17 767	17	725	1 658	2 345	2 663	2 714	2 421	2 345	1 953	857	69
A Poljoprivreda, šumarstvo i ribarstvo Agriculture, forestry and fishing	388	-	12	29	41	57	58	68	59	57	7	-
B Rudarstvo i vađenje Mining and quarrying	36	-	-	3	10	3	5	1	5	7	2	-
C Prerađivačka industrija Manufacturing	973	-	69	100	111	146	142	128	151	97	27	2
D Opskrba električnom energijom, plinom, parom i klimatizacija Electricity, gas, steam and air conditioning supply	37	-	-	-	2	4	4	2	10	9	6	-

2.10. ZAPOSLENE ŽENE U PRAVNIM OSOBAMA PREMA NKD-u 2007.¹⁾ I STAROSTI, STANJE 31. OŽUJKA 2018.
WOMEN IN PAID EMPLOYMENT IN LEGAL ENTITIES, ACCORDING TO NKD 2007.¹⁾ AND BY AGE, SITUATION AS ON 31 MARCH 2018

 (nastavak)
 (continued)

	Ukupno ²⁾ Total ²⁾	Godine starosti Age										
		do 18 Up to 18	19 – 24	25 – 29	30 – 34	35 – 39	40 – 44	45 – 49	50 – 54	55 – 59	60 – 64	65 i više 65 and over
E Opskrba vodom; uklanjanje otpadnih voda, gospodarenje otpadom te djelatnosti sanacije okoliša <i>Water supply; sewerage, waste management and remediation activities</i>	216	-	-	11	31	29	36	30	30	29	19	1
F Građevinarstvo <i>Construction</i>	258	-	14	26	26	49	33	42	35	23	9	1
G Trgovina na veliko i na malo; popravak motornih vozila i motocikla <i>Wholesale and retail trade; repair of motor vehicles and motorcycles</i>	3 927	6	264	434	534	621	634	546	502	295	86	5
H Prijevoz i skladištenje <i>Transportation and storage</i>	506	-	9	36	40	70	90	70	78	84	25	4
I Djelatnosti pružanja smještaja te pripreme i usluživanja hrane <i>Accommodation and food service activities</i>	1 192	3	128	168	158	165	135	130	131	121	48	5
J Informacije i komunikacije <i>Information and communication</i>	76	-	4	8	15	12	9	17	6	1	4	-
K Financijske djelatnosti i djelatnosti osiguranja <i>Financial and insurance activities</i>	675	-	10	47	108	137	139	78	63	68	23	2
L Poslovanje nekretninama <i>Real estate activities</i>	55	-	3	3	3	8	9	9	6	9	4	1
M Stručne, znanstvene i tehničke djelatnosti <i>Professional, scientific and technical activities</i>	483	-	6	76	89	86	72	47	55	37	14	1
N Administrativne i pomoćne uslužne djelatnosti <i>Administrative and support service activities</i>	569	4	16	53	78	90	77	82	97	55	17	-
O Javna uprava i obrana; obvezno socijalno osiguranje <i>Public administration and defence; compulsory social security</i>	1 726	-	31	119	168	207	285	287	259	228	134	8
P Obrazovanje <i>Education</i>	3 555	-	17	223	512	585	613	499	432	386	263	25
Q Djelatnosti zdravstvene zaštite i socijalne skrbi <i>Human health and social work activities</i>	2 427	4	110	237	316	293	273	319	340	390	137	8
R Umjetnost, zabava i rekreacija <i>Arts, entertainment and recreation</i>	450	-	23	47	69	74	65	49	61	36	26	-
S Ostale uslužne djelatnosti <i>Other service activities</i>	218	-	9	38	34	27	35	17	25	21	6	6
Osječko-baranjska županija <i>County of Osijek-Baranja</i>	29 389	18	918	2 543	3 834	4 045	4 192	4 014	4 408	3 662	1 641	114
A Poljoprivreda, šumarstvo i ribarstvo <i>Agriculture, forestry and fishing</i>	1 164	-	38	114	152	159	161	138	200	162	38	2
B Rudarstvo i vađenje <i>Mining and quarrying</i>	5	-	-	1	-	1	-	1	1	1	-	-
C Prerađivačka industrija <i>Manufacturing</i>	4 524	2	167	357	500	642	713	699	752	539	146	7
D Opskrba električnom energijom, plinom, parom i klimatizacija <i>Electricity, gas, steam and air conditioning supply</i>	173	-	1	8	12	18	34	29	33	26	12	-
E Opskrba vodom; uklanjanje otpadnih voda, gospodarenje otpadom te djelatnosti sanacije okoliša <i>Water supply; sewerage, waste management and remediation activities</i>	331	-	4	20	31	43	52	51	58	49	23	-
F Građevinarstvo <i>Construction</i>	376	-	9	31	40	48	57	51	56	58	26	-
G Trgovina na veliko i na malo; popravak motornih vozila i motocikla <i>Wholesale and retail trade; repair of motor vehicles and motorcycles</i>	3 737	-	92	270	534	707	676	554	498	291	103	12
H Prijevoz i skladištenje <i>Transportation and storage</i>	571	-	12	46	47	75	67	102	108	83	30	1

2.10. ZAPOSLENE ŽENE U PRAVNIM OSOBAMA PREMA NKD-u 2007.¹⁾ I STAROSTI, STANJE 31. OŽUJKA 2018.
WOMEN IN PAID EMPLOYMENT IN LEGAL ENTITIES, ACCORDING TO NKD 2007.¹⁾ AND BY AGE, SITUATION AS ON 31 MARCH 2018

 (nastavak)
 (continued)

	Ukupno ²⁾ Total ²⁾	Godine starosti Age										
		do 18 Up to 18	19 – 24	25 – 29	30 – 34	35 – 39	40 – 44	45 – 49	50 – 54	55 – 59	60 – 64	65 i više 65 and over
I Djelatnosti pružanja smještaja te pripreme i usluživanja hrane <i>Accommodation and food service activities</i>	719	-	116	88	78	82	78	88	88	72	27	2
J Informacije i komunikacije <i>Information and communication</i>	552	-	30	134	87	59	66	69	56	43	6	2
K Financijske djelatnosti i djelatnosti osiguranja <i>Financial and insurance activities</i>	761	-	8	19	71	135	154	139	122	96	17	-
L Poslovanje nekretninama <i>Real estate activities</i>	105	-	6	18	14	10	9	15	9	18	6	-
M Stručne, znanstvene i tehničke djelatnosti <i>Professional, scientific and technical activities</i>	1 393	6	72	140	181	194	194	179	187	143	69	28
N Administrativne i pomoćne uslužne djelatnosti <i>Administrative and support service activities</i>	655	-	56	116	141	99	83	78	41	33	8	-
O Javna uprava i obrana; obvezno socijalno osiguranje <i>Public administration and defence; compulsory social security</i>	2 543	1	44	131	198	224	324	446	440	452	277	6
P Obrazovanje <i>Education</i>	6 060	1	31	458	902	835	881	782	880	784	473	33
Q Djelatnosti zdravstvene zaštite i socijalne skrbi <i>Human health and social work activities</i>	4 587	1	163	443	671	550	500	491	741	698	315	14
R Umjetnost, zabava i rekreacija <i>Arts, entertainment and recreation</i>	628	7	46	72	93	87	73	54	71	73	47	5
S Ostale uslužne djelatnosti <i>Other service activities</i>	505	-	23	77	82	77	70	48	67	41	18	2
Sibensko-kninska županija <i>County of Šibenik-Knin</i>	10 881	7	449	974	1 369	1 459	1 557	1 423	1 519	1 421	649	54
A Poljoprivreda, šumarstvo i ribarstvo <i>Agriculture, forestry and fishing</i>	25	-	1	3	3	1	2	6	4	3	2	-
B Rudarstvo i vadenje <i>Mining and quarrying</i>	5	-	-	-	1	1	-	1	-	-	1	1
C Prerađivačka industrija <i>Manufacturing</i>	519	-	11	44	61	65	82	59	86	92	16	3
D Opskrba električnom energijom, plinom, parom i klimatizacija <i>Electricity, gas, steam and air conditioning supply</i>	83	-	-	-	4	-	5	6	16	26	26	-
E Opskrba vodom; uklanjanje otpadnih voda, gospodarenje otpadom te djelatnosti sanacije okoliša <i>Water supply; sewerage, waste management and remediation activities</i>	238	-	1	9	29	28	36	29	40	41	24	1
F Građevinarstvo <i>Construction</i>	103	-	1	14	20	17	17	8	6	11	7	2
G Trgovina na veliko i na malo; popravak motornih vozila i motocikla <i>Wholesale and retail trade; repair of motor vehicles and motorcycles</i>	1 938	2	118	194	238	306	331	283	257	150	52	7
H Prijevoz i skladištenje <i>Transportation and storage</i>	263	-	3	18	23	31	42	38	50	43	15	-
I Djelatnosti pružanja smještaja te pripreme i usluživanja hrane <i>Accommodation and food service activities</i>	1 029	4	104	127	154	137	128	104	126	98	42	5
J Informacije i komunikacije <i>Information and communication</i>	83	-	4	16	15	15	11	7	8	2	3	2
K Financijske djelatnosti i djelatnosti osiguranja <i>Financial and insurance activities</i>	428	-	3	37	42	88	67	60	48	68	15	-
L Poslovanje nekretninama <i>Real estate activities</i>	57	-	1	1	8	9	10	4	8	13	3	-
M Stručne, znanstvene i tehničke djelatnosti <i>Professional, scientific and technical activities</i>	216	-	7	35	30	25	35	24	23	28	7	2

2.10. ZAPOSLENE ŽENE U PRAVNIM OSOBAMA PREMA NKD-u 2007.¹⁾ I STAROSTI, STANJE 31. OŽUJKA 2018.
WOMEN IN PAID EMPLOYMENT IN LEGAL ENTITIES, ACCORDING TO NKD 2007.¹⁾ AND BY AGE, SITUATION AS ON 31 MARCH 2018

 (nastavak)
 (continued)

	Ukupno ²⁾ Total ²⁾	Godine starosti Age										
		do 18 Up to 18	19 – 24	25 – 29	30 – 34	35 – 39	40 – 44	45 – 49	50 – 54	55 – 59	60 – 64	65 i više 65 and over
N Administrativne i pomoćne uslužne djelatnosti <i>Administrative and support service activities</i>	125	-	5	15	16	27	18	12	12	16	4	-
O Javna uprava i obrana; obvezno socijalno osiguranje <i>Public administration and defence; compulsory social security</i>	1 356	1	43	111	137	128	175	208	212	230	107	4
P Obrazovanje <i>Education</i>	1 992	-	9	141	287	278	313	293	278	241	142	10
Q Djelatnosti zdravstvene zaštite i socijalne skrbi <i>Human health and social work activities</i>	1 789	-	105	144	210	195	193	197	278	300	156	11
R Umjetnost, zabava i rekreacija <i>Arts, entertainment and recreation</i>	494	-	28	48	76	87	74	63	53	41	19	5
S Ostale uslužne djelatnosti <i>Other service activities</i>	138	-	5	17	15	21	18	21	14	18	8	1
Vukovarsko-srijemska županija <i>County of Vukovar-Sirmium</i>	14 835	9	531	1 484	2 197	2 273	2 117	1 799	1 967	1 652	739	67
A Poljoprivreda, šumarstvo i ribarstvo <i>Agriculture, forestry and fishing</i>	690	-	31	59	76	99	84	86	123	115	17	-
B Rudarstvo i vađenje <i>Mining and quarrying</i>	7	-	-	-	1	-	1	-	3	2	-	-
C Prerađivačka industrija <i>Manufacturing</i>	1 713	-	72	130	213	263	277	255	289	165	49	-
D Opskrba električnom energijom, plinom, parom i klimatizacija <i>Electricity, gas, steam and air conditioning supply</i>	101	-	1	15	11	14	19	20	5	14	2	-
E Opskrba vodom; uklanjanje otpadnih voda, gospodarenje otpadom te djelatnosti sanacije okoliša <i>Water supply; sewerage, waste management and remediation activities</i>	213	-	2	19	25	24	36	27	38	30	9	3
F Građevinarstvo <i>Construction</i>	169	-	7	11	31	24	24	20	21	22	8	1
G Trgovina na veliko i na malo; popravak motornih vozila i motocikla <i>Wholesale and retail trade; repair of motor vehicles and motorcycles</i>	2 668	4	175	284	409	585	492	331	233	119	32	4
H Prijevoz i skladištenje <i>Transportation and storage</i>	265	-	5	19	20	33	40	24	50	58	15	1
I Djelatnosti pružanja smještaja te pripreme i usluživanja hrane <i>Accommodation and food service activities</i>	286	2	39	34	47	43	35	27	18	37	4	-
J Informacije i komunikacije <i>Information and communication</i>	85	-	3	18	10	9	8	11	12	9	5	-
K Financijske djelatnosti i djelatnosti osiguranja <i>Financial and insurance activities</i>	251	-	1	9	29	41	47	41	42	32	9	-
L Poslovanje nekretninama <i>Real estate activities</i>	51	-	2	1	2	10	6	6	11	9	4	-
M Stručne, znanstvene i tehničke djelatnosti <i>Professional, scientific and technical activities</i>	392	-	14	66	60	61	48	53	42	28	15	5
N Administrativne i pomoćne uslužne djelatnosti <i>Administrative and support service activities</i>	214	2	18	30	39	38	26	28	12	19	2	-
O Javna uprava i obrana; obvezno socijalno osiguranje <i>Public administration and defence; compulsory social security</i>	1 798	1	22	128	251	181	235	228	300	287	159	6
P Obrazovanje <i>Education</i>	3 223	-	23	387	634	437	375	361	371	357	252	26
Q Djelatnosti zdravstvene zaštite i socijalne skrbi <i>Human health and social work activities</i>	2 418	-	107	231	294	354	321	253	371	329	141	17

2.10. ZAPOSLENE ŽENE U PRAVNIM OSOBAMA PREMA NKD-u 2007.¹⁾ I STAROSTI, STANJE 31. OŽUJKA 2018.
WOMEN IN PAID EMPLOYMENT IN LEGAL ENTITIES, ACCORDING TO NKD 2007.¹⁾ AND BY AGE, SITUATION AS ON 31 MARCH 2018

 (nastavak)
 (continued)

	Ukupno ²⁾ Total ²⁾	Godine starosti Age										
		do 18 Up to 18	19 – 24	25 – 29	30 – 34	35 – 39	40 – 44	45 – 49	50 – 54	55 – 59	60 – 64	65 i više 65 and over
R Umjetnost, zabava i rekreacija <i>Arts, entertainment and recreation</i>	225	-	9	34	34	44	34	23	21	15	9	2
S Ostale uslužne djelatnosti <i>Other service activities</i>	66	-	-	9	11	13	9	5	5	5	7	2
Splitsko-dalmatinska županija <i>County of Split-Dalmatia</i>	50 412	63	1 980	4 815	6 568	7 096	7 174	6 849	6 742	6 049	2 861	215
A Poljoprivreda, šumarstvo i ribarstvo <i>Agriculture, forestry and fishing</i>	526	-	15	40	50	68	79	91	92	65	25	1
B Rudarstvo i vađenje <i>Mining and quarrying</i>	28	-	-	1	3	5	3	2	10	3	1	-
C Prerađivačka industrija <i>Manufacturing</i>	3 951	6	146	387	435	596	584	570	624	448	131	24
D Opskrba električnom energijom, plinom, parom i klimatizacija <i>Electricity, gas, steam and air conditioning supply</i>	192	-	1	7	7	6	18	34	28	61	30	-
E Opskrba vodom; uklanjanje otpadnih voda, gospodarenje otpadom te djelatnosti sanacije okoliša <i>Water supply; sewerage, waste management and remediation activities</i>	392	-	4	25	51	44	49	52	54	76	36	1
F Građevinarstvo <i>Construction</i>	933	1	30	91	147	147	143	112	98	114	40	10
G Trgovina na veliko i na malo; popravak motornih vozila i motocikla <i>Wholesale and retail trade; repair of motor vehicles and motorcycles</i>	10 929	17	700	1 272	1 541	1 792	1 665	1 472	1 308	856	287	19
H Prijevoz i skladištenje <i>Transportation and storage</i>	1 488	3	14	93	131	187	268	248	227	227	87	3
I Djelatnosti pružanja smještaja te pripreme i usluživanja hrane <i>Accommodation and food service activities</i>	3 780	13	338	508	519	493	451	411	485	397	155	10
J Informacije i komunikacije <i>Information and communication</i>	722	-	20	90	109	108	119	107	83	64	19	3
K Financijske djelatnosti i djelatnosti osiguranja <i>Financial and insurance activities</i>	1 691	-	26	99	250	337	282	240	179	217	60	1
L Poslovanje nekretninama <i>Real estate activities</i>	287	-	7	46	41	48	38	34	30	27	16	-
M Stručne, znanstvene i tehničke djelatnosti <i>Professional, scientific and technical activities</i>	1 847	3	42	250	333	289	258	211	155	177	108	21
N Administrativne i pomoćne uslužne djelatnosti <i>Administrative and support service activities</i>	1 169	7	44	163	217	178	162	143	121	91	39	4
O Javna uprava i obrana; obvezno socijalno osiguranje <i>Public administration and defence; compulsory social security</i>	4 210	-	38	229	393	423	598	679	644	763	424	19
P Obrazovanje <i>Education</i>	9 756	3	69	641	1 340	1 359	1 404	1 385	1 425	1 292	780	58
Q Djelatnosti zdravstvene zaštite i socijalne skrbi <i>Human health and social work activities</i>	6 339	4	287	592	665	720	779	808	950	985	520	29
R Umjetnost, zabava i rekreacija <i>Arts, entertainment and recreation</i>	1 346	1	123	149	185	196	171	165	146	132	75	3
S Ostale uslužne djelatnosti <i>Other service activities</i>	826	5	76	132	151	100	103	85	83	54	28	9
Istarska županija <i>County of Istria</i>	28 867	82	1 197	2 597	3 813	4 204	4 155	3 772	4 105	3 503	1 297	142
A Poljoprivreda, šumarstvo i ribarstvo <i>Agriculture, forestry and fishing</i>	236	-	5	23	29	39	34	28	27	39	11	1
B Rudarstvo i vađenje <i>Mining and quarrying</i>	17	-	1	2	2	1	1	2	2	6	-	-

2.10. ZAPOSLENE ŽENE U PRAVNIM OSOBAMA PREMA NKD-u 2007.¹⁾ I STAROSTI, STANJE 31. OŽUJKA 2018.
WOMEN IN PAID EMPLOYMENT IN LEGAL ENTITIES, ACCORDING TO NKD 2007.¹⁾ AND BY AGE, SITUATION AS ON 31 MARCH 2018

 (nastavak)
 (continued)

	Ukupno ²⁾ Total ²⁾	Godine starosti Age										
		do 18 Up to 18	19 – 24	25 – 29	30 – 34	35 – 39	40 – 44	45 – 49	50 – 54	55 – 59	60 – 64	65 i više 65 and over
C Prerađivačka industrija <i>Manufacturing</i>	3 665	4	172	307	468	560	579	537	543	381	102	12
D Opskrba električnom energijom, plinom, parom i klimatizacija <i>Electricity, gas, steam and air conditioning supply</i>	90	-	-	6	7	7	13	10	20	22	5	-
E Opskrba vodom; uklanjanje otpadnih voda, gospodarenje otpadom te djelatnosti sanacije okoliša <i>Water supply; sewerage, waste management and remediation activities</i>	368	-	3	16	32	39	53	45	79	63	35	3
F Građevinarstvo <i>Construction</i>	436	3	16	39	58	66	68	55	71	42	14	4
G Trgovina na veliko i na malo; popravak motornih vozila i motocikla <i>Wholesale and retail trade; repair of motor vehicles and motorcycles</i>	4 335	6	323	489	631	748	632	536	525	331	96	18
H Prijevoz i skladištenje <i>Transportation and storage</i>	538	-	16	36	58	50	78	76	104	88	32	-
I Djelatnosti pružanja smještaja te pripreme i usluživanja hrane <i>Accommodation and food service activities</i>	4 543	16	328	465	615	574	510	555	667	623	176	14
J Informacije i komunikacije <i>Information and communication</i>	508	-	12	128	114	79	63	46	36	24	6	-
K Financijske djelatnosti i djelatnosti osiguranja <i>Financial and insurance activities</i>	1 012	1	12	57	109	186	180	164	157	119	24	3
L Poslovanje nekretninama <i>Real estate activities</i>	204	-	6	17	46	34	19	31	24	20	6	1
M Stručne, znanstvene i tehničke djelatnosti <i>Professional, scientific and technical activities</i>	1 041	-	19	109	147	170	157	127	118	123	59	12
N Administrativne i pomoćne uslužne djelatnosti <i>Administrative and support service activities</i>	1 013	3	54	140	188	187	148	124	86	57	18	8
O Javna uprava i obrana; obvezno socijalno osiguranje <i>Public administration and defence; compulsory social security</i>	2 122	-	26	88	181	263	345	354	346	334	175	10
P Obrazovanje <i>Education</i>	4 930	48	32	314	651	745	816	617	670	681	323	33
Q Djelatnosti zdravstvene zaštite i socijalne skrbi <i>Human health and social work activities</i>	2 838	1	102	255	318	312	326	372	519	445	171	17
R Umjetnost, zabava i rekreacija <i>Arts, entertainment and recreation</i>	697	-	54	79	118	105	96	65	80	69	27	4
S Ostale uslužne djelatnosti <i>Other service activities</i>	274	-	16	27	41	39	37	28	31	36	17	2
Dubrovačko-neretvanska županija <i>County of Dubrovnik-Neretva</i>	14 672	18	700	1 498	1 982	2 058	1 887	1 911	1 957	1 777	804	80
A Poljoprivreda, šumarstvo i ribarstvo <i>Agriculture, forestry and fishing</i>	55	-	3	4	11	15	-	6	4	10	2	-
B Rudarstvo i vađenje <i>Mining and quarrying</i>	12	-	-	-	-	3	3	2	2	1	1	-
C Prerađivačka industrija <i>Manufacturing</i>	333	-	12	24	48	56	42	49	49	43	9	1
D Opskrba električnom energijom, plinom, parom i klimatizacija <i>Electricity, gas, steam and air conditioning supply</i>	52	-	-	1	1	5	8	6	13	15	3	-
E Opskrba vodom; uklanjanje otpadnih voda, gospodarenje otpadom te djelatnosti sanacije okoliša <i>Water supply; sewerage, waste management and remediation activities</i>	185	-	1	8	25	17	20	26	25	39	22	2
F Građevinarstvo <i>Construction</i>	169	-	1	17	26	27	26	19	17	20	12	4
G Trgovina na veliko i na malo; popravak motornih vozila i motocikla <i>Wholesale and retail trade; repair of motor vehicles and motorcycles</i>	2 265	-	208	262	304	354	322	275	264	205	67	4
H Prijevoz i skladištenje <i>Transportation and storage</i>	659	-	4	48	72	108	85	88	103	106	40	5

2.10. ZAPOSLENE ŽENE U PRAVNIM OSOBAMA PREMA NKD-u 2007.¹⁾ I STAROSTI, STANJE 31. OŽUJKA 2018.
WOMEN IN PAID EMPLOYMENT IN LEGAL ENTITIES, ACCORDING TO NKD 2007.¹⁾ AND BY AGE, SITUATION AS ON 31 MARCH 2018

 (nastavak)
 (continued)

	Ukupno ²⁾ Total ²⁾	Godine starosti Age										
		do 18 Up to 18	19 – 24	25 – 29	30 – 34	35 – 39	40 – 44	45 – 49	50 – 54	55 – 59	60 – 64	65 i više 65 and over
I Djelatnosti pružanja smještaja te pripreme i usluživanja hrane <i>Accommodation and food service activities</i>	2 668	12	232	349	315	344	272	312	359	329	126	18
J Informacije i komunikacije <i>Information and communication</i>	156	-	7	15	25	21	26	28	16	14	3	1
K Financijske djelatnosti i djelatnosti osiguranja <i>Financial and insurance activities</i>	443	-	6	25	53	54	79	77	74	57	17	1
L Poslovanje nekretninama <i>Real estate activities</i>	51	-	2	3	10	6	13	2	7	4	4	-
M Stručne, znanstvene i tehničke djelatnosti <i>Professional, scientific and technical activities</i>	416	-	13	70	100	65	43	44	31	31	13	6
N Administrativne i pomoćne uslužne djelatnosti <i>Administrative and support service activities</i>	600	2	21	71	95	117	95	66	64	43	17	9
O Javna uprava i obrana; obvezno socijalno osiguranje <i>Public administration and defence; compulsory social security</i>	1 448	-	22	107	193	162	193	250	203	189	118	11
P Obrazovanje <i>Education</i>	2 675	2	32	232	372	446	359	375	342	332	176	7
Q Djelatnosti zdravstvene zaštite i socijalne skrbi <i>Human health and social work activities</i>	1 839	1	103	190	231	172	216	205	310	270	134	7
R Umjetnost, zabava i rekreacija <i>Arts, entertainment and recreation</i>	427	-	13	42	56	58	66	51	56	54	30	1
S Ostale uslužne djelatnosti <i>Other service activities</i>	219	1	20	30	45	28	19	30	18	15	10	3
Međimurska županija <i>County of Međimurje</i>	14 357	17	713	1 340	1 961	2 206	2 237	2 027	2 015	1 397	404	40
A Poljoprivreda, šumarstvo i ribarstvo <i>Agriculture, forestry and fishing</i>	59	-	1	2	8	11	4	7	6	17	3	-
B Rudarstvo i vađenje <i>Mining and quarrying</i>	-	-	-	-	-	-	-	-	-	-	-	-
C Prerađivačka industrija <i>Manufacturing</i>	5 722	3	327	478	661	857	965	953	928	481	65	4
D Opskrba električnom energijom, plinom, parom i klimatizacija <i>Electricity, gas, steam and air conditioning supply</i>	31	-	-	2	-	2	5	3	4	12	3	-
E Opskrba vodom; uklanjanje otpadnih voda, gospodarenje otpadom te djelatnosti sanacije okoliša <i>Water supply; sewerage, waste management and remediation activities</i>	97	-	1	6	12	15	15	11	15	15	6	1
F Građevinarstvo <i>Construction</i>	237	-	16	20	30	38	41	24	25	39	2	2
G Trgovina na veliko i na malo; popravak motornih vozila i motocikla <i>Wholesale and retail trade; repair of motor vehicles and motorcycles</i>	1 882	6	127	176	265	348	314	249	219	145	30	3
H Prijevoz i skladištenje <i>Transportation and storage</i>	207	-	14	16	31	20	45	34	26	15	3	3
I Djelatnosti pružanja smještaja te pripreme i usluživanja hrane <i>Accommodation and food service activities</i>	465	1	81	63	73	62	49	56	45	24	11	-
J Informacije i komunikacije <i>Information and communication</i>	101	-	3	18	15	15	17	13	9	6	4	1
K Financijske djelatnosti i djelatnosti osiguranja <i>Financial and insurance activities</i>	278	-	1	8	28	48	61	61	46	25	-	-
L Poslovanje nekretninama <i>Real estate activities</i>	24	-	1	1	7	3	1	1	6	3	1	-
M Stručne, znanstvene i tehničke djelatnosti <i>Professional, scientific and technical activities</i>	453	-	11	68	71	69	53	52	59	52	15	3

2.10. ZAPOSLENE ŽENE U PRAVNIM OSOBAMA PREMA NKD-u 2007.¹⁾ I STAROSTI, STANJE 31. OŽUJKA 2018.
WOMEN IN PAID EMPLOYMENT IN LEGAL ENTITIES, ACCORDING TO NKD 2007.¹⁾ AND BY AGE, SITUATION AS ON 31 MARCH 2018

 (nastavak)
 (continued)

	Ukupno ²⁾ Total ²⁾	Godine starosti Age										
		do 18 Up to 18	19 – 24	25 – 29	30 – 34	35 – 39	40 – 44	45 – 49	50 – 54	55 – 59	60 – 64	65 i više 65 and over
N Administrativne i pomoćne uslužne djelatnosti <i>Administrative and support service activities</i>	200	3	7	8	16	22	39	28	39	26	11	1
O Javna uprava i obrana; obvezno socijalno osiguranje <i>Public administration and defence; compulsory social security</i>	657	-	2	46	77	60	138	107	84	111	31	1
P Obrazovanje <i>Education</i>	2 329	1	22	213	400	425	309	277	311	234	128	9
Q Djelatnosti zdravstvene zaštite i socijalne skrbi <i>Human health and social work activities</i>	1 314	1	63	175	218	147	156	128	163	165	88	10
R Umjetnost, zabava i rekreacija <i>Arts, entertainment and recreation</i>	176	-	12	19	31	34	15	15	23	25	1	1
S Ostale uslužne djelatnosti <i>Other service activities</i>	125	2	24	21	18	30	10	8	7	2	2	1
Grad Zagreb City of Zagreb	180 560	199	7 721	19 010	25 647	28 211	26 353	24 010	22 566	18 171	7 976	696
A Poljoprivreda, šumarstvo i ribarstvo <i>Agriculture, forestry and fishing</i>	457	-	12	30	36	67	85	75	70	59	21	2
B Rudarstvo i vadenje <i>Mining and quarrying</i>	208	-	-	11	22	39	35	33	35	28	5	-
C Prerađivačka industrija <i>Manufacturing</i>	13 232	10	522	1 254	1 734	1 892	1 970	1 802	1 991	1 608	422	27
D Opskrba električnom energijom, plinom, parom i klimatizacija <i>Electricity, gas, steam and air conditioning supply</i>	1 498	1	15	104	194	216	212	211	220	248	77	-
E Opskrba vodom; uklanjanje otpadnih voda, gospodarenje otpadom te djelatnosti sanacije okoliša <i>Water supply; sewerage, waste management and remediation activities</i>	701	-	18	48	80	97	95	107	114	93	48	1
F Građevinarstvo <i>Construction</i>	2 440	-	40	148	255	382	399	363	356	353	128	16
G Trgovina na veliko i na malo; popravak motornih vozila i motocikla <i>Wholesale and retail trade; repair of motor vehicles and motorcycles</i>	35 116	115	2 662	4 664	5 876	6 231	5 233	4 225	3 308	2 079	634	89
H Prijevoz i skladištenje <i>Transportation and storage</i>	4 604	-	128	291	431	561	830	791	801	594	170	7
I Djelatnosti pružanja smještaja te pripreme i usluživanja hrane <i>Accommodation and food service activities</i>	5 988	13	657	726	751	711	713	754	827	608	218	10
J Informacije i komunikacije <i>Information and communication</i>	8 709	2	189	1 183	1 602	1 540	1 554	1 130	836	457	208	8
K Financijske djelatnosti i djelatnosti osiguranja <i>Financial and insurance activities</i>	13 098	6	208	1 189	2 331	2 724	2 222	1 857	1 219	1 009	302	31
L Poslovanje nekretninama <i>Real estate activities</i>	1 978	-	57	172	231	257	286	297	350	240	85	3
M Stručne, znanstvene i tehničke djelatnosti <i>Professional, scientific and technical activities</i>	11 847	9	229	1 832	2 160	2 086	1 742	1 304	1 100	865	443	77
N Administrativne i pomoćne uslužne djelatnosti <i>Administrative and support service activities</i>	9 659	21	869	1 347	1 331	1 270	1 181	1 289	1 204	859	244	44
O Javna uprava i obrana; obvezno socijalno osiguranje <i>Public administration and defence; compulsory social security</i>	18 788	-	137	896	1 965	2 983	3 165	2 956	2 799	2 482	1 330	75
P Obrazovanje <i>Education</i>	22 498	9	223	1 930	2 821	3 240	2 974	3 168	3 368	2 921	1 721	123
Q Djelatnosti zdravstvene zaštite i socijalne skrbi <i>Human health and social work activities</i>	22 278	3	1 275	2 353	2 760	2 792	2 636	2 767	3 122	2 954	1 489	127
R Umjetnost, zabava i rekreacija <i>Arts, entertainment and recreation</i>	4 491	8	309	480	623	646	570	543	506	472	305	29
S Ostale uslužne djelatnosti <i>Other service activities</i>	2 970	2	171	352	444	477	451	338	340	242	126	27

2.11. SATI RADA ZAPOSLENIH U PRAVNIM OSOBAMA PREMA NKD-u 2007.¹⁾, GODIŠNJI PROSJEK 2017.
WORKING HOURS OF PERSONS IN PAID EMPLOYMENT IN LEGAL ENTITIES, ACCORDING TO NKD 2007.¹⁾,
2017 ANNUAL AVERAGE

	Prosječan broj sati po zaposlenome Average number of working hours per person in paid employment	Izvršeni sati rada Hours actually worked	Neizvršeni sati rada plaćeni u pravnoj osobi zaposlenika Hours not actually worked, paid in legal entity of person in employment	Neizvršeni sati rada plaćeni izvan pravne osobe Hours not actually worked, paid out of legal entity	Neplaćeni sati rada Non-paid working hours	Prekovremeni sati rada Overtime working hours
Republika Hrvatska Republic of Croatia	2 041	1 660	271	83	1	26
Zagrebačka županija County of Zagreb	2 038	1 681	265	72	1	19
A Poljoprivreda, šumarstvo i ribarstvo Agriculture, forestry and fishing	2 076	1 710	296	63	-	7
B Rudarstvo i vadenje Mining and quarrying	1 985	1 562	324	73	0	26
C Prerađivačka industrija Manufacturing	2 062	1 698	270	60	1	33
D Opskrba električnom energijom, plinom, parom i klimatizacija Electricity, gas, steam and air conditioning supply	2 086	1 662	368	35	2	19
E Opskrba vodom; uklanjanje otpadnih voda, gospodarenje otpadom te djelatnosti sanacije okoliša Water supply; sewerage, waste management and remediation activities	2 123	1 640	348	82	1	52
F Građevinarstvo Construction	2 039	1 739	235	51	3	11
G Trgovina na veliko i na malo; popravak motornih vozila i motocikla Wholesale and retail trade; repair of motor vehicles and motorcycles	2 051	1 735	228	81	0	7
H Prijevoz i skladištenje Transportation and storage	2 043	1 694	270	52	0	27
I Djelatnosti pružanja smještaja te pripreme i usluživanja hrane Accommodation and food service activities	1 967	1 739	158	61	-	9
J Informacije i komunikacije Information and communication	2 037	1 734	240	48	6	9
K Financijske djelatnosti i djelatnosti osiguranja Financial and insurance activities	2 012	1 614	285	112	-	1
L Poslovanje nekretninama Real estate activities	1 969	1 644	196	126	-	3
M Stručne, znanstvene i tehničke djelatnosti Professional, scientific and technical activities	1 993	1 693	223	69	1	7
N Administrativne i pomoćne uslužne djelatnosti Administrative and support service activities	2 026	1 772	176	57	-	21
O Javna uprava i obrana; obvezno socijalno osiguranje Public administration and defence; compulsory social security	2 066	1 677	315	66	-	8
P Obrazovanje Education	1 916	1 506	294	104	0	12
Q Djelatnosti zdravstvene zaštite i socijalne skrbi Human health and social work activities	2 072	1 615	307	123	0	27
R Umjetnost, zabava i rekreacija Arts, entertainment and recreation	2 023	1 634	267	117	-	5
S Ostale uslužne djelatnosti Other service activities	2 028	1 745	201	74	0	8
Krapinsko-zagorska županija County of Krapina-Zagorje	2 066	1 665	274	98	0	29
A Poljoprivreda, šumarstvo i ribarstvo Agriculture, forestry and fishing	2 023	1 707	255	59	-	2
B Rudarstvo i vadenje Mining and quarrying	2 095	1 721	266	68	3	37

1) Područja djelatnosti T (Djelatnosti kućanstava kao poslodavaca; djelatnosti kućanstava koja proizvode različitu robu i obavljaju različite usluge za vlastite potrebe) i U (Djelatnosti izvanteritorijalnih organizacija i tijela) te njihovi odjelci nisu iskazani u Statističkom izvješću Zaposlenosti i plaće jer nisu obuhvaćeni istraživanjem.

1) Activity sections T (Activities of households as employers; undifferentiated goods – and services – producing activities of households for own use) and U (Activities of extraterritorial organisations and bodies) as well as their divisions are not presented in the Statistical Reports Employment and Wages, since they were not covered by the survey.

2.11. SATI RADA ZAPOSLENIH U PRAVNIM OSOBAMA PREMA NKD-u 2007.¹⁾, GODIŠNJI PROSJEK 2017.
WORKING HOURS OF PERSONS IN PAID EMPLOYMENT IN LEGAL ENTITIES, ACCORDING TO NKD 2007.¹⁾,
2017 ANNUAL AVERAGE

(nastavak)
 (continued)

	Prosječan broj sati po zaposlenome Average number of working hours per person in paid employment	Izvršeni sati rada Hours actually worked	Neizvršeni sati rada plaćeni u pravnoj osobi zaposlenika Hours not actually worked, paid in legal entity of person in employment	Neizvršeni sati rada plaćeni izvan pravne osobe Hours not actually worked, paid out of legal entity	Neplaćeni sati rada Non-paid working hours	Prekovremeni sati rada Overtime working hours
C Prerađivačka industrija Manufacturing	2 119	1 700	282	94	0	43
D Opskrba električnom energijom, plinom, parom i klimatizacija Electricity, gas, steam and air conditioning supply	2 075	1 633	368	66	-	8
E Opskrba vodom; uklanjanje otpadnih voda, gospodarenje otpadom te djelatnosti sanacije okoliša Water supply; sewerage, waste management and remediation activities	2 106	1 642	296	82	-	86
F Građevinarstvo Construction	2 039	1 765	226	42	1	5
G Trgovina na veliko i na malo; popravak motornih vozila i motocikla Wholesale and retail trade; repair of motor vehicles and motorcycles	2 067	1 702	232	123	1	9
H Prijevoz i skladištenje Transportation and storage	2 103	1 809	248	39	1	6
I Djelatnosti pružanja smještaja te pripreme i usluživanja hrane Accommodation and food service activities	1 969	1 640	184	143	-	2
J Informacije i komunikacije Information and communication	2 060	1 756	209	85	-	10
K Financijske djelatnosti i djelatnosti osiguranja Financial and insurance activities	2 048	1 697	301	47	-	3
L Poslovanje nekretninama Real estate activities	2 027	1 538	209	275	-	5
M Stručne, znanstvene i tehničke djelatnosti Professional, scientific and technical activities	2 045	1 767	211	62	1	4
N Administrativne i pomoćne uslužne djelatnosti Administrative and support service activities	2 002	1 671	221	74	25	11
O Javna uprava i obrana; obvezno socijalno osiguranje Public administration and defence; compulsory social security	2 061	1 638	308	79	-	36
P Obrazovanje Education	1 878	1 478	285	102	-	13
Q Djelatnosti zdravstvene zaštite i socijalne skrbi Human health and social work activities	2 090	1 580	313	153	-	44
R Umjetnost, zabava i rekreacija Arts, entertainment and recreation	2 094	1 750	296	48	-	-
S Ostale uslužne djelatnosti Other service activities	2 008	1 768	198	38	-	4
Sisačko-moslavačka županija County of Sisak-Moslavina	2 064	1 653	292	90	1	28
A Poljoprivreda, šumarstvo i ribarstvo Agriculture, forestry and fishing	2 156	1 703	372	81	0	0
B Rudarstvo i vađenje Mining and quarrying	2 070	1 759	285	12	-	14
C Prerađivačka industrija Manufacturing	2 091	1 703	271	76	1	40
D Opskrba električnom energijom, plinom, parom i klimatizacija Electricity, gas, steam and air conditioning supply	2 066	1 638	356	49	-	23
E Opskrba vodom; uklanjanje otpadnih voda, gospodarenje otpadom te djelatnosti sanacije okoliša Water supply; sewerage, waste management and remediation activities	2 062	1 672	293	62	8	27
F Građevinarstvo Construction	2 087	1 738	254	45	0	50
G Trgovina na veliko i na malo; popravak motornih vozila i motocikla Wholesale and retail trade; repair of motor vehicles and motorcycles	2 104	1 687	248	121	-	48
H Prijevoz i skladištenje Transportation and storage	2 105	1 723	281	81	1	19

2.11. SATI RADA ZAPOSLENIH U PRAVNIM OSOBAMA PREMA NKD-u 2007.¹⁾, GODIŠNJI PROSJEK 2017.
WORKING HOURS OF PERSONS IN PAID EMPLOYMENT IN LEGAL ENTITIES, ACCORDING TO NKD 2007.¹⁾,
2017 ANNUAL AVERAGE

(nastavak)
 (continued)

	Prosječan broj sati po zaposlenome Average number of working hours per person in paid employment	Izvršeni sati rada Hours actually worked	Neizvršeni sati rada plaćeni u pravnoj osobi zaposlenika Hours not actually worked, paid in legal entity of person in employment	Neizvršeni sati rada plaćeni izvan pravne osobe Hours not actually worked, paid out of legal entity	Neplaćeni sati rada Non-paid working hours	Prekovremeni sati rada Overtime working hours
I Djelatnosti pružanja smještaja te pripreme i usluživanja hrane <i>Accommodation and food service activities</i>	1 977	1 616	243	114	-	4
J Informacije i komunikacije <i>Information and communication</i>	2 153	1 818	255	60	-	20
K Financijske djelatnosti i djelatnosti osiguranja <i>Financial and insurance activities</i>	2 042	1 650	292	95	-	5
L Poslovanje nekretninama <i>Real estate activities</i>	2 185	1 797	261	81	-	46
M Stručne, znanstvene i tehničke djelatnosti <i>Professional, scientific and technical activities</i>	1 998	1 722	208	63	-	5
N Administrativne i pomoćne uslužne djelatnosti <i>Administrative and support service activities</i>	2 082	1 741	262	72	-	7
O Javna uprava i obrana; obvezno socijalno osiguranje <i>Public administration and defence; compulsory social security</i>	2 051	1 604	357	82	1	7
P Obrazovanje <i>Education</i>	1 889	1 500	284	91	3	11
Q Djelatnosti zdravstvene zaštite i socijalne skrbi <i>Human health and social work activities</i>	2 121	1 581	338	148	1	53
R Umjetnost, zabava i rekreacija <i>Arts, entertainment and recreation</i>	2 136	1 732	301	93	2	8
S Ostale uslužne djelatnosti <i>Other service activities</i>	2 096	1 793	217	76	2	8
Karlovačka županija <i>County of Karlovac</i>	2 035	1 656	288	68	1	22
A Poljoprivreda, šumarstvo i ribarstvo <i>Agriculture, forestry and fishing</i>	2 104	1 706	345	50	2	1
B Rudarstvo i vadenje <i>Mining and quarrying</i>	1 635	1 355	209	71	-	-
C Prerađivačka industrija <i>Manufacturing</i>	2 090	1 699	300	48	0	43
D Opskrba električnom energijom, plinom, parom i klimatizacija <i>Electricity, gas, steam and air conditioning supply</i>	1 740	1 406	287	24	4	19
E Opskrba vodom; uklanjanje otpadnih voda, gospodarenje otpadom te djelatnosti sanacije okoliša <i>Water supply; sewerage, waste management and remediation activities</i>	2 065	1 697	293	51	-	24
F Građevinarstvo <i>Construction</i>	2 034	1 724	250	46	-	14
G Trgovina na veliko i na malo; popravak motornih vozila i motocikla <i>Wholesale and retail trade; repair of motor vehicles and motorcycles</i>	2 038	1 705	235	88	-	10
H Prijevoz i skladištenje <i>Transportation and storage</i>	2 100	1 719	284	58	10	29
I Djelatnosti pružanja smještaja te pripreme i usluživanja hrane <i>Accommodation and food service activities</i>	1 981	1 699	207	69	-	6
J Informacije i komunikacije <i>Information and communication</i>	1 976	1 683	243	23	0	27
K Financijske djelatnosti i djelatnosti osiguranja <i>Financial and insurance activities</i>	2 052	1 646	292	111	-	3
L Poslovanje nekretninama <i>Real estate activities</i>	2 120	1 710	315	55	1	39
M Stručne, znanstvene i tehničke djelatnosti <i>Professional, scientific and technical activities</i>	1 986	1 713	223	44	0	6
N Administrativne i pomoćne uslužne djelatnosti <i>Administrative and support service activities</i>	2 064	1 754	237	60	0	13
O Javna uprava i obrana; obvezno socijalno osiguranje <i>Public administration and defence; compulsory social security</i>	2 048	1 622	353	67	-	6

2.11. SATI RADA ZAPOSLENIH U PRAVNIM OSOBAMA PREMA NKD-u 2007.¹⁾, GODIŠNJI PROSJEK 2017.
WORKING HOURS OF PERSONS IN PAID EMPLOYMENT IN LEGAL ENTITIES, ACCORDING TO NKD 2007.¹⁾,
2017 ANNUAL AVERAGE

(nastavak)
 (continued)

	Prosječan broj sati po zaposlenome Average number of working hours per person in paid employment	Izvršeni sati rada Hours actually worked	Neizvršeni sati rada plaćeni u pravnoj osobi zaposlenika Hours not actually worked, paid in legal entity of person in employment	Neizvršeni sati rada plaćeni izvan pravne osobe Hours not actually worked, paid out of legal entity	Neplaćeni sati rada Non-paid working hours	Prekovremeni sati rada Overtime working hours
P Obrazovanje Education	1 823	1 450	271	94	-	8
Q Djelatnosti zdravstvene zaštite i socijalne skrbi Human health and social work activities	2 097	1 629	314	118	-	36
R Umjetnost, zabava i rekreacija Arts, entertainment and recreation	1 986	1 644	242	90	2	8
S Ostale uslužne djelatnosti Other service activities	1 968	1 644	226	96	-	2
Varaždinska županija County of Varaždin	2 052	1 676	266	74	1	35
A Poljoprivreda, šumarstvo i ribarstvo Agriculture, forestry and fishing	2 031	1 715	245	67	3	1
B Rudarstvo i vađenje Mining and quarrying	2 089	1 722	305	32	-	30
C Prerađivačka industrija Manufacturing	2 075	1 681	260	73	2	59
D Opskrba električnom energijom, plinom, parom i klimatizacija Electricity, gas, steam and air conditioning supply	2 039	1 667	328	32	-	12
E Opskrba vodom; uklanjanje otpadnih voda, gospodarenje otpadom te djelatnosti sanacije okoliša Water supply; sewerage, waste management and remediation activities	2 086	1 726	275	45	1	39
F Građevinarstvo Construction	2 072	1 754	261	38	0	19
G Trgovina na veliko i na malo; popravak motornih vozila i motocikla Wholesale and retail trade; repair of motor vehicles and motorcycles	2 046	1 718	225	93	0	10
H Prijevoz i skladištenje Transportation and storage	2 061	1 762	236	54	1	8
I Djelatnosti pružanja smještaja te pripreme i usluživanja hrane Accommodation and food service activities	2 018	1 723	212	74	0	9
J Informacije i komunikacije Information and communication	2 080	1 790	229	54	4	3
K Financijske djelatnosti i djelatnosti osiguranja Financial and insurance activities	2 051	1 694	276	76	-	5
L Poslovanje nekretninama Real estate activities	1 933	1 717	188	-	-	28
M Stručne, znanstvene i tehničke djelatnosti Professional, scientific and technical activities	1 998	1 693	234	57	-	14
N Administrativne i pomoćne uslužne djelatnosti Administrative and support service activities	2 001	1 718	158	80	0	45
O Javna uprava i obrana; obvezno socijalno osiguranje Public administration and defence; compulsory social security	2 081	1 642	348	76	5	10
P Obrazovanje Education	1 903	1 520	290	81	1	11
Q Djelatnosti zdravstvene zaštite i socijalne skrbi Human health and social work activities	2 104	1 613	335	112	0	44
R Umjetnost, zabava i rekreacija Arts, entertainment and recreation	2 037	1 684	250	88	8	7
S Ostale uslužne djelatnosti Other service activities	2 022	1 701	231	74	1	15
Koprivničko-križevačka županija County of Koprivnica-Križevci	2 038	1 670	275	73	1	19
A Poljoprivreda, šumarstvo i ribarstvo Agriculture, forestry and fishing	2 091	1 721	318	47	1	4
B Rudarstvo i vađenje Mining and quarrying	2 062	1 692	310	16	-	44

2.11. SATI RADA ZAPOSLENIH U PRAVNIM OSOBAMA PREMA NKD-u 2007.¹⁾, GODIŠNJI PROSJEK 2017.
WORKING HOURS OF PERSONS IN PAID EMPLOYMENT IN LEGAL ENTITIES, ACCORDING TO NKD 2007.¹⁾,
2017 ANNUAL AVERAGE

(nastavak)
 (continued)

	Prosječan broj sati po zaposlenome Average number of working hours per person in paid employment	Izvršeni sati rada Hours actually worked	Neizvršeni sati rada plaćeni u pravnoj osobi zaposlenika Hours not actually worked, paid in legal entity of person in employment	Neizvršeni sati rada plaćeni izvan pravne osobe Hours not actually worked, paid out of legal entity	Neplaćeni sati rada Non-paid working hours	Prekovremeni sati rada Overtime working hours
C Prerađivačka industrija Manufacturing	2 068	1 687	294	59	1	27
D Opskrba električnom energijom, plinom, parom i klimatizacija Electricity, gas, steam and air conditioning supply	2 054	1 619	358	74	-	3
E Opskrba vodom; uklanjanje otpadnih voda, gospodarenje otpadom te djelatnosti sanacije okoliša Water supply; sewerage, waste management and remediation activities	2 095	1 688	309	77	-	21
F Građevinarstvo Construction	2 051	1 727	234	58	3	29
G Trgovina na veliko i na malo; popravak motornih vozila i motocikla Wholesale and retail trade; repair of motor vehicles and motorcycles	2 030	1 720	206	95	0	9
H Prijevoz i skladištenje Transportation and storage	2 107	1 751	292	48	1	15
I Djelatnosti pružanja smještaja te pripreme i usluživanja hrane Accommodation and food service activities	1 938	1 689	183	59	0	7
J Informacije i komunikacije Information and communication	2 020	1 761	230	14	-	15
K Financijske djelatnosti i djelatnosti osiguranja Financial and insurance activities	2 072	1 684	288	98	-	2
L Poslovanje nekretninama Real estate activities	2 080	1 848	232	-	-	-
M Stručne, znanstvene i tehničke djelatnosti Professional, scientific and technical activities	1 980	1 684	250	42	1	3
N Administrativne i pomoćne uslužne djelatnosti Administrative and support service activities	2 108	1 806	219	55	4	24
O Javna uprava i obrana; obvezno socijalno osiguranje Public administration and defence; compulsory social security	2 034	1 666	295	64	0	9
P Obrazovanje Education	1 891	1 510	271	96	-	14
Q Djelatnosti zdravstvene zaštite i socijalne skrbi Human health and social work activities	2 093	1 608	316	135	-	34
R Umjetnost, zabava i rekreacija Arts, entertainment and recreation	1 997	1 726	217	47	-	7
S Ostale uslužne djelatnosti Other service activities	2 017	1 746	221	45	-	5
Bjelovarsko-bilogorska županija County of Bjelovar-Bilogora	2 033	1 655	270	84	1	23
A Poljoprivreda, šumarstvo i ribarstvo Agriculture, forestry and fishing	2 133	1 748	304	71	6	4
B Rudarstvo i vađenje Mining and quarrying	2 046	1 714	253	38	-	41
C Prerađivačka industrija Manufacturing	2 069	1 685	271	80	1	32
D Opskrba električnom energijom, plinom, parom i klimatizacija Electricity, gas, steam and air conditioning supply	1 826	1 434	314	62	-	16
E Opskrba vodom; uklanjanje otpadnih voda, gospodarenje otpadom te djelatnosti sanacije okoliša Water supply; sewerage, waste management and remediation activities	1 937	1 547	274	75	-	41
F Građevinarstvo Construction	2 032	1 699	253	73	2	5
G Trgovina na veliko i na malo; popravak motornih vozila i motocikla Wholesale and retail trade; repair of motor vehicles and motorcycles	2 059	1 732	218	100	0	9
H Prijevoz i skladištenje Transportation and storage	2 118	1 758	268	67	0	25

2.11. SATI RADA ZAPOSLENIH U PRAVNIM OSOBAMA PREMA NKD-u 2007.¹⁾, GODIŠNJI PROSJEK 2017.
WORKING HOURS OF PERSONS IN PAID EMPLOYMENT IN LEGAL ENTITIES, ACCORDING TO NKD 2007.¹⁾,
2017 ANNUAL AVERAGE

(nastavak)

	Prosječan broj sati po zaposlenome <i>Average number of working hours per person in paid employment</i>	Izvršeni sati rada <i>Hours actually worked</i>	Neizvršeni sati rada plaćeni u pravnoj osobi zaposlenika <i>Hours not actually worked, paid in legal entity of person in employment</i>	Neizvršeni sati rada plaćeni izvan pravne osobe <i>Hours not actually worked, paid out of legal entity</i>	Neplaćeni sati rada <i>Non-paid working hours</i>	Prekovremeni sati rada <i>Overtime working hours</i>
I Djelatnosti pružanja smještaja te pripreme i usluživanja hrane <i>Accommodation and food service activities</i>	1 928	1 657	172	71	-	28
J Informacije i komunikacije <i>Information and communication</i>	2 104	1 789	240	54	-	21
K Financijske djelatnosti i djelatnosti osiguranja <i>Financial and insurance activities</i>	2 052	1 642	303	101	-	6
L Poslovanje nekretninama <i>Real estate activities</i>	2 000	1 619	335	41	-	5
M Stručne, znanstvene i tehničke djelatnosti <i>Professional, scientific and technical activities</i>	1 999	1 708	232	57	-	2
N Administrativne i pomoćne uslužne djelatnosti <i>Administrative and support service activities</i>	2 006	1 729	166	59	-	52
O Javna uprava i obrana; obvezno socijalno osiguranje <i>Public administration and defence; compulsory social security</i>	2 076	1 677	322	67	-	10
P Obrazovanje <i>Education</i>	1 817	1 442	268	91	-	16
Q Djelatnosti zdravstvene zaštite i socijalne skrbi <i>Human health and social work activities</i>	2 097	1 606	304	128	0	59
R Umjetnost, zabava i rekreacija <i>Arts, entertainment and recreation</i>	2 033	1 717	251	60	-	5
S Ostale uslužne djelatnosti <i>Other service activities</i>	2 101	1 792	223	73	1	12
Primorsko-goranska županija <i>County of Primorje-Gorski kotar</i>	2 055	1 657	280	77	2	39
A Poljoprivreda, šumarstvo i ribarstvo <i>Agriculture, forestry and fishing</i>	2 117	1 706	321	85	0	5
B Rudarstvo i vađenje <i>Mining and quarrying</i>	2 131	1 809	241	5	-	76
C Prerađivačka industrija <i>Manufacturing</i>	2 100	1 673	290	74	5	58
D Opskrba električnom energijom, plinom, parom i klimatizacija <i>Electricity, gas, steam and air conditioning supply</i>	2 083	1 655	361	53	-	14
E Opskrba vodom; uklanjanje otpadnih voda, gospodarenje otpadom te djelatnosti sanacije okoliša <i>Water supply; sewerage, waste management and remediation activities</i>	2 125	1 662	350	75	1	37
F Građevinarstvo <i>Construction</i>	2 056	1 697	255	47	1	56
G Trgovina na veliko i na malo; popravak motornih vozila i motocikla <i>Wholesale and retail trade; repair of motor vehicles and motorcycles</i>	2 036	1 700	232	87	0	17
H Prijevoz i skladištenje <i>Transportation and storage</i>	2 189	1 748	303	63	1	74
I Djelatnosti pružanja smještaja te pripreme i usluživanja hrane <i>Accommodation and food service activities</i>	2 036	1 693	227	53	2	61
J Informacije i komunikacije <i>Information and communication</i>	2 053	1 714	278	51	-	10
K Financijske djelatnosti i djelatnosti osiguranja <i>Financial and insurance activities</i>	2 033	1 627	295	103	0	8
L Poslovanje nekretninama <i>Real estate activities</i>	1 875	1 580	218	51	-	26
M Stručne, znanstvene i tehničke djelatnosti <i>Professional, scientific and technical activities</i>	2 007	1 704	237	48	1	17
N Administrativne i pomoćne uslužne djelatnosti <i>Administrative and support service activities</i>	2 041	1 671	223	64	0	83
O Javna uprava i obrana; obvezno socijalno osiguranje <i>Public administration and defence; compulsory social security</i>	2 078	1 621	347	90	1	19

2.11. SATI RADA ZAPOSLENIH U PRAVNIM OSOBAMA PREMA NKD-u 2007.¹⁾, GODIŠNJI PROSJEK 2017.
WORKING HOURS OF PERSONS IN PAID EMPLOYMENT IN LEGAL ENTITIES, ACCORDING TO NKD 2007.¹⁾,
2017 ANNUAL AVERAGE

(nastavak)
(continued)

	Prosječan broj sati po zaposlenome Average number of working hours per person in paid employment	Izvršeni sati rada Hours actually worked	Neizvršeni sati rada plaćeni u pravnoj osobi zaposlenika Hours not actually worked, paid in legal entity of person in employment	Neizvršeni sati rada plaćeni izvan pravne osobe Hours not actually worked, paid out of legal entity	Neplaćeni sati rada Non-paid working hours	Prekovremeni sati rada Overtime working hours
P Obrazovanje Education	1 894	1 504	296	83	2	9
Q Djelatnosti zdravstvene zaštite i socijalne skrbi Human health and social work activities	2 088	1 565	334	125	1	63
R Umjetnost, zabava i rekreacija Arts, entertainment and recreation	2 051	1 683	255	100	2	11
S Ostale uslužne djelatnosti Other service activities	2 010	1 682	245	69	1	13
Ličko-senjska županija County of Lika-Senj	2 049	1 651	279	98	1	20
A Poljoprivreda, šumarstvo i ribarstvo Agriculture, forestry and fishing	2 110	1 601	385	117	1	6
B Rudarstvo i vađenje Mining and quarrying	2 228	1 749	277	12	-	190
C Prerađivačka industrija Manufacturing	2 042	1 728	236	62	1	15
D Opskrba električnom energijom, plinom, parom i klimatizacija Electricity, gas, steam and air conditioning supply	2 096	1 679	349	48	-	20
E Opskrba vodom; uklanjanje otpadnih voda, gospodarenje otpadom te djelatnosti sanacije okoliša Water supply; sewerage, waste management and remediation activities	2 028	1 686	255	60	0	27
F Građevinarstvo Construction	2 041	1 769	223	33	1	15
G Trgovina na veliko i na malo; popravak motornih vozila i motocikla Wholesale and retail trade; repair of motor vehicles and motorcycles	2 086	1 747	206	121	0	12
H Prijevoz i skladištenje Transportation and storage	2 116	1 723	258	97	-	38
I Djelatnosti pružanja smještaja te pripreme i usluživanja hrane Accommodation and food service activities	2 105	1 709	209	165	-	22
J Informacije i komunikacije Information and communication	2 115	1 822	213	69	-	11
K Financijske djelatnosti i djelatnosti osiguranja Financial and insurance activities	1 974	1 585	296	86	-	7
L Poslovanje nekretninama Real estate activities	2 030	1 853	166	11	-	-
M Stručne, znanstvene i tehničke djelatnosti Professional, scientific and technical activities	2 008	1 744	195	67	-	2
N Administrativne i pomoćne uslužne djelatnosti Administrative and support service activities	2 019	1 767	157	78	11	6
O Javna uprava i obrana; obvezno socijalno osiguranje Public administration and defence; compulsory social security	2 038	1 610	341	72	-	15
P Obrazovanje Education	1 843	1 463	270	103	0	7
Q Djelatnosti zdravstvene zaštite i socijalne skrbi Human health and social work activities	2 119	1 620	297	145	2	55
R Umjetnost, zabava i rekreacija Arts, entertainment and recreation	2 057	1 646	273	121	2	15
S Ostale uslužne djelatnosti Other service activities	1 981	1 732	237	2	-	10
Virovitičko-podravska županija County of Virovitica-Podravina	2 021	1 657	264	78	1	21
A Poljoprivreda, šumarstvo i ribarstvo Agriculture, forestry and fishing	2 024	1 673	287	62	-	2
B Rudarstvo i vađenje Mining and quarrying	2 111	1 725	299	42	-	45

2.11. SATI RADA ZAPOSLENIH U PRAVNIM OSOBAMA PREMA NKD-u 2007.¹⁾, GODIŠNJI PROSJEK 2017.
WORKING HOURS OF PERSONS IN PAID EMPLOYMENT IN LEGAL ENTITIES, ACCORDING TO NKD 2007.¹⁾,
2017 ANNUAL AVERAGE

(nastavak)
 (continued)

	Prosječan broj sati po zaposlenome Average number of working hours per person in paid employment	Izvršeni sati rada Hours actually worked	Neizvršeni sati rada plaćeni u pravnoj osobi zaposlenika Hours not actually worked, paid in legal entity of person in employment	Neizvršeni sati rada plaćeni izvan pravne osobe Hours not actually worked, paid out of legal entity	Neplaćeni sati rada Non-paid working hours	Prekovremeni sati rada Overtime working hours
C Prerađivačka industrija Manufacturing	2 056	1 694	261	61	2	38
D Opskrba električnom energijom, plinom, parom i klimatizacija Electricity, gas, steam and air conditioning supply	2 072	1 679	333	53	-	7
E Opskrba vodom; uklanjanje otpadnih voda, gospodarenje otpadom te djelatnosti sanacije okoliša Water supply; sewerage, waste management and remediation activities	2 053	1 672	304	71	0	6
F Građevinarstvo Construction	2 033	1 753	221	48	-	11
G Trgovina na veliko i na malo; popravak motornih vozila i motocikla Wholesale and retail trade; repair of motor vehicles and motorcycles	2 033	1 720	201	102	0	10
H Prijevoz i skladištenje Transportation and storage	2 118	1 788	262	52	-	16
I Djelatnosti pružanja smještaja te pripreme i usluživanja hrane Accommodation and food service activities	1 976	1 674	185	81	-	36
J Informacije i komunikacije Information and communication	2 058	1 830	224	-	0	4
K Financijske djelatnosti i djelatnosti osiguranja Financial and insurance activities	2 031	1 574	283	172	-	2
L Poslovanje nekretninama Real estate activities	-	-	-	-	-	-
M Stručne, znanstvene i tehničke djelatnosti Professional, scientific and technical activities	1 994	1 731	214	46	-	3
N Administrativne i pomoćne uslužne djelatnosti Administrative and support service activities	1 991	1 799	184	8	-	-
O Javna uprava i obrana; obvezno socijalno osiguranje Public administration and defence; compulsory social security	2 025	1 654	291	73	-	7
P Obrazovanje Education	1 858	1 473	274	99	-	12
Q Djelatnosti zdravstvene zaštite i socijalne skrbi Human health and social work activities	2 079	1 609	298	118	-	54
R Umjetnost, zabava i rekreacija Arts, entertainment and recreation	1 981	1 638	258	84	-	1
S Ostale uslužne djelatnosti Other service activities	2 014	1 787	225	2	0	-
Požeško-slavonska županija County of Požega-Slavonia	2 055	1 661	290	83	1	20
A Poljoprivreda, šumarstvo i ribarstvo Agriculture, forestry and fishing	2 075	1 599	363	98	0	15
B Rudarstvo i vađenje Mining and quarrying	1 845	1 557	275	13	-	-
C Prerađivačka industrija Manufacturing	2 099	1 686	299	83	1	30
D Opskrba električnom energijom, plinom, parom i klimatizacija Electricity, gas, steam and air conditioning supply	2 081	1 671	363	25	-	22
E Opskrba vodom; uklanjanje otpadnih voda, gospodarenje otpadom te djelatnosti sanacije okoliša Water supply; sewerage, waste management and remediation activities	2 228	1 798	323	80	0	27
F Građevinarstvo Construction	2 023	1 749	222	50	-	2
G Trgovina na veliko i na malo; popravak motornih vozila i motocikla Wholesale and retail trade; repair of motor vehicles and motorcycles	2 040	1 720	226	86	1	7
H Prijevoz i skladištenje Transportation and storage	2 050	1 707	266	65	3	9

2.11. SATI RADA ZAPOSLENIH U PRAVNIM OSOBAMA PREMA NKD-u 2007.¹⁾, GODIŠNJI PROSJEK 2017.
WORKING HOURS OF PERSONS IN PAID EMPLOYMENT IN LEGAL ENTITIES, ACCORDING TO NKD 2007.¹⁾,
2017 ANNUAL AVERAGE

(nastavak)
 (continued)

	Prosječan broj sati po zaposlenome Average number of working hours per person in paid employment	Izvršeni sati rada Hours actually worked	Neizvršeni sati rada plaćeni u pravnoj osobi zaposlenika Hours not actually worked, paid in legal entity of person in employment	Neizvršeni sati rada plaćeni izvan pravne osobe Hours not actually worked, paid out of legal entity	Neplaćeni sati rada Non-paid working hours	Prekovremeni sati rada Overtime working hours
I Djelatnosti pružanja smještaja te pripreme i usluživanja hrane <i>Accommodation and food service activities</i>	2 024	1 730	195	77	-	22
J Informacije i komunikacije <i>Information and communication</i>	1 980	1 739	222	11	-	8
K Financijske djelatnosti i djelatnosti osiguranja <i>Financial and insurance activities</i>	2 064	1 602	298	161	-	3
L Poslovanje nekretninama <i>Real estate activities</i>	-	-	-	-	-	-
M Stručne, znanstvene i tehničke djelatnosti <i>Professional, scientific and technical activities</i>	2 057	1 754	255	47	0	1
N Administrativne i pomoćne uslužne djelatnosti <i>Administrative and support service activities</i>	2 031	1 782	214	18	-	17
O Javna uprava i obrana; obvezno socijalno osiguranje <i>Public administration and defence; compulsory social security</i>	2 029	1 646	320	57	1	5
P Obrazovanje <i>Education</i>	1 929	1 560	274	83	-	12
Q Djelatnosti zdravstvene zaštite i socijalne skrbi <i>Human health and social work activities</i>	2 122	1 628	320	118	-	56
R Umjetnost, zabava i rekreacija <i>Arts, entertainment and recreation</i>	1 994	1 611	209	167	7	0
S Ostale uslužne djelatnosti <i>Other service activities</i>	1 950	1 617	215	115	-	3
Brodsko-posavska županija <i>County of Slavonski Brod-Posavina</i>	2 061	1 671	275	77	1	37
A Poljoprivreda, šumarstvo i ribarstvo <i>Agriculture, forestry and fishing</i>	1 887	1 551	264	72	-	-
B Rudarstvo i vadenje <i>Mining and quarrying</i>	1 949	1 665	257	25	-	2
C Prerađivačka industrija <i>Manufacturing</i>	2 181	1 755	287	64	2	73
D Opskrba električnom energijom, plinom, parom i klimatizacija <i>Electricity, gas, steam and air conditioning supply</i>	2 004	1 580	351	58	-	15
E Opskrba vodom; uklanjanje otpadnih voda, gospodarenje otpadom te djelatnosti sanacije okoliša <i>Water supply; sewerage, waste management and remediation activities</i>	2 101	1 682	298	92	0	29
F Građevinarstvo <i>Construction</i>	1 995	1 701	242	47	-	5
G Trgovina na veliko i na malo; popravak motornih vozila i motocikla <i>Wholesale and retail trade; repair of motor vehicles and motorcycles</i>	2 006	1 697	219	82	-	8
H Prijevoz i skladištenje <i>Transportation and storage</i>	2 088	1 733	282	48	0	25
I Djelatnosti pružanja smještaja te pripreme i usluživanja hrane <i>Accommodation and food service activities</i>	1 977	1 757	165	47	-	8
J Informacije i komunikacije <i>Information and communication</i>	2 095	1 785	252	34	-	24
K Financijske djelatnosti i djelatnosti osiguranja <i>Financial and insurance activities</i>	2 041	1 647	294	98	-	2
L Poslovanje nekretninama <i>Real estate activities</i>	2 046	1 930	105	11	-	-
M Stručne, znanstvene i tehničke djelatnosti <i>Professional, scientific and technical activities</i>	2 041	1 669	263	86	0	23
N Administrativne i pomoćne uslužne djelatnosti <i>Administrative and support service activities</i>	2 127	1 778	170	59	-	120
O Javna uprava i obrana; obvezno socijalno osiguranje <i>Public administration and defence; compulsory social security</i>	2 052	1 666	304	71	-	11

2.11. SATI RADA ZAPOSLENIH U PRAVNIM OSOBAMA PREMA NKD-u 2007.¹⁾, GODIŠNJI PROSJEK 2017.
WORKING HOURS OF PERSONS IN PAID EMPLOYMENT IN LEGAL ENTITIES, ACCORDING TO NKD 2007.¹⁾,
2017 ANNUAL AVERAGE

(nastavak)
 (continued)

	Prosječan broj sati po zaposlenome Average number of working hours per person in paid employment	Izvršeni sati rada Hours actually worked	Neizvršeni sati rada plaćeni u pravnoj osobi zaposlenika Hours not actually worked, paid in legal entity of person in employment	Neizvršeni sati rada plaćeni izvan pravne osobe Hours not actually worked, paid out of legal entity	Neplaćeni sati rada Non-paid working hours	Prekovremeni sati rada Overtime working hours
P Obrazovanje Education	1 892	1 500	285	93	-	14
Q Djelatnosti zdravstvene zaštite i socijalne skrbi Human health and social work activities	2 143	1 613	320	133	0	77
R Umjetnost, zabava i rekreacija Arts, entertainment and recreation	2 028	1 682	242	101	-	3
S Ostale uslužne djelatnosti Other service activities	2 019	1 749	214	52	-	4
Zadarska županija County of Zadar	2 032	1 668	261	77	1	25
A Poljoprivreda, šumarstvo i ribarstvo Agriculture, forestry and fishing	2 085	1 771	239	28	-	47
B Rudarstvo i vadenje Mining and quarrying	2 093	1 706	306	52	0	29
C Prerađivačka industrija Manufacturing	2 085	1 730	250	59	0	46
D Opskrba električnom energijom, plinom, parom i klimatizacija Electricity, gas, steam and air conditioning supply	2 355	1 889	394	43	-	29
E Opskrba vodom; uklanjanje otpadnih voda, gospodarenje otpadom te djelatnosti sanacije okoliša Water supply; sewerage, waste management and remediation activities	2 081	1 689	304	58	2	28
F Građevinarstvo Construction	2 050	1 770	219	36	2	23
G Trgovina na veliko i na malo; popravak motornih vozila i motocikla Wholesale and retail trade; repair of motor vehicles and motorcycles	2 023	1 706	209	92	0	16
H Prijevoz i skladištenje Transportation and storage	2 083	1 685	280	61	1	56
I Djelatnosti pružanja smještaja te pripreme i usluživanja hrane Accommodation and food service activities	2 038	1 732	237	51	0	18
J Informacije i komunikacije Information and communication	2 097	1 782	256	46	-	13
K Financijske djelatnosti i djelatnosti osiguranja Financial and insurance activities	2 040	1 596	281	158	-	5
L Poslovanje nekretninama Real estate activities	2 033	1 836	177	8	-	12
M Stručne, znanstvene i tehničke djelatnosti Professional, scientific and technical activities	2 020	1 742	213	61	2	2
N Administrativne i pomoćne uslužne djelatnosti Administrative and support service activities	1 965	1 677	218	45	1	24
O Javna uprava i obrana; obvezno socijalno osiguranje Public administration and defence; compulsory social security	2 059	1 639	327	78	0	15
P Obrazovanje Education	1 850	1 492	273	77	2	6
Q Djelatnosti zdravstvene zaštite i socijalne skrbi Human health and social work activities	2 112	1 568	325	163	0	56
R Umjetnost, zabava i rekreacija Arts, entertainment and recreation	2 038	1 681	254	82	1	20
S Ostale uslužne djelatnosti Other service activities	2 029	1 798	191	32	-	8
Osječko-baranjska županija County of Osijek-Baranja	2 035	1 655	282	77	1	20
A Poljoprivreda, šumarstvo i ribarstvo Agriculture, forestry and fishing	2 018	1 672	274	63	1	8
B Rudarstvo i vadenje Mining and quarrying	2 086	1 731	326	17	-	12

2.11. SATI RADA ZAPOSLENIH U PRAVNIM OSOBAMA PREMA NKD-u 2007.¹⁾, GODIŠNJI PROSJEK 2017.
WORKING HOURS OF PERSONS IN PAID EMPLOYMENT IN LEGAL ENTITIES, ACCORDING TO NKD 2007.¹⁾,
2017 ANNUAL AVERAGE

(nastavak)
 (continued)

	Prosječan broj sati po zaposlenome Average number of working hours per person in paid employment	Izvršeni sati rada Hours actually worked	Neizvršeni sati rada plaćeni u pravnoj osobi zaposlenika Hours not actually worked, paid in legal entity of person in employment	Neizvršeni sati rada plaćeni izvan pravne osobe Hours not actually worked, paid out of legal entity	Neplaćeni sati rada Non-paid working hours	Prekovremeni sati rada Overtime working hours
C Prerađivačka industrija Manufacturing	2 089	1 706	277	72	1	33
D Opskrba električnom energijom, plinom, parom i klimatizacija Electricity, gas, steam and air conditioning supply	2 085	1 674	354	43	0	14
E Opskrba vodom; uklanjanje otpadnih voda, gospodarenje otpadom te djelatnosti sanacije okoliša Water supply; sewerage, waste management and remediation activities	2 090	1 691	302	67	1	29
F Građevinarstvo Construction	2 024	1 697	263	52	2	10
G Trgovina na veliko i na malo; popravak motornih vozila i motocikla Wholesale and retail trade; repair of motor vehicles and motorcycles	2 043	1 707	239	90	0	7
H Prijevoz i skladištenje Transportation and storage	2 053	1 705	285	49	2	12
I Djelatnosti pružanja smještaja te pripreme i usluživanja hrane Accommodation and food service activities	1 973	1 706	210	52	0	5
J Informacije i komunikacije Information and communication	2 048	1 735	247	58	-	8
K Financijske djelatnosti i djelatnosti osiguranja Financial and insurance activities	2 014	1 620	293	96	-	5
L Poslovanje nekretninama Real estate activities	2 033	1 744	259	21	-	9
M Stručne, znanstvene i tehničke djelatnosti Professional, scientific and technical activities	2 045	1 715	266	55	1	8
N Administrativne i pomoćne uslužne djelatnosti Administrative and support service activities	1 946	1 687	158	68	-	33
O Javna uprava i obrana; obvezno socijalno osiguranje Public administration and defence; compulsory social security	2 064	1 620	364	73	-	7
P Obrazovanje Education	1 875	1 504	282	83	-	6
Q Djelatnosti zdravstvene zaštite i socijalne skrbi Human health and social work activities	2 128	1 585	340	129	0	74
R Umjetnost, zabava i rekreacija Arts, entertainment and recreation	2 006	1 616	263	125	0	2
S Ostale uslužne djelatnosti Other service activities	1 994	1 693	224	69	0	8
Sibensko-kninska županija County of Sibenik-Knin	2 039	1 674	266	76	1	22
A Poljoprivreda, šumarstvo i ribarstvo Agriculture, forestry and fishing	1 994	1 789	175	29	-	1
B Rudarstvo i vađenje Mining and quarrying	2 006	1 741	260	3	2	-
C Prerađivačka industrija Manufacturing	1 950	1 627	232	51	1	39
D Opskrba električnom energijom, plinom, parom i klimatizacija Electricity, gas, steam and air conditioning supply	2 027	1 643	340	33	-	11
E Opskrba vodom; uklanjanje otpadnih voda, gospodarenje otpadom te djelatnosti sanacije okoliša Water supply; sewerage, waste management and remediation activities	2 021	1 668	266	65	2	20
F Građevinarstvo Construction	2 058	1 792	211	31	1	23
G Trgovina na veliko i na malo; popravak motornih vozila i motocikla Wholesale and retail trade; repair of motor vehicles and motorcycles	2 080	1 758	193	115	1	13
H Prijevoz i skladištenje Transportation and storage	2 111	1 702	283	75	0	51

2.11. SATI RADA ZAPOSLENIH U PRAVNIM OSOBAMA PREMA NKD-u 2007.¹⁾, GODIŠNJI PROSJEK 2017.
WORKING HOURS OF PERSONS IN PAID EMPLOYMENT IN LEGAL ENTITIES, ACCORDING TO NKD 2007.¹⁾,
2017 ANNUAL AVERAGE

(nastavak)
 (continued)

	Prosječan broj sati po zaposlenome Average number of working hours per person in paid employment	Izvršeni sati rada Hours actually worked	Neizvršeni sati rada plaćeni u pravnoj osobi zaposlenika Hours not actually worked, paid in legal entity of person in employment	Neizvršeni sati rada plaćeni izvan pravne osobe Hours not actually worked, paid out of legal entity	Neplaćeni sati rada Non-paid working hours	Prekovremeni sati rada Overtime working hours
I Djelatnosti pružanja smještaja te pripreme i usluživanja hrane <i>Accommodation and food service activities</i>	2 121	1 886	199	31	-	5
J Informacije i komunikacije <i>Information and communication</i>	2 072	1 816	205	36	-	15
K Financijske djelatnosti i djelatnosti osiguranja <i>Financial and insurance activities</i>	2 059	1 593	327	132	-	7
L Poslovanje nekretninama <i>Real estate activities</i>	1 990	1 730	220	37	-	3
M Stručne, znanstvene i tehničke djelatnosti <i>Professional, scientific and technical activities</i>	2 042	1 781	206	52	-	3
N Administrativne i pomoćne uslužne djelatnosti <i>Administrative and support service activities</i>	2 131	1 877	183	63	1	7
O Javna uprava i obrana; obvezno socijalno osiguranje <i>Public administration and defence; compulsory social security</i>	2 078	1 611	385	68	0	14
P Obrazovanje <i>Education</i>	1 831	1 447	272	105	1	6
Q Djelatnosti zdravstvene zaštite i socijalne skrbi <i>Human health and social work activities</i>	2 138	1 655	305	110	-	68
R Umjetnost, zabava i rekreacija <i>Arts, entertainment and recreation</i>	2 064	1 697	282	78	1	6
S Ostale uslužne djelatnosti <i>Other service activities</i>	1 996	1 715	191	64	-	26
Vukovarsko-srijemska županija <i>County of Vukovar-Sirmium</i>	2 011	1 642	270	81	1	17
A Poljoprivreda, šumarstvo i ribarstvo <i>Agriculture, forestry and fishing</i>	2 009	1 659	294	48	0	8
B Rudarstvo i vadenje <i>Mining and quarrying</i>	2 035	1 661	307	61	-	6
C Prerađivačka industrija <i>Manufacturing</i>	2 043	1 692	260	69	1	21
D Opskrba električnom energijom, plinom, parom i klimatizacija <i>Electricity, gas, steam and air conditioning supply</i>	2 102	1 723	320	49	-	10
E Opskrba vodom; uklanjanje otpadnih voda, gospodarenje otpadom te djelatnosti sanacije okoliša <i>Water supply; sewerage, waste management and remediation activities</i>	2 017	1 614	290	89	1	23
F Građevinarstvo <i>Construction</i>	2 064	1 740	255	48	0	21
G Trgovina na veliko i na malo; popravak motornih vozila i motocikla <i>Wholesale and retail trade; repair of motor vehicles and motorcycles</i>	2 007	1 664	214	123	1	5
H Prijevoz i skladištenje <i>Transportation and storage</i>	2 125	1 764	278	59	2	22
I Djelatnosti pružanja smještaja te pripreme i usluživanja hrane <i>Accommodation and food service activities</i>	1 960	1 705	163	84	3	5
J Informacije i komunikacije <i>Information and communication</i>	2 093	1 818	231	33	-	11
K Financijske djelatnosti i djelatnosti osiguranja <i>Financial and insurance activities</i>	2 039	1 642	292	103	-	2
L Poslovanje nekretninama <i>Real estate activities</i>	2 067	1 729	297	32	-	9
M Stručne, znanstvene i tehničke djelatnosti <i>Professional, scientific and technical activities</i>	2 015	1 701	249	60	1	4
N Administrativne i pomoćne uslužne djelatnosti <i>Administrative and support service activities</i>	1 733	1 575	137	13	-	8
O Javna uprava i obrana; obvezno socijalno osiguranje <i>Public administration and defence; compulsory social security</i>	2 055	1 636	328	74	-	17

2.11. SATI RADA ZAPOSLENIH U PRAVNIM OSOBAMA PREMA NKD-u 2007.¹⁾, GODIŠNJI PROSJEK 2017.
WORKING HOURS OF PERSONS IN PAID EMPLOYMENT IN LEGAL ENTITIES, ACCORDING TO NKD 2007.¹⁾,
2017 ANNUAL AVERAGE

(nastavak)
 (continued)

	Prosječan broj sati po zaposlenome Average number of working hours per person in paid employment	Izvršeni sati rada Hours actually worked	Neizvršeni sati rada plaćeni u pravnoj osobi zaposlenika Hours not actually worked, paid in legal entity of person in employment	Neizvršeni sati rada plaćeni izvan pravne osobe Hours not actually worked, paid out of legal entity	Neplaćeni sati rada Non-paid working hours	Prekovremeni sati rada Overtime working hours
P Obrazovanje Education	1 816	1 442	264	102	-	8
Q Djelatnosti zdravstvene zaštite i socijalne skrbi Human health and social work activities	2 095	1 630	294	116	-	55
R Umjetnost, zabava i rekreacija Arts, entertainment and recreation	2 036	1 654	275	102	-	5
S Ostale uslužne djelatnosti Other service activities	2 003	1 710	260	33	-	-
Splitsko-dalmatinska županija County of Split-Dalmatia	2 024	1 658	253	90	1	22
A Poljoprivreda, šumarstvo i ribarstvo Agriculture, forestry and fishing	2 029	1 677	255	87	1	9
B Rudarstvo i vađenje Mining and quarrying	2 004	1 693	223	67	-	21
C Prerađivačka industrija Manufacturing	2 067	1 679	266	80	5	37
D Opskrba električnom energijom, plinom, parom i klimatizacija Electricity, gas, steam and air conditioning supply	2 092	1 672	355	47	1	17
E Opskrba vodom; uklanjanje otpadnih voda, gospodarenje otpadom te djelatnosti sanacije okoliša Water supply; sewerage, waste management and remediation activities	2 102	1 705	297	59	-	41
F Građevinarstvo Construction	2 007	1 729	208	48	1	21
G Trgovina na veliko i na malo; popravak motornih vozila i motocikla Wholesale and retail trade; repair of motor vehicles and motorcycles	2 041	1 704	199	120	0	18
H Prijevoz i skladištenje Transportation and storage	2 046	1 676	284	72	1	13
I Djelatnosti pružanja smještaja te pripreme i usluživanja hrane Accommodation and food service activities	2 026	1 725	215	56	1	29
J Informacije i komunikacije Information and communication	2 050	1 713	262	63	1	11
K Financijske djelatnosti i djelatnosti osiguranja Financial and insurance activities	2 048	1 696	231	117	0	4
L Poslovanje nekretninama Real estate activities	2 017	1 716	203	94	-	4
M Stručne, znanstvene i tehničke djelatnosti Professional, scientific and technical activities	1 998	1 732	191	70	2	3
N Administrativne i pomoćne uslužne djelatnosti Administrative and support service activities	2 050	1 764	198	58	1	29
O Javna uprava i obrana; obvezno socijalno osiguranje Public administration and defence; compulsory social security	2 064	1 605	351	95	0	13
P Obrazovanje Education	1 855	1 486	275	89	1	4
Q Djelatnosti zdravstvene zaštite i socijalne skrbi Human health and social work activities	2 102	1 560	323	151	1	67
R Umjetnost, zabava i rekreacija Arts, entertainment and recreation	2 043	1 637	279	114	-	13
S Ostale uslužne djelatnosti Other service activities	1 966	1 697	185	77	0	7
Istarska županija County of Istria	2 042	1 660	273	80	2	27
A Poljoprivreda, šumarstvo i ribarstvo Agriculture, forestry and fishing	1 953	1 604	286	45	-	18
B Rudarstvo i vađenje Mining and quarrying	2 109	1 619	340	127	-	23

2.11. SATI RADA ZAPOSLENIH U PRAVNIM OSOBAMA PREMA NKD-u 2007.¹⁾, GODIŠNJI PROSJEK 2017.
WORKING HOURS OF PERSONS IN PAID EMPLOYMENT IN LEGAL ENTITIES, ACCORDING TO NKD 2007.¹⁾,
2017 ANNUAL AVERAGE

(nastavak)
(continued)

	Prosječan broj sati po zaposlenome Average number of working hours per person in paid employment	Izvršeni sati rada Hours actually worked	Neizvršeni sati rada plaćeni u pravnoj osobi zaposlenika Hours not actually worked, paid in legal entity of person in employment	Neizvršeni sati rada plaćeni izvan pravne osobe Hours not actually worked, paid out of legal entity	Neplaćeni sati rada Non-paid working hours	Prekovremeni sati rada Overtime working hours
C Prerađivačka industrija Manufacturing	2 116	1 666	300	80	3	67
D Opskrba električnom energijom, plinom, parom i klimatizacija Electricity, gas, steam and air conditioning supply	2 030	1 584	414	18	-	14
E Opskrba vodom; uklanjanje otpadnih voda, gospodarenje otpadom te djelatnosti sanacije okoliša Water supply; sewerage, waste management and remediation activities	2 098	1 680	313	74	0	31
F Građevinarstvo Construction	2 042	1 721	234	58	1	28
G Trgovina na veliko i na malo; popravak motornih vozila i motocikla Wholesale and retail trade; repair of motor vehicles and motorcycles	2 026	1 710	212	91	1	12
H Prijevoz i skladištenje Transportation and storage	2 071	1 674	291	78	1	27
I Djelatnosti pružanja smještaja te pripreme i usluživanja hrane Accommodation and food service activities	2 074	1 764	257	47	0	6
J Informacije i komunikacije Information and communication	2 050	1 743	258	43	-	6
K Financijske djelatnosti i djelatnosti osiguranja Financial and insurance activities	2 052	1 623	306	117	-	6
L Poslovanje nekretninama Real estate activities	2 045	1 649	268	101	-	27
M Stručne, znanstvene i tehničke djelatnosti Professional, scientific and technical activities	2 033	1 702	252	47	13	19
N Administrativne i pomoćne uslužne djelatnosti Administrative and support service activities	1 981	1 670	199	77	0	35
O Javna uprava i obrana; obvezno socijalno osiguranje Public administration and defence; compulsory social security	2 067	1 604	339	103	-	21
P Obrazovanje Education	1 847	1 451	285	103	1	7
Q Djelatnosti zdravstvene zaštite i socijalne skrbi Human health and social work activities	2 075	1 558	322	151	0	44
R Umjetnost, zabava i rekreacija Arts, entertainment and recreation	2 024	1 719	232	59	2	12
S Ostale uslužne djelatnosti Other service activities	1 952	1 643	218	75	0	16
Dubrovačko-neretvanska županija County of Dubrovnik-Neretva	2 033	1 675	254	83	1	20
A Poljoprivreda, šumarstvo i ribarstvo Agriculture, forestry and fishing	2 031	1 705	180	143	1	2
B Rudarstvo i vađenje Mining and quarrying	2 034	1 846	183	5	-	0
C Prerađivačka industrija Manufacturing	2 100	1 789	220	41	1	49
D Opskrba električnom energijom, plinom, parom i klimatizacija Electricity, gas, steam and air conditioning supply	2 095	1 669	368	44	0	14
E Opskrba vodom; uklanjanje otpadnih voda, gospodarenje otpadom te djelatnosti sanacije okoliša Water supply; sewerage, waste management and remediation activities	2 080	1 666	322	74	0	18
F Građevinarstvo Construction	2 007	1 740	206	46	3	12
G Trgovina na veliko i na malo; popravak motornih vozila i motocikla Wholesale and retail trade; repair of motor vehicles and motorcycles	2 016	1 674	196	126	3	17

2.11. SATI RADA ZAPOSLENIH U PRAVNIM OSOBAMA PREMA NKD-u 2007.¹⁾, GODIŠNJI PROSJEK 2017.
WORKING HOURS OF PERSONS IN PAID EMPLOYMENT IN LEGAL ENTITIES, ACCORDING TO NKD 2007.¹⁾,
2017 ANNUAL AVERAGE

(nastavak)
 (continued)

	Prosječan broj sati po zaposlenome <i>Average number of working hours per person in paid employment</i>	Izvršeni sati rada <i>Hours actually worked</i>	Neizvršeni sati rada plaćeni u pravnoj osobi zaposlenika <i>Hours not actually worked, paid in legal entity of person in employment</i>	Neizvršeni sati rada plaćeni izvan pravne osobe <i>Hours not actually worked, paid out of legal entity</i>	Neplaćeni sati rada <i>Non-paid working hours</i>	Prekovremeni sati rada <i>Overtime working hours</i>
H Prijevoz i skladištenje <i>Transportation and storage</i>	2 066	1 683	311	57	1	14
I Djelatnosti pružanja smještaja te pripreme i usluživanja hrane <i>Accommodation and food service activities</i>	2 065	1 759	231	64	1	10
J Informacije i komunikacije <i>Information and communication</i>	2 077	1 795	204	70	-	8
K Financijske djelatnosti i djelatnosti osiguranja <i>Financial and insurance activities</i>	2 042	1 648	278	113	-	3
L Poslovanje nekretninama <i>Real estate activities</i>	2 095	1 866	148	77	-	4
M Stručne, znanstvene i tehničke djelatnosti <i>Professional, scientific and technical activities</i>	2 017	1 758	186	73	-	0
N Administrativne i pomoćne uslužne djelatnosti <i>Administrative and support service activities</i>	1 964	1 698	199	55	-	12
O Javna uprava i obrana; obvezno socijalno osiguranje <i>Public administration and defence; compulsory social security</i>	2 056	1 638	304	84	1	29
P Obrazovanje <i>Education</i>	1 891	1 513	262	108	0	8
Q Djelatnosti zdravstvene zaštite i socijalne skrbi <i>Human health and social work activities</i>	2 120	1 573	336	133	-	78
R Umjetnost, zabava i rekreacija <i>Arts, entertainment and recreation</i>	2 026	1 688	262	71	-	5
S Ostale uslužne djelatnosti <i>Other service activities</i>	2 023	1 741	216	56	0	10
Međimurska županija <i>County of Međimurje</i>	2 046	1 660	262	89	1	34
A Poljoprivreda, šumarstvo i ribarstvo <i>Agriculture, forestry and fishing</i>	2 066	1 638	268	59	-	101
B Rudarstvo i vadenje <i>Mining and quarrying</i>	1 733	1 484	249	-	-	-
C Prerađivačka industrija <i>Manufacturing</i>	2 086	1 669	275	85	3	54
D Opskrba električnom energijom, plinom, parom i klimatizacija <i>Electricity, gas, steam and air conditioning supply</i>	2 084	1 666	357	54	0	7
E Opskrba vodom; uklanjanje otpadnih voda, gospodarenje otpadom te djelatnosti sanacije okoliša <i>Water supply; sewerage, waste management and remediation activities</i>	2 024	1 654	296	67	-	7
F Građevinarstvo <i>Construction</i>	2 022	1 728	230	61	1	2
G Trgovina na veliko i na malo; popravak motornih vozila i motocikla <i>Wholesale and retail trade; repair of motor vehicles and motorcycles</i>	2 026	1 711	211	97	0	7
H Prijevoz i skladištenje <i>Transportation and storage</i>	2 041	1 745	235	60	-	1
I Djelatnosti pružanja smještaja te pripreme i usluživanja hrane <i>Accommodation and food service activities</i>	1 948	1 675	190	72	-	11
J Informacije i komunikacije <i>Information and communication</i>	2 075	1 775	237	57	-	6
K Financijske djelatnosti i djelatnosti osiguranja <i>Financial and insurance activities</i>	2 034	1 647	284	102	-	1
L Poslovanje nekretninama <i>Real estate activities</i>	1 912	1 647	218	47	-	-
M Stručne, znanstvene i tehničke djelatnosti <i>Professional, scientific and technical activities</i>	2 025	1 703	237	79	-	6
N Administrativne i pomoćne uslužne djelatnosti <i>Administrative and support service activities</i>	2 115	1 753	264	71	-	27

2.11. SATI RADA ZAPOSLENIH U PRAVNIM OSOBAMA PREMA NKD-u 2007.¹⁾, GODIŠNJI PROSJEK 2017.
WORKING HOURS OF PERSONS IN PAID EMPLOYMENT IN LEGAL ENTITIES, ACCORDING TO NKD 2007.¹⁾,
2017 ANNUAL AVERAGE

(nastavak)
 (continued)

	Prosječan broj sati po zaposlenome Average number of working hours per person in paid employment	Izvršeni sati rada Hours actually worked	Neizvršeni sati rada plaćeni u pravnoj osobi zaposlenika Hours not actually worked, paid in legal entity of person in employment	Neizvršeni sati rada plaćeni izvan pravne osobe Hours not actually worked, paid out of legal entity	Neplaćeni sati rada Non-paid working hours	Prekovremeni sati rada Overtime working hours
O Javna uprava i obrana; obvezno socijalno osiguranje Public administration and defence; compulsory social security	2 074	1 650	308	84	-	32
P Obrazovanje Education	1 871	1 489	263	108	-	11
Q Djelatnosti zdravstvene zaštite i socijalne skrbi Human health and social work activities	2 102	1 581	290	175	-	56
R Umjetnost, zabava i rekreacija Arts, entertainment and recreation	2 045	1 714	249	79	-	3
S Ostale uslužne djelatnosti Other service activities	1 894	1 656	163	70	-	5
Grad Zagreb City of Zagreb	2 042	1 654	271	88	2	27
A Poljoprivreda, šumarstvo i ribarstvo Agriculture, forestry and fishing	2 099	1 756	266	75	0	2
B Rudarstvo i vađenje Mining and quarrying	2 026	1 626	301	78	-	21
C Prerađivačka industrija Manufacturing	2 068	1 688	276	71	2	31
D Opskrba električnom energijom, plinom, parom i klimatizacija Electricity, gas, steam and air conditioning supply	2 055	1 646	341	52	0	16
E Opskrba vodom; uklanjanje otpadnih voda, gospodarenje otpadom te djelatnosti sanacije okoliša Water supply; sewerage, waste management and remediation activities	2 175	1 630	344	91	52	58
F Građevinarstvo Construction	2 035	1 636	238	67	3	91
G Trgovina na veliko i na malo; popravak motornih vozila i motocikla Wholesale and retail trade; repair of motor vehicles and motorcycles	2 018	1 688	221	98	1	10
H Prijevoz i skladištenje Transportation and storage	2 079	1 663	315	74	1	26
I Djelatnosti pružanja smještaja te pripreme i usluživanja hrane Accommodation and food service activities	1 987	1 681	223	69	2	12
J Informacije i komunikacije Information and communication	2 062	1 728	265	59	1	9
K Financijske djelatnosti i djelatnosti osiguranja Financial and insurance activities	2 037	1 607	300	123	-	7
L Poslovanje nekretninama Real estate activities	2 032	1 688	269	64	1	10
M Stručne, znanstvene i tehničke djelatnosti Professional, scientific and technical activities	2 015	1 698	243	64	2	8
N Administrativne i pomoćne uslužne djelatnosti Administrative and support service activities	2 012	1 688	218	51	1	54
O Javna uprava i obrana; obvezno socijalno osiguranje Public administration and defence; compulsory social security	2 069	1 608	332	99	6	24
P Obrazovanje Education	1 980	1 569	290	111	1	9
Q Djelatnosti zdravstvene zaštite i socijalne skrbi Human health and social work activities	2 122	1 580	331	139	0	72
R Umjetnost, zabava i rekreacija Arts, entertainment and recreation	2 048	1 664	290	85	2	7
S Ostale uslužne djelatnosti Other service activities	2 042	1 689	262	69	10	12

3. PROSJEČNE MJESEČNE ISPLAĆENE PLAĆE
AVERAGE MONTHLY PAID OFF EARNINGS

3.1. PROSJEČNE MJESEČNE ISPLAĆENE NETO PLAĆE PREMA NKD-u 2007.¹⁾ I STUPNJU STRUČNE SPREME U 2017.
AVERAGE MONTHLY PAID OFF NET EARNINGS, ACCORDING TO NKD 2007.¹⁾ AND BY PROFESSIONAL ATTAINMENT, 2017

kune
Kuna

	Ukupno Total	Prema stupnju stručne spreme za rad na radnome mjestu By professional attainment for work at place of work							
		visoka University degree	viša Non -university college degree	srednja Secondary school education	niža Basic school education	VKV Highly skilled	KV Skilled	PKV Semi- skilled	NKV Unskilled
Ukupno Total	5 971	8 639	6 740	5 047	4 019	6 570	4 578	4 324	3 787
A Poljoprivreda, šumarstvo i ribarstvo Agriculture, forestry and fishing	5 061	7 261	5 931	4 703	4 314	5 096	4 278	5 058	4 095
01 Biljna i stočarska proizvodnja, lovstvo i uslužne djelatnosti povezane s njima Crop and animal production, hunting and related service activities	4 662	7 615	5 865	4 287	3 889	4 956	4 088	4 188	3 707
02 Šumarstvo i sječa drva Forestry and logging	5 418	6 996	5 838	5 023	4 707	6 293	4 274	5 257	4 549
03 Ribarstvo Fishing and aquaculture	5 260	7 906	6 542	5 142	4 167	5 347	5 103	3 962	4 515
B Rudarstvo i vadenje Mining and quarrying	7 355	10 429	8 297	6 437	4 425	7 581	5 074	5 529	4 583
06 Vadenje sirove nafte i prirodnog plina Extraction of crude petroleum and natural gas	9 163	11 234	9 295	8 496	-	8 026	6 261	6 506	-
08 Ostalo rudarstvo i vadenje Other mining and quarrying	5 519	8 456	7 292	5 231	4 359	4 789	4 904	5 049	4 583
09 Pomoćne uslužne djelatnosti u rudarstvu Mining support service activities	8 027	10 539	7 586	7 557	5 171	6 419	5 480	5 384	-
C Prerađivačka industrija Manufacturing	5 452	10 241	7 134	4 815	3 926	6 290	4 652	4 184	3 771
10 Proizvodnja prehrambenih proizvoda Manufacture of food products	4 952	9 659	6 488	4 417	3 905	5 472	4 489	4 189	3 628
11 Proizvodnja pića Manufacture of beverages	7 531	13 642	8 633	6 060	4 892	13 015	6 095	4 824	3 738
12 Proizvodnja duhanskih proizvoda Manufacture of tobacco products	8 853	14 925	8 940	6 692	4 579	5 464	6 323	5 769	3 441
13 Proizvodnja tekstila Manufacture of textiles	3 978	7 009	5 457	3 879	3 420	4 327	3 551	3 363	3 281
14 Proizvodnja odjeće Manufacture of wearing apparel	3 451	7 284	5 491	3 395	2 951	3 576	3 239	3 059	2 912
15 Proizvodnja kože i srodnih proizvoda Manufacture of leather and related products	3 653	6 828	5 178	3 715	3 425	3 995	3 368	3 419	3 352
16 Prerada drva i proizvoda od drva i pluta, osim namještaja; proizvodnja proizvoda od slame i pletarskih materijala Manufacture of wood and of products of wood and cork, except furniture; manufacture of articles of straw and plaiting materials	4 102	7 856	6 209	3 954	3 457	5 003	3 839	3 394	3 818
17 Proizvodnja papira i proizvoda od papira Manufacture of paper and paper products	5 279	8 353	7 458	4 883	4 293	7 163	4 983	4 127	3 692
18 Tiskanje i umnožavanje snimljenih zapisa Printing and reproduction of recorded media	5 402	8 050	6 967	4 987	3 852	6 196	4 646	3 518	3 820
19 Proizvodnja koksa i rafiniranih naftnih proizvoda Manufacture of coke and refined petroleum products	8 989	10 735	8 246	5 910	5 221	8 248	7 562	7 361	4 285
20 Proizvodnja kemikalija i kemijskih proizvoda Manufacture of chemicals and chemical products	5 912	9 085	6 452	5 495	4 823	5 631	5 203	4 332	4 155
21 Proizvodnja osnovnih farmaceutskih proizvoda i farmaceutskih pripravaka Manufacture of basic pharmaceutical products and pharmaceutical preparations	9 897	13 496	8 195	7 173	5 756	7 738	7 036	7 325	5 638
22 Proizvodnja proizvoda od gume i plastike Manufacture of rubber and plastic products	4 890	8 391	6 830	4 633	3 838	5 923	4 039	3 485	3 616

1) Područja djelatnosti T (Djelatnosti kućanstava kao poslodavaca; djelatnosti kućanstava koja proizvode različitu robu i obavljaju različite usluge za vlastite potrebe) i U (Djelatnosti izvanteritorijalnih organizacija i tijela) te njihovi odjelci nisu iskazani u Statističkom izvješću Zaposlenost i plaće jer nisu obuhvaćeni istraživanjem.

1) Activity sections T (Activities of households as employers; undifferentiated goods – and services – producing activities of households for own use) and U (Activities of extraterritorial organisations and bodies) as well as their divisions are not presented in the Statistical Reports Employment and Wages, since they were not covered by the survey.

3.1. PROSJEČNE MJESEČNE ISPLAĆENE NETO PLAĆE PREMA NKD-u 2007.¹⁾ I STUPNJU STRUČNE SPREME U 2017.
AVERAGE MONTHLY PAID OFF NET EARNINGS, ACCORDING TO NKD 2007.¹⁾ AND BY PROFESSIONAL ATTAINMENT, 2017

(nastavak)
(continued)

kune
Kuna

	Ukupno Total	Prema stupnju stručne spreme za rad na radnome mjestu By professional attainment for work at place of work							
		visoka University degree	viša Non -university college degree	srednja Secondary school education	niža Basic school education	VKV Highly skilled	KV Skilled	PKV Semi -skilled	NKV Unskilled
23 Proizvodnja ostalih nemetalnih mineralnih proizvoda <i>Manufacture of other non-metallic mineral products</i>	6 254	11 642	7 830	5 586	4 099	7 160	5 440	5 088	4 792
24 Proizvodnja metala <i>Manufacture of basic metals</i>	5 012	9 345	6 673	4 712	4 227	5 110	4 051	4 572	4 183
25 Proizvodnja gotovih metalnih proizvoda, osim strojeva i opreme <i>Manufacture of fabricated metal products, except machinery and equipment</i>	5 404	8 093	6 843	5 215	4 321	5 626	4 994	4 707	4 456
26 Proizvodnja računala te elektroničkih i optičkih proizvoda <i>Manufacture of computer, electronic and optical products</i>	8 753	11 539	8 427	6 079	4 605	9 336	5 543	4 910	4 208
27 Proizvodnja električne opreme <i>Manufacture of electrical equipment</i>	6 858	11 888	7 990	5 818	4 170	6 850	6 057	5 636	3 675
28 Proizvodnja strojeva i uređaja, d. n. <i>Manufacture of machinery and equipment n. e. c.</i>	6 185	9 893	7 912	5 460	4 407	6 147	5 342	4 971	4 636
29 Proizvodnja motornih vozila, prikolica i poluprikolica <i>Manufacture of motor vehicles, trailers and semi-trailers</i>	5 824	10 502	7 269	5 178	5 071	5 900	5 502	4 608	3 470
30 Proizvodnja ostalih prijevoznih sredstava <i>Manufacture of other transport equipment</i>	6 028	9 391	7 301	4 694	3 509	6 853	5 616	5 336	5 038
31 Proizvodnja namještaja <i>Manufacture of furniture</i>	4 485	7 422	6 038	4 382	3 745	4 664	4 090	3 600	3 646
32 Ostala prerađivačka industrija <i>Other manufacturing</i>	4 108	6 287	6 295	3 923	2 911	8 395	4 203	4 090	3 309
33 Popravlak i instaliranje strojeva i opreme <i>Repair and installation of machinery and equipment</i>	6 072	9 017	7 703	5 462	4 026	5 525	5 405	4 813	4 674
D Opskrba električnom energijom, plinom, parom i klimatizacija <i>Electricity, gas, steam and air conditioning supply</i>	7 661	10 380	8 059	6 746	5 040	7 691	5 768	5 314	4 412
35 Opskrba električnom energijom, plinom, parom i klimatizacija <i>Electricity, gas, steam and air conditioning supply</i>	7 661	10 380	8 059	6 746	5 040	7 691	5 768	5 314	4 412
E Opskrba vodom; uklanjanje otpadnih voda, gospodarenje otpadom te djelatnosti sanacije okoliša <i>Water supply; sewerage, waste management and remediation activities</i>	5 641	8 099	6 896	5 407	4 519	6 489	5 352	5 085	4 623
36 Skupljanje, pročišćavanje i opskrba vodom <i>Water collection, treatment and supply</i>	5 932	8 300	7 177	5 404	4 700	6 846	5 343	4 756	5 076
37 Uklanjanje otpadnih voda <i>Sewerage</i>	5 676	8 701	7 111	5 310	3 512	6 857	5 203	5 186	4 249
38 Skupljanje otpada, djelatnosti obrade zbrinjavanja otpada; uporaba materijala <i>Waste collection, treatment and disposal activities; materials recovery</i>	5 371	7 849	6 595	5 264	4 507	5 826	5 199	5 131	4 472
39 Djelatnosti sanacije okoliša te ostale djelatnosti gospodarenja otpadom <i>Remediation activities and other waste management services</i>	6 411	8 112	6 592	6 523	3 807	4 808	7 167	4 240	3 561
F Građevinarstvo <i>Construction</i>	5 084	8 631	6 978	4 764	3 898	5 566	4 489	4 138	3 715
41 Gradnja zgrada <i>Construction of buildings</i>	4 366	7 262	5 998	4 112	3 394	4 807	3 974	3 948	3 439
42 Gradnja građevina niskogradnje <i>Civil engineering</i>	5 987	10 431	7 933	5 528	4 470	6 092	5 216	4 573	4 146
43 Specijalizirane građevinske djelatnosti <i>Specialised construction activities</i>	4 755	7 400	6 522	4 535	3 707	5 404	4 197	3 836	3 522

3.1. PROSJEČNE MJESEČNE ISPLAĆENE NETO PLAĆE PREMA NKD-u 2007.¹⁾ I STUPNJU STRUČNE SPREME U 2017.
AVERAGE MONTHLY PAID OFF NET EARNINGS, ACCORDING TO NKD 2007.¹⁾ AND BY PROFESSIONAL ATTAINMENT, 2017

(nastavak)
(continued)

kune
Kuna

	Ukupno Total	Prema stupnju stručne spreme za rad na radnome mjestu By professional attainment for work at place of work							
		visoka University degree	viša Non -university college degree	srednja Secondary school education	niža Basic school education	VKV Highly skilled	KV Skilled	PKV Semi -skilled	NKV Unskilled
G Trgovina na veliko i na malo; popravak motornih vozila i motocikla <i>Wholesale and retail trade; repair of motor vehicles and motorcycles</i>	5 457	10 273	6 846	4 695	4 014	5 769	4 274	3 613	4 338
45 Trgovina na veliko i na malo motornim vozilima i motociklima; popravak motornih vozila i motocikla <i>Wholesale and retail trade and repair of motor vehicles and motorcycles</i>	5 952	9 930	7 277	5 510	4 011	6 208	4 556	3 939	3 950
46 Trgovina na veliko, osim trgovine motornim vozilima i motociklima <i>Wholesale trade, except of motor vehicles and motorcycles</i>	6 537	11 149	7 470	5 339	4 363	6 790	4 302	3 531	3 718
47 Trgovina na malo, osim trgovine motornim vozilima i motociklima <i>Retail trade, except of motor vehicles and motorcycles</i>	4 603	8 685	5 788	4 164	3 754	5 430	4 242	3 647	4 681
H Prijevoz i skladištenje <i>Transportation and storage</i>	6 195	9 821	9 720	5 262	4 870	7 662	4 712	5 135	4 194
49 Kopneni prijevoz i cjevovodni transport <i>Land transport and transport via pipelines</i>	5 634	8 728	7 026	4 898	4 514	7 736	4 595	5 197	3 818
50 Vodni prijevoz <i>Water transport</i>	7 004	10 994	9 207	6 261	4 589	5 513	5 211	5 445	3 738
51 Zračni prijevoz <i>Air transport</i>	10 604	10 159	16 831	7 686	-	6 170	5 312	-	-
52 Skladištenje i prateće djelatnosti u prijevozu <i>Warehousing and support activities for transportation</i>	7 541	10 921	13 016	6 273	5 422	7 144	4 965	5 184	4 747
53 Poštanske i kurirske djelatnosti <i>Postal and courier activities</i>	4 883	8 179	5 560	4 513	4 016	4 897	4 072	4 186	4 417
I Djelatnosti pružanja smještaja te pripreme i usluživanja hrane <i>Accommodation and food service activities</i>	5 237	9 118	7 092	4 662	4 150	6 712	4 730	4 214	3 945
55 Smještaj <i>Accommodation</i>	6 093	9 745	7 571	5 382	4 425	6 984	5 106	4 395	4 334
56 Djelatnost pripreme i usluživanja hrane i pića <i>Food and beverage service activities</i>	4 005	5 746	4 914	3 941	3 402	4 880	4 059	3 873	3 358
J Informacije i komunikacije <i>Information and communication</i>	8 086	9 888	7 702	6 276	4 726	6 533	5 075	4 678	4 450
58 Izdavačke djelatnosti <i>Publishing activities</i>	6 691	8 420	6 061	5 682	4 523	6 719	5 134	4 528	3 961
59 Proizvodnja filmova, videofilmova i televizijskog programa, djelatnosti snimanja zvučnih zapisa i izdavanja glazbenih zapisa <i>Motion picture, video and television programme production, sound recording and music publishing activities</i>	6 255	8 408	5 361	5 416	4 121	4 341	4 351	4 007	2 857
60 Emitiranje programa <i>Programming and broadcasting activities</i>	6 975	8 510	6 604	5 944	4 680	6 279	5 877	5 509	5 173
61 Telekomunikacije <i>Telecommunications</i>	8 540	11 233	8 528	6 413	4 835	6 473	5 135	4 545	4 984
62 Računalno programiranje, savjetovanje i djelatnosti povezane s njima <i>Computer programming, consultancy and related activities</i>	8 921	10 175	7 922	6 860	4 885	7 507	4 165	3 994	4 373
63 Informacijske uslužne djelatnosti <i>Information service activities</i>	8 336	9 797	8 066	6 683	6 381	-	3 701	-	5 549

3.1. PROSJEČNE MJESEČNE ISPLAĆENE NETO PLAĆE PREMA NKD-u 2007.¹⁾ I STUPNJU STRUČNE SPREME U 2017.
AVERAGE MONTHLY PAID OFF NET EARNINGS, ACCORDING TO NKD 2007.¹⁾ AND BY PROFESSIONAL ATTAINMENT, 2017

(nastavak)
(continued)

kune
Kuna

	Ukupno Total	Prema stupnju stručne spreme za rad na radnome mjestu By professional attainment for work at place of work							
		visoka University degree	viša Non -university college degree	srednja Secondary school education	niža Basic school education	VKV Highly skilled	KV Skilled	PKV Semi -skilled	NKV Unskilled
K Financijske djelatnosti i djelatnosti osiguranja <i>Financial and insurance activities</i>	8 395	11 121	7 429	6 261	4 749	7 855	5 843	5 673	4 318
64 Financijske uslužne djelatnosti, osim osiguranja i mirovinskih fondova <i>Financial service activities, except insurance and pension funding</i>	9 072	11 720	7 725	6 505	4 470	8 151	6 323	-	4 806
65 Osiguranje, reosiguranje i mirovinski fondovi osim obveznoga socijalnog osiguranja <i>Insurance, reinsurance and pension funding, except compulsory social security</i>	7 469	9 755	7 383	6 308	5 219	9 037	6 419	5 673	4 900
66 Pomoćne djelatnosti kod financijskih usluga i djelatnosti osiguranja <i>Activities auxiliary to financial services and insurance activities</i>	6 716	9 160	6 392	5 311	4 911	4 384	3 953	-	3 167
L Poslovanje nekretninama <i>Real estate activities</i>	5 898	9 095	6 722	5 252	4 289	5 313	4 438	3 914	4 002
68 Poslovanje nekretninama <i>Real estate activities</i>	5 898	9 095	6 722	5 252	4 289	5 313	4 438	3 914	4 002
M Stručne, znanstvene i tehničke djelatnosti <i>Professional, scientific and technical activities</i>	7 057	8 629	6 796	5 214	3 997	6 937	4 650	4 081	3 863
69 Pravne i računovodstvene djelatnosti <i>Legal and accounting activities</i>	5 738	7 033	5 378	4 519	4 461	6 010	3 877	3 589	3 351
70 Upravljačke djelatnosti; savjetovanje u vezi s upravljanjem <i>Activities of head offices; management consultancy activities</i>	8 001	9 836	7 291	5 929	4 311	7 755	5 061	6 117	4 730
71 Arhitektonske djelatnosti i inženjerstvo; tehničko ispitivanje i analiza <i>Architectural and engineering activities; technical testing and analysis</i>	6 907	8 129	7 010	5 380	4 024	6 931	5 006	4 590	4 160
72 Znanstveno istraživanje i razvoj <i>Scientific research and development</i>	8 856	10 078	7 408	5 845	3 715	5 888	4 741	3 008	4 089
73 Promidžba (reklama i propaganda) i istraživanje tržišta <i>Advertising and market research</i>	8 365	12 002	8 314	5 687	4 941	3 424	3 837	3 808	3 786
74 Ostale stručne, znanstvene i tehničke djelatnosti <i>Other professional, scientific and technical activities</i>	5 424	6 786	6 347	4 503	3 696	7 117	4 214	3 297	3 417
75 Veterinarske djelatnosti <i>Veterinary activities</i>	5 949	7 229	4 852	4 205	3 248	3 967	3 578	3 495	3 170
N Administrativne i pomoćne uslužne djelatnosti <i>Administrative and support service activities</i>	4 350	6 827	5 911	4 060	3 246	4 680	4 491	4 168	2 714
77 Djelatnosti iznajmljivanja i davanja u zakup (leasing) <i>Rental and leasing activities</i>	5 933	8 154	7 482	5 439	4 228	4 543	4 521	3 516	4 658
78 Djelatnosti zapošljavanja <i>Employment activities</i>	4 687	6 341	5 378	4 382	2 782	5 438	3 457	3 618	3 527
79 Putničke agencije, organizatori putovanja (turoperator) i ostale rezervacijske usluge te djelatnosti povezane s njima <i>Travel agency, tour operator reservation service and related activities</i>	5 776	6 883	6 641	5 124	3 655	5 261	4 549	4 873	4 099
80 Zaštitne i istražne djelatnosti <i>Security and investigation activities</i>	3 638	6 270	4 729	3 541	3 027	3 422	3 467	3 466	2 754
81 Usluge u vezi s upravljanjem i održavanjem zgrada te djelatnosti uređenja i održavanja krajolika <i>Services to buildings and landscape activities</i>	3 849	6 362	6 025	3 909	3 265	5 435	4 970	4 218	2 524
82 Uredske administrativne i pomoćne djelatnosti te ostale poslovne pomoćne djelatnosti <i>Office administrative, office support and other business support activities</i>	4 542	7 747	4 600	4 038	2 719	5 725	3 648	-	2 641

3.1. PROSJEČNE MJESEČNE ISPLAĆENE NETO PLAĆE PREMA NKD-u 2007.¹⁾ I STUPNJU STRUČNE SPREME U 2017.
AVERAGE MONTHLY PAID OFF NET EARNINGS, ACCORDING TO NKD 2007.¹⁾ AND BY PROFESSIONAL ATTAINMENT, 2017

(nastavak)
(continued)

kune
Kuna

	Ukupno Total	Prema stupnju stručne spreme za rad na radnome mjestu By professional attainment for work at place of work							
		visoka University degree	viša Non -university college degree	srednja Secondary school education	niža Basic school education	VKV Highly skilled	KV Skilled	PKV Semi -skilled	NKV Unskilled
O Javna uprava i obrana; obvezno socijalno osiguranje <i>Public administration and defence; compulsory social security</i>	6 636	8 489	6 645	5 738	4 076	4 868	5 069	4 977	3 389
84 Javna uprava i obrana; obvezno socijalno osiguranje <i>Public administration and defence; compulsory social security</i>	6 636	8 489	6 645	5 738	4 076	4 868	5 069	4 977	3 389
P Obrazovanje <i>Education</i>	5 792	6 458	5 838	4 197	3 553	4 808	3 970	4 095	3 189
85 Obrazovanje <i>Education</i>	5 792	6 458	5 838	4 197	3 553	4 808	3 970	4 095	3 189
Q Djelatnosti zdravstvene zaštite i socijalne skrbi <i>Human health and social work activities</i>	6 474	10 247	6 228	5 268	3 640	5 492	4 293	4 023	3 413
86 Djelatnosti zdravstvene zaštite <i>Human health activities</i>	6 869	11 122	6 290	5 498	3 647	5 630	4 427	3 697	3 426
87 Djelatnosti socijalne skrbi sa smještajem <i>Residential care activities</i>	4 616	6 504	5 629	4 386	3 694	4 618	4 017	4 102	3 413
88 Djelatnosti socijalne skrbi bez smještaja <i>Social work activities without accommodation</i>	4 914	6 248	5 554	3 559	3 045	5 175	3 558	3 361	3 073
R Umjetnost, zabava i rekreacija <i>Arts, entertainment and recreation</i>	5 766	7 595	6 237	4 959	4 373	6 678	5 003	4 313	4 046
90 Kreativne, umjetničke i zabavne djelatnosti <i>Creative, arts and entertainment activities</i>	6 560	7 897	6 508	5 517	4 697	6 414	4 959	5 018	4 914
91 Knjižnice, arhivi, muzeji i ostale kulturne djelatnosti <i>Libraries, archives, museums and other cultural activities</i>	6 070	7 284	5 649	5 027	4 152	5 764	4 458	4 299	3 898
92 Djelatnosti kockanja i klađenja <i>Gambling and betting activities</i>	4 837	8 854	6 528	4 531	2 888	14 687	4 855	-	2 457
93 Sportske djelatnosti te zabavne i rekreacijske djelatnosti <i>Sports activities and amusement and recreation activities</i>	5 839	7 573	6 471	5 307	4 684	7 218	5 309	4 260	4 578
S Ostale uslužne djelatnosti <i>Other service activities</i>	5 544	7 995	6 492	4 625	3 721	7 066	4 135	4 884	3 824
94 Djelatnosti članskih organizacija <i>Activities of membership organisations</i>	6 474	8 150	6 728	5 239	3 464	7 793	5 099	4 296	3 442
95 Popravak računala i predmeta za osobnu uporabu i kućanstvo <i>Repair of computers and personal and household goods</i>	5 381	7 608	6 284	5 032	4 766	3 613	3 742	3 182	3 155
96 Ostale osobne uslužne djelatnosti <i>Other personal service activities</i>	4 127	6 658	5 608	3 830	3 799	7 860	3 786	5 025	4 003

3.2. PROSJEČNE MJESEČNE BRUTO PLAĆE PREMA NKD-u 2007.¹⁾ I STUPNJU STRUČNE SPREME U 2017.
AVERAGE MONTHLY GROSS EARNINGS, ACCORDING TO NKD 2007.¹⁾ AND BY PROFESSIONAL ATTAINMENT, 2017

kune
Kuna

	Ukupno Total	Prema stupnju stručne spreme za rad na radnome mjestu By professional attainment for work at place of work							
		visoka University degree	viša Non -university college degree	srednja Secondary school education	niža Basic school education	VKV Highly skilled	KV Skilled	PKV Semi -skilled	NKV Unskilled
Ukupno Total	8 304	12 730	9 443	6 771	5 197	9 014	6 040	5 640	4 909
A Poljoprivreda, šumarstvo i ribarstvo Agriculture, forestry and fishing	6 739	10 207	8 104	6 162	5 591	6 790	5 558	6 558	5 292
01 Biljna i stočarska proizvodnja, lovstvo i uslužne djelatnosti povezane s njima Crop and animal production, hunting and related service activities	6 172	10 831	8 047	5 565	4 979	6 542	5 255	5 324	4 738
02 Šumarstvo i sječa drva Forestry and logging	7 219	9 727	7 871	6 592	6 078	8 573	5 537	6 831	5 913
03 Ribarstvo Fishing and aquaculture	7 142	11 480	9 109	6 894	5 744	7 370	6 873	5 202	5 978
B Rudarstvo i vadenje Mining and quarrying	10 285	15 549	11 642	8 736	5 862	10 379	6 701	7 470	6 111
06 Vadenje sirove nafte i prirodnog plina Extraction of crude petroleum and natural gas	13 133	16 964	13 130	12 027	-	11 029	8 352	8 757	-
08 Ostalo rudarstvo i vadenje Other mining and quarrying	7 524	12 427	10 192	7 047	5 780	6 220	6 465	6 889	6 111
09 Pomoćne uslužne djelatnosti u rudarstvu Mining support service activities	11 168	15 521	10 544	10 256	6 780	8 696	7 220	6 950	-
C Prerađivačka industrija Manufacturing	7 506	15 444	10 149	6 449	5 096	8 588	6 171	5 492	4 875
10 Proizvodnja prehrambenih proizvoda Manufacture of food products	6 747	14 544	9 107	5 854	5 094	7 302	5 979	5 438	4 700
11 Proizvodnja pića Manufacture of beverages	10 900	21 430	13 120	8 454	6 460	18 031	8 267	6 391	4 862
12 Proizvodnja duhanskih proizvoda Manufacture of tobacco products	12 774	22 732	12 907	9 163	6 152	7 532	8 861	7 569	4 393
13 Proizvodnja tekstila Manufacture of textiles	5 204	10 087	7 349	5 033	4 327	5 762	4 564	4 249	4 160
14 Proizvodnja odjeće Manufacture of wearing apparel	4 462	10 644	7 600	4 367	3 713	4 617	4 100	3 859	3 671
15 Proizvodnja kože i srodnih proizvoda Manufacture of leather and related products	4 750	9 537	7 161	4 859	4 342	5 116	4 385	4 327	4 234
16 Prerada drva i proizvoda od drva i pluta, osim namještaja; proizvodnja proizvoda od slame i pletarskih materijala Manufacture of wood and of products of wood and cork, except furniture; manufacture of articles of straw and plaiting materials	5 366	11 341	8 553	5 136	4 414	6 661	4 939	4 301	4 892
17 Proizvodnja papira i proizvoda od papira Manufacture of paper and paper products	7 183	12 186	10 813	6 532	5 565	10 380	6 556	5 271	4 752
18 Tiskanje i umnožavanje snimljenih zapisa Printing and reproduction of recorded media	7 412	11 655	10 071	6 704	5 007	9 529	6 163	4 440	4 955
19 Proizvodnja koksa i rafiniranih naftnih proizvoda Manufacture of coke and refined petroleum products	12 960	15 955	11 702	8 010	6 625	11 624	10 496	10 142	5 581
20 Proizvodnja kemikalija i kemijskih proizvoda Manufacture of chemicals and chemical products	8 093	13 351	9 025	7 443	6 350	7 450	6 816	5 594	5 384
21 Proizvodnja osnovnih farmaceutskih proizvoda i farmaceutskih pripravaka Manufacture of basic pharmaceutical products and pharmaceutical preparations	14 885	21 207	11 831	10 084	7 919	11 012	9 753	10 616	7 653
22 Proizvodnja proizvoda od gume i plastike Manufacture of rubber and plastic products	6 645	12 492	9 760	6 190	4 993	8 394	5 289	4 388	4 632

1) Područja djelatnosti T (Djelatnosti kućanstava kao poslodavaca; djelatnosti kućanstava koja proizvode različitu robu i obavljaju različite usluge za vlastite potrebe) i U (Djelatnosti izvanteritorijalnih organizacija i tijela) te njihovi odjelci nisu iskazani u Statističkom izvješću Zaposlenosti i plaće jer nisu obuhvaćeni istraživanjem.

1) Activities sections T (Activities of households as employers; undifferentiated goods – and services – producing activities of households for own use) and U (Activities of extraterritorial organisations and bodies) as well as their divisions are not presented in the Statistical Reports Employment and Wages, since they were not covered by the survey.

3.2. PROSJEČNE MJESEČNE BRUTO PLAĆE PREMA NKD-u 2007.¹⁾ I STUPNJU STRUČNE SPREME U 2017.
AVERAGE MONTHLY GROSS EARNINGS, ACCORDING TO NKD 2007.¹⁾ AND BY PROFESSIONAL ATTAINMENT, 2017

(nastavak)
(continued)

kune
Kuna

	Ukupno Total	Prema stupnju stručne spreme za rad na radnome mjestu By professional attainment for work at place of work							
		visoka University degree	viša Non -university college degree	srednja Secondary school education	niža Basic school education	VKV Highly skilled	KV Skilled	PKV Semi -skilled	NKV Unskilled
23 Proizvodnja ostalih nemetalnih mineralnih proizvoda <i>Manufacture of other non-metallic mineral products</i>	8 679	17 805	11 182	7 563	5 272	10 107	7 249	6 735	6 297
24 Proizvodnja metala <i>Manufacture of basic metals</i>	6 785	13 787	9 393	6 329	5 468	6 740	5 282	5 939	5 384
25 Proizvodnja gotovih metalnih proizvoda, osim strojeva i opreme <i>Manufacture of fabricated metal products, except machinery and equipment</i>	7 333	11 706	9 627	7 014	5 654	7 524	6 692	6 466	5 886
26 Proizvodnja računala te elektroničkih i optičkih proizvoda <i>Manufacture of computer, electronic and optical products</i>	12 872	17 498	12 285	8 427	6 078	13 833	7 448	6 512	5 507
27 Proizvodnja električne opreme <i>Manufacture of electrical equipment</i>	9 828	18 597	11 515	7 970	5 516	9 665	8 311	7 698	4 759
28 Proizvodnja strojeva i uređaja, d. n. <i>Manufacture of machinery and equipment n. e. c.</i>	8 498	14 519	11 253	7 330	5 848	8 385	7 094	6 624	6 100
29 Proizvodnja motornih vozila, prikolica i poluprikolica <i>Manufacture of motor vehicles, trailers and semi-trailers</i>	8 054	15 880	10 432	6 973	6 705	8 214	7 446	6 008	4 478
30 Proizvodnja ostalih prijevoznih sredstava <i>Manufacture of other transport equipment</i>	8 352	14 061	10 370	6 321	4 613	9 462	7 518	7 178	6 868
31 Proizvodnja namještaja <i>Manufacture of furniture</i>	5 996	10 695	8 547	5 772	4 801	6 134	5 538	4 698	4 697
32 Ostala prerađivačka industrija <i>Other manufacturing</i>	5 479	9 052	8 813	5 182	3 701	11 904	5 547	5 475	4 185
33 Popravak i instaliranje strojeva i opreme <i>Repair and installation of machinery and equipment</i>	8 395	13 279	11 036	7 437	5 369	7 367	7 199	6 393	6 214
D Opskrba električnom energijom, plinom, parom i klimatizacija <i>Electricity, gas, steam and air conditioning supply</i>	10 738	15 278	11 281	9 204	6 618	10 753	7 827	7 048	5 745
35 Opskrba električnom energijom, plinom, parom i klimatizacija <i>Electricity, gas, steam and air conditioning supply</i>	10 738	15 278	11 281	9 204	6 618	10 753	7 827	7 048	5 745
E Opskrba vodom; uklanjanje otpadnih voda, gospodarenje otpadom te djelatnosti sanacije okoliša <i>Water supply; sewerage, waste management and remediation activities</i>	7 572	11 516	9 522	7 178	5 891	8 819	7 070	6 639	6 074
36 Skupljanje, pročišćavanje i opskrba vodom <i>Water collection, treatment and supply</i>	8 002	11 777	9 863	7 149	6 163	9 379	7 037	6 261	6 808
37 Uklanjanje otpadnih voda <i>Sewerage</i>	7 645	12 345	9 876	7 049	4 395	9 181	6 850	6 872	5 575
38 Skupljanje otpada, djelatnosti obrade i zbrinjavanja otpada; uporaba materijala <i>Waste collection, treatment and disposal activities; materials recovery</i>	7 169	11 178	9 152	6 982	5 872	7 767	6 853	6 691	5 817
39 Djelatnosti sanacije okoliša te ostale djelatnosti gospodarenja otpadom <i>Remediation activities and other waste management services</i>	8 725	11 643	9 108	8 825	4 830	6 288	9 806	5 394	4 653
F Građevinarstvo <i>Construction</i>	6 889	12 702	9 808	6 357	5 033	7 448	5 928	5 383	4 794
41 Gradnja zgrada <i>Construction of buildings</i>	5 846	10 540	8 387	5 458	4 368	6 361	5 158	5 139	4 414
42 Gradnja građevina niskogradnje <i>Civil engineering</i>	8 194	15 574	11 230	7 384	5 792	8 211	6 978	5 973	5 367
43 Specijalizirane građevinske djelatnosti <i>Specialised construction activities</i>	6 417	10 710	9 089	6 062	4 777	7 196	5 545	4 929	4 559

3.2. PROSJEČNE MJESEČNE BRUTO PLAĆE PREMA NKD-u 2007.¹⁾ I STUPNJU STRUČNE SPREME U 2017.
AVERAGE MONTHLY GROSS EARNINGS, ACCORDING TO NKD 2007.¹⁾ AND BY PROFESSIONAL ATTAINMENT, 2017

(nastavak)
(continued)

kune
Kuna

	Ukupno Total	Prema stupnju stručne spreme za rad na radnome mjestu By professional attainment for work at place of work							
		visoka University degree	viša Non -university college degree	srednja Secondary school education	niža Basic school education	VKV Highly skilled	KV Skilled	PKV Semi -skilled	NKV Unskilled
G Trgovina na veliko i na malo; popravak motornih vozila i motocikla <i>Wholesale and retail trade; repair of motor vehicles and motorcycles</i>	7 597	15 791	9 793	6 310	5 227	7 813	5 576	4 641	5 793
45 Trgovina na veliko i na malo motornim vozilima i motociklima; popravak motornih vozila i motocikla <i>Wholesale and retail trade and repair of motor vehicles and motorcycles</i>	8 278	14 985	10 349	7 526	5 253	8 638	6 048	5 099	5 107
46 Trgovina na veliko, osim trgovine motornim vozilima i motociklima <i>Wholesale trade, except of motor vehicles and motorcycles</i>	9 397	17 368	10 817	7 317	5 784	9 693	5 678	4 556	4 831
47 Trgovina na malo, osim trgovine motornim vozilima i motociklima <i>Retail trade, except of motor vehicles and motorcycles</i>	6 196	12 965	8 095	5 488	4 811	7 188	5 504	4 670	6 331
H Prijevoz i skladištenje <i>Transportation and storage</i>	8 577	14 672	14 481	7 039	6 353	10 662	6 213	6 809	5 465
49 Kopneni prijevoz i cjevovodni transport <i>Land transport and transport via pipelines</i>	7 636	12 776	9 839	6 492	5 904	10 761	6 002	6 876	4 899
50 Vodni prijevoz <i>Water transport</i>	9 788	16 650	13 214	8 508	5 900	7 457	6 906	7 131	4 837
51 Zračni prijevoz <i>Air transport</i>	16 014	15 284	26 673	11 009	-	8 515	6 896	-	-
52 Skladištenje i prateće djelatnosti u prijevozu <i>Warehousing and support activities for transportation</i>	10 800	16 592	20 158	8 584	7 138	10 079	6 688	6 967	6 298
53 Poštanske i kurirske djelatnosti <i>Postal and courier activities</i>	6 463	11 805	7 457	5 867	5 132	6 423	5 213	5 342	5 727
I Djelatnosti pružanja smještaja te pripreme i usluživanja hrane <i>Accommodation and food service activities</i>	7 186	13 549	10 105	6 256	5 450	9 369	6 324	5 520	5 160
55 Smještaj <i>Accommodation</i>	8 513	14 571	10 867	7 340	5 833	9 782	6 884	5 769	5 712
56 Djelatnost pripreme i usluživanja hrane i pića <i>Food and beverage service activities</i>	5 275	8 049	6 642	5 171	4 411	6 594	5 326	5 049	4 326
J Informacije i komunikacije <i>Information and communication</i>	11 851	14 903	11 181	8 791	6 356	8 830	6 822	6 252	5 985
58 Izdavačke djelatnosti <i>Publishing activities</i>	9 616	12 576	8 608	7 872	6 104	9 297	6 867	6 145	5 121
59 Proizvodnja filmova, videofilmova i televizijskog programa, djelatnosti snimanja zvučnih zapisa i izdavanja glazbenih zapisa <i>Motion picture, video and television programme production, sound recording and music publishing activities</i>	8 916	12 286	7 975	7 485	5 513	5 975	5 722	5 216	3 572
60 Emitiranje programa <i>Programming and broadcasting activities</i>	9 885	12 429	9 270	8 175	6 192	8 305	8 039	7 386	7 195
61 Telekomunikacije <i>Telecommunications</i>	12 386	16 887	12 275	8 858	6 516	8 748	6 920	6 036	6 989
62 Računalno programiranje, savjetovanje i djelatnosti povezane s njima <i>Computer programming, consultancy and related activities</i>	13 343	15 487	11 608	9 834	6 540	10 321	5 497	5 030	5 887
63 Informacijske uslužne djelatnosti <i>Information service activities</i>	12 496	14 931	12 074	9 733	9 292	-	4 785	-	7 466

3.2. PROSJEČNE MJESEČNE BRUTO PLAĆE PREMA NKD-u 2007.¹⁾ I STUPNJU STRUČNE SPREME U 2017.
AVERAGE MONTHLY GROSS EARNINGS, ACCORDING TO NKD 2007.¹⁾ AND BY PROFESSIONAL ATTAINMENT, 2017

(nastavak)
(continued)

kune
Kuna

	Ukupno Total	Prema stupnju stručne spreme za rad na radnome mjestu By professional attainment for work at place of work							
		visoka University degree	viša Non -university college degree	srednja Secondary school education	niža Basic school education	VKV Highly skilled	KV Skilled	PKV Semi -skilled	NKV Unskilled
K Financijske djelatnosti i djelatnosti osiguranja <i>Financial and insurance activities</i>	12 343	17 003	10 629	8 706	6 443	11 076	8 152	7 747	5 824
64 Financijske uslužne djelatnosti, osim osiguranja i mirovinskih fondova <i>Financial service activities, except insurance and pension funding</i>	13 484	18 044	11 117	9 066	6 100	11 433	9 070	-	6 653
65 Osiguranje, reosiguranje i mirovinski fondovi, osim obveznoga socijalnog osiguranja <i>Insurance, reinsurance and pension funding, except compulsory social security</i>	10 762	14 554	10 557	8 851	7 100	12 888	8 900	7 747	6 660
66 Pomoćne djelatnosti kod financijskih usluga i djelatnosti osiguranja <i>Activities auxiliary to financial services and insurance activities</i>	9 555	13 684	8 910	7 195	6 576	5 827	5 316	-	4 076
L Poslovanje nekretninama <i>Real estate activities</i>	8 254	13 681	9 514	7 138	5 655	7 142	5 844	5 019	5 200
68 Poslovanje nekretninama <i>Real estate activities</i>	8 254	13 681	9 514	7 138	5 655	7 142	5 844	5 019	5 200
M Stručne, znanstvene i tehničke djelatnosti <i>Professional, scientific and technical activities</i>	10 170	12 797	9 642	7 110	5 214	9 718	6 125	5 212	5 032
69 Pravne i računovodstvene djelatnosti <i>Legal and accounting activities</i>	8 049	10 201	7 378	6 032	5 949	8 513	5 010	4 557	4 266
70 Upravljačke djelatnosti; savjetovanje u vezi s upravljanjem <i>Activities of head offices; management consultancy activities</i>	11 712	14 905	10 386	8 160	5 506	10 698	6 584	7 958	6 171
71 Arhitektonske djelatnosti i inženjerstvo; tehničko ispitivanje i analiza <i>Architectural and engineering activities; technical testing and analysis</i>	9 862	11 901	9 934	7 338	5 295	9 941	6 642	5 894	5 500
72 Znanstveno istraživanje i razvoj <i>Scientific research and development</i>	13 069	15 087	10 561	8 100	4 764	7 779	6 426	3 793	5 327
73 Promidžba (reklama i propaganda) i istraživanje tržišta <i>Advertising and market research</i>	12 730	19 086	12 546	8 047	6 703	4 280	4 925	4 858	4 959
74 Ostale stručne, znanstvene i tehničke djelatnosti <i>Other professional, scientific and technical activities</i>	7 482	9 706	9 012	5 971	4 749	9 891	5 568	4 121	4 390
75 Veterinarske djelatnosti <i>Veterinary activities</i>	8 096	10 015	6 569	5 467	4 139	5 030	4 475	4 369	3 975
N Administrativne i pomoćne uslužne djelatnosti <i>Administrative and support service activities</i>	5 831	9 814	8 277	5 345	4 163	6 145	5 872	5 339	3 450
77 Djelatnosti iznajmljivanja i davanja u zakup (leasing) <i>Rental and leasing activities</i>	8 401	12 336	10 864	7 557	5 633	5 886	5 908	4 395	6 104
78 Djelatnosti zapošljavanja <i>Employment activities</i>	6 345	9 101	7 409	5 815	3 478	7 444	4 473	4 610	4 513
79 Putničke agencije, organizatori putovanja (turoperator) i ostale rezervacijske usluge te djelatnosti povezane s njima <i>Travel agency, tour operator reservation service and related activities</i>	8 032	9 756	9 476	7 004	4 747	6 796	6 060	6 487	5 396
80 Zaštitne i istražne djelatnosti <i>Security and investigation activities</i>	4 689	8 869	6 413	4 534	3 811	4 355	4 382	4 333	3 539
81 Usluge u vezi s upravljanjem i održavanjem zgrada te djelatnosti uređenja i održavanja krajolika <i>Services to buildings and landscape activities</i>	5 073	9 004	8 380	5 114	4 193	7 381	6 534	5 396	3 195

3.2. PROSJEČNE MJESEČNE BRUTO PLAĆE PREMA NKD-u 2007.¹⁾ I STUPNJU STRUČNE SPREME U 2017.
AVERAGE MONTHLY GROSS EARNINGS, ACCORDING TO NKD 2007.¹⁾ AND BY PROFESSIONAL ATTAINMENT, 2017

(nastavak)
(continued)

kune
Kuna

	Ukupno Total	Prema stupnju stručne spreme za rad na radnome mjestu By professional attainment for work at place of work							
		visoka University degree	viša Non -university college degree	srednja Secondary school education	niža Basic school education	VKV Highly skilled	KV Skilled	PKV Semi -skilled	NKV Unskilled
82 Uredske administrativne i pomoćne djelatnosti te ostale poslovne pomoćne djelatnosti <i>Office administrative, office support and other business support activities</i>	6 119	11 464	6 118	5 271	3 398	8 041	4 691	-	3 339
O Javna uprava i obrana; obvezno socijalno osiguranje <i>Public administration and defence; compulsory social security</i>	9 102	12 191	9 015	7 599	5 209	6 478	6 634	6 820	4 297
84 Javna uprava i obrana; obvezno socijalno osiguranje <i>Public administration and defence; compulsory social security</i>	9 102	12 191	9 015	7 599	5 209	6 478	6 634	6 820	4 297
P Obrazovanje <i>Education</i>	8 013	9 101	7 944	5 492	4 510	6 406	5 132	5 277	4 023
85 Obrazovanje <i>Education</i>	8 013	9 101	7 944	5 492	4 510	6 406	5 132	5 277	4 023
Q Djelatnosti zdravstvene zaštite i socijalne skrbi <i>Human health and social work activities</i>	9 102	15 393	8 567	7 071	4 635	7 382	5 578	5 135	4 308
86 Djelatnosti zdravstvene zaštite <i>Human health activities</i>	9 730	16 863	8 658	7 403	4 636	7 583	5 772	4 672	4 324
87 Djelatnosti socijalne skrbi sa smještajem <i>Residential care activities</i>	6 121	9 064	7 654	5 772	4 720	6 069	5 172	5 245	4 304
88 Djelatnosti socijalne skrbi bez smještaja <i>Social work activities without accommodation</i>	6 693	8 714	7 612	4 654	3 925	7 205	4 552	4 358	3 921
R Umjetnost, zabava i rekreacija <i>Arts, entertainment and recreation</i>	7 970	10 881	8 759	6 686	5 732	9 342	6 608	5 648	5 339
90 Kreativne, umjetničke i zabavne djelatnosti <i>Creative, arts and entertainment activities</i>	9 150	11 294	9 039	7 479	6 190	8 790	6 576	6 547	6 654
91 Knjižnice, arhivi, muzeji i ostale kulturne djelatnosti <i>Libraries, archives, museums and other cultural activities</i>	8 376	10 320	7 732	6 676	5 398	7 877	5 873	5 542	5 015
92 Djelatnosti kockanja i klađenja <i>Gambling and betting activities</i>	6 592	13 240	9 375	6 083	3 685	19 907	6 138	-	3 151
93 Sportske djelatnosti te zabavne i rekreacijske djelatnosti <i>Sports activities and amusement and recreation activities</i>	8 127	10 997	9 202	7 246	6 207	10 389	7 103	5 617	6 108
S Ostale uslužne djelatnosti <i>Other service activities</i>	7 692	11 679	9 132	6 198	4 843	10 080	5 479	6 438	5 034
94 Djelatnosti članskih organizacija <i>Activities of membership organisations</i>	9 179	11 940	9 515	7 144	4 423	11 414	6 861	5 545	4 407
95 Popravak računala i predmeta za osobnu uporabu i kućanstvo <i>Repair of computers and personal and household goods</i>	7 330	11 032	8 700	6 755	6 334	4 543	4 853	4 017	4 113
96 Ostale osobne uslužne djelatnosti <i>Other personal service activities</i>	5 468	9 404	7 814	5 004	5 012	11 041	4 987	6 650	5 322

3.3. PROSJEČNE MJESEČNE ISPLAĆENE NETO PLAĆE PREMA NKD-u 2007.¹⁾ I STUPNJU STRUČNE SPREME PO ŽUPANIJAMA U 2017.

AVERAGE MONTHLY PAID OFF NET EARNINGS, ACCORDING TO NKD 2007.¹⁾ AND BY PROFESSIONAL ATTAINMENT, BY COUNTIES, 2017

kune
Kuna

	Ukupno Total	Prema stupnju stručne spreme za rad na radnome mjestu By professional attainment for work at place of work							
		visoka University degree	viša Non -university college degree	srednja Secondary school education	niža Basic school education	VKV Highly skilled	KV Skilled	PKV Semi -skilled	NKV Unskilled
Republika Hrvatska Republic of Croatia	5 971	8 639	6 740	5 047	4 019	6 570	4 578	4 324	3 787
Zagrebačka županija County of Zagreb	5 876	8 358	8 220	5 192	4 232	6 459	4 582	4 053	4 130
A Poljoprivreda, šumarstvo i ribarstvo Agriculture, forestry and fishing	4 977	6 572	5 492	4 743	5 010	4 428	3 881	5 230	3 764
B Rudarstvo i vađenje Mining and quarrying	7 778	10 525	8 019	7 425	5 310	7 379	6 235	5 144	3 727
C Prerađivačka industrija Manufacturing	5 629	10 026	7 050	5 132	4 172	6 198	4 734	4 656	4 395
D Opskrba električnom energijom, plinom, parom i klimatizacija Electricity, gas, steam and air conditioning supply	7 330	10 119	8 555	6 718	5 302	6 442	5 645	5 402	5 219
E Opskrba vodom; uklanjanje otpadnih voda, gospodarenje otpadom te djelatnosti sanacije okoliša Water supply; sewerage, waste management and remediation activities	5 867	8 340	7 549	5 738	4 692	6 319	5 320	5 007	5 009
F Građevinarstvo Construction	4 571	7 245	6 177	4 458	3 618	5 814	4 350	3 545	3 572
G Trgovina na veliko i na malo; popravak motornih vozila i motocikla Wholesale and retail trade; repair of motor vehicles and motorcycles	5 652	9 896	7 571	5 017	4 145	6 004	4 393	2 558	4 315
H Prijevoz i skladištenje Transportation and storage	8 355	15 659	22 387	5 569	5 487	7 048	4 328	6 047	4 162
I Djelatnosti pružanja smještaja te pripreme i usluživanja hrane Accommodation and food service activities	3 723	5 869	4 727	3 567	3 514	3 493	4 284	4 004	3 207
J Informacije i komunikacije Information and communication	6 033	6 916	6 456	5 526	-	6 252	5 863	-	2 953
K Financijske djelatnosti i djelatnosti osiguranja Financial and insurance activities	6 794	10 692	7 453	5 975	6 128	-	9 312	-	-
L Poslovanje nekretninama Real estate activities	5 636	7 334	10 027	4 764	-	-	5 323	5 303	-
M Stručne, znanstvene i tehničke djelatnosti Professional, scientific and technical activities	6 137	8 319	6 252	4 823	3 196	6 186	4 601	3 400	4 600
N Administrativne i pomoćne uslužne djelatnosti Administrative and support service activities	4 621	6 446	6 373	4 426	2 702	5 725	3 808	-	3 791
O Javna uprava i obrana; obvezno socijalno osiguranje Public administration and defence; compulsory social security	6 516	8 706	7 462	6 058	3 901	5 460	5 384	-	3 714
P Obrazovanje Education	5 404	5 885	5 864	4 179	3 378	4 422	4 000	3 607	3 321
Q Djelatnosti zdravstvene zaštite i socijalne skrbi Human health and social work activities	5 527	8 000	5 751	4 586	4 038	5 016	4 111	3 670	3 538
R Umjetnost, zabava i rekreacija Arts, entertainment and recreation	4 671	6 620	6 166	4 084	4 033	5 169	4 262	-	2 952
S Ostale uslužne djelatnosti Other service activities	4 605	6 489	5 006	4 286	3 507	15 002	6 030	-	4 109
Krapinsko-zagorska županija County of Krapina-Zagorje	5 082	7 524	6 431	4 603	3 637	6 355	4 547	3 748	3 455
A Poljoprivreda, šumarstvo i ribarstvo Agriculture, forestry and fishing	4 515	6 245	2 813	4 274	4 879	-	3 961	-	2 722
B Rudarstvo i vađenje Mining and quarrying	5 148	9 305	6 883	4 679	-	4 640	4 987	4 832	3 492

1) Područja djelatnosti T (Djelatnosti kućanstava kao poslodavaca; djelatnosti kućanstava koja proizvode različitu robu i obavljaju različite usluge za vlastite potrebe) i U (Djelatnosti izvanteritorijalnih organizacija i tijela) te njihovi odjelci nisu iskazani u Statističkom izvješću Zaposlenosti i plaće jer nisu obuhvaćeni istraživanjem.

1) Activity sections T (Activities of households as employers; undifferentiated goods – and services – producing activities of households for own use) and U (Activities of extraterritorial organisations and bodies) as well as their divisions are not presented in statistical report Employment and wages, since they were not covered by the survey.

3.3. PROSJEČNE MJESEČNE ISPLAĆENE NETO PLAĆE PREMA NKD-u 2007.¹⁾ I STUPNJU STRUČNE SPREME PO ŽUPANIJAMA U 2017.

AVERAGE MONTHLY PAID OFF NET EARNINGS, ACCORDING TO NKD 2007.¹⁾ AND BY PROFESSIONAL ATTAINMENT, BY COUNTIES, 2017

(nastavak)
(continued)

kune
Kuna

	Ukupno Total	Prema stupnju stručne spreme za rad na radnome mjestu By professional attainment for work at place of work							
		visoka University degree	viša Non -university college degree	srednja Secondary school education	niža Basic school education	VKV Highly skilled	KV Skilled	PKV Semi -skilled	NKV Unskilled
C Prerađivačka industrija Manufacturing	4 943	9 699	7 648	4 672	3 464	6 493	4 952	3 788	3 611
D Opskrba električnom energijom, plinom, parom i klimatizacija Electricity, gas, steam and air conditioning supply	7 175	10 672	7 918	6 810	4 404	7 505	4 662	5 227	3 727
E Opskrba vodom; uklanjanje otpadnih voda, gospodarenje otpadom te djelatnosti sanacije okoliša Water supply; sewerage, waste management and remediation activities	4 832	7 616	6 732	4 764	3 699	5 728	4 318	4 288	3 639
F Građevinarstvo Construction	4 158	6 098	5 803	4 127	3 590	6 071	3 972	3 866	3 301
G Trgovina na veliko i na malo; popravlak motornih vozila i motocikla Wholesale and retail trade; repair of motor vehicles and motorcycles	4 033	6 858	5 280	3 730	3 473	5 449	4 117	3 825	3 065
H Prijevoz i skladištenje Transportation and storage	4 826	7 333	6 156	4 775	4 577	8 005	3 810	3 362	3 008
I Djelatnosti pružanja smještaja te pripreme i usluživanja hrane Accommodation and food service activities	4 107	7 901	4 720	3 850	2 574	-	7 270	4 163	3 346
J Informacije i komunikacije Information and communication	5 917	7 321	7 181	4 590	4 200	5 968	-	-	-
K Financijske djelatnosti i djelatnosti osiguranja Financial and insurance activities	6 710	9 653	7 798	5 798	2 766	-	-	-	-
L Poslovanje nekretninama Real estate activities	4 544	4 221	6 543	4 416	4 480	-	-	3 212	2 918
M Stručne, znanstvene i tehničke djelatnosti Professional, scientific and technical activities	5 528	7 023	5 506	4 582	3 511	-	3 775	1 140	3 156
N Administrativne i pomoćne uslužne djelatnosti Administrative and support service activities	3 653	5 143	2 383	3 309	3 057	-	-	-	4 733
O Javna uprava i obrana; obvezno socijalno osiguranje Public administration and defence; compulsory social security	6 122	7 864	6 356	5 730	3 606	4 497	3 692	3 848	3 304
P Obrazovanje Education	5 267	5 587	6 029	4 078	3 263	4 741	3 823	3 244	3 136
Q Djelatnosti zdravstvene zaštite i socijalne skrbi Human health and social work activities	6 089	10 994	6 110	5 067	3 530	5 108	4 150	2 942	3 296
R Umjetnost, zabava i rekreacija Arts, entertainment and recreation	5 147	7 591	5 015	4 410	-	-	4 233	3 496	3 361
S Ostale uslužne djelatnosti Other service activities	4 594	6 506	5 846	3 905	-	-	3 088	-	2 984
Sisačko-moslavačka županija County of Sisak-Moslavina	5 375	7 564	6 206	4 796	3 862	6 885	4 717	4 997	3 538
A Poljoprivreda, šumarstvo i ribarstvo Agriculture, forestry and fishing	5 184	6 877	6 343	4 802	4 766	-	3 887	5 429	3 599
B Rudarstvo i vađenje Mining and quarrying	7 834	10 976	8 234	7 215	-	7 633	6 716	5 294	2 829
C Prerađivačka industrija Manufacturing	5 482	9 212	7 382	4 569	3 791	7 032	5 091	5 284	3 750
D Opskrba električnom energijom, plinom, parom i klimatizacija Electricity, gas, steam and air conditioning supply	7 203	9 561	8 143	6 895	5 156	7 215	4 806	4 575	3 418
E Opskrba vodom; uklanjanje otpadnih voda, gospodarenje otpadom te djelatnosti sanacije okoliša Water supply; sewerage, waste management and remediation activities	4 899	7 074	6 164	4 821	3 968	4 083	4 358	3 970	4 232
F Građevinarstvo Construction	4 599	8 557	7 375	4 589	3 254	5 324	4 049	4 070	3 289
G Trgovina na veliko i na malo; popravlak motornih vozila i motocikla Wholesale and retail trade; repair of motor vehicles and motorcycles	3 779	8 236	4 887	3 479	3 636	5 607	3 811	4 175	4 231

3.3. PROSJEČNE MJESEČNE ISPLAĆENE NETO PLAĆE PREMA NKD-u 2007.¹⁾ I STUPNJU STRUČNE SPREME PO ŽUPANIJAMA U 2017.

AVERAGE MONTHLY PAID OFF NET EARNINGS, ACCORDING TO NKD 2007.¹⁾ AND BY PROFESSIONAL ATTAINMENT, BY COUNTIES, 2017

(nastavak)
(continued)

kune
Kuna

	Ukupno Total	Prema stupnju stručne spreme za rad na radnome mjestu By professional attainment for work at place of work							
		visoka University degree	viša Non -university college degree	srednja Secondary school education	niža Basic school education	VKV Highly skilled	KV Skilled	PKV Semi -skilled	NKV Unskilled
H Prijevoz i skladištenje <i>Transportation and storage</i>	5 315	8 822	6 123	5 189	4 573	6 667	4 171	3 959	3 246
I Djelatnosti pružanja smještaja te pripreme i usluživanja hrane <i>Accommodation and food service activities</i>	3 865	6 737	4 881	3 658	-	4 371	3 497	3 625	3 039
J Informacije i komunikacije <i>Information and communication</i>	6 020	8 670	7 078	4 742	-	10 644	5 868	-	-
K Financijske djelatnosti i djelatnosti osiguranja <i>Financial and insurance activities</i>	6 681	9 360	6 410	6 077	4 688	4 584	4 976	-	3 015
L Poslovanje nekretninama <i>Real estate activities</i>	4 241	7 135	6 531	3 789	3 403	3 573	4 033	-	-
M Stručne, znanstvene i tehničke djelatnosti <i>Professional, scientific and technical activities</i>	5 251	6 476	5 248	4 404	2 974	-	4 661	-	3 458
N Administrativne i pomoćne uslužne djelatnosti <i>Administrative and support service activities</i>	4 189	6 613	5 373	3 770	2 820	-	4 177	3 029	2 995
O Javna uprava i obrana; obvezno socijalno osiguranje <i>Public administration and defence; compulsory social security</i>	6 164	8 118	6 396	5 750	4 994	4 166	5 968	2 926	3 196
P Obrazovanje <i>Education</i>	5 159	5 644	5 619	3 949	3 118	4 305	3 594	3 193	3 032
Q Djelatnosti zdravstvene zaštite i socijalne skrbi <i>Human health and social work activities</i>	6 186	10 324	5 824	5 308	3 245	5 355	3 903	4 847	3 284
R Umjetnost, zabava i rekreacija <i>Arts, entertainment and recreation</i>	4 805	6 357	5 458	4 170	3 488	-	3 456	3 557	3 304
S Ostale uslužne djelatnosti <i>Other service activities</i>	4 158	5 957	5 393	4 012	3 132	-	3 350	-	3 678
Karlovačka županija <i>County of Karlovac</i>	5 483	7 648	6 512	4 935	4 189	5 731	4 729	4 540	3 800
A Poljoprivreda, šumarstvo i ribarstvo <i>Agriculture, forestry and fishing</i>	5 424	6 876	5 747	5 109	5 043	-	4 206	5 300	4 117
B Rudarstvo i vadenje <i>Mining and quarrying</i>	6 213	-	6 499	-	-	-	6 101	-	5 867
C Prerađivačka industrija <i>Manufacturing</i>	5 527	10 729	7 664	4 907	4 053	6 194	5 336	4 967	3 807
D Opskrba električnom energijom, plinom, parom i klimatizacija <i>Electricity, gas, steam and air conditioning supply</i>	6 940	9 650	8 270	6 402	5 265	6 536	5 554	4 447	-
E Opskrba vodom; uklanjanje otpadnih voda, gospodarenje otpadom te djelatnosti sanacije okoliša <i>Water supply; sewerage, waste management and remediation activities</i>	5 185	7 752	6 617	5 060	3 920	5 276	4 636	4 175	4 104
F Građevinarstvo <i>Construction</i>	4 945	8 312	6 800	4 618	3 258	3 688	4 418	4 456	3 914
G Trgovina na veliko i na malo; popravak motornih vozila i motocikla <i>Wholesale and retail trade; repair of motor vehicles and motorcycles</i>	4 337	8 407	5 468	3 934	3 586	4 928	4 369	2 887	4 480
H Prijevoz i skladištenje <i>Transportation and storage</i>	5 349	7 238	6 321	5 344	5 227	7 462	3 837	5 251	4 706
I Djelatnosti pružanja smještaja te pripreme usluživanja hrane <i>Accommodation and food service activities</i>	4 423	6 404	4 955	4 311	2 802	7 448	3 931	2 831	4 197
J Informacije i komunikacije <i>Information and communication</i>	5 631	6 752	6 027	4 843	-	6 243	3 790	3 953	-
K Financijske djelatnosti i djelatnosti osiguranja <i>Financial and insurance activities</i>	6 387	8 796	6 414	5 371	4 211	-	5 689	-	-
L Poslovanje nekretninama <i>Real estate activities</i>	5 269	10 090	8 064	5 008	4 038	-	4 942	-	4 423
M Stručne, znanstvene i tehničke djelatnosti <i>Professional, scientific and technical activities</i>	5 590	6 387	6 041	4 864	5 437	8 461	5 985	-	6 086
N Administrativne i pomoćne uslužne djelatnosti <i>Administrative and support service activities</i>	3 782	4 900	5 254	3 493	2 780	5 417	4 010	3 743	3 601

3.3. PROSJEČNE MJESEČNE ISPLAĆENE NETO PLAĆE PREMA NKD-u 2007.¹⁾ I STUPNJU STRUČNE SPREME PO ŽUPANIJAMA U 2017.

AVERAGE MONTHLY PAID OFF NET EARNINGS, ACCORDING TO NKD 2007.¹⁾ AND BY PROFESSIONAL ATTAINMENT, BY COUNTIES, 2017

(nastavak)
(continued)

kune
Kuna

	Ukupno Total	Prema stupnju stručne spreme za rad na radnome mjestu By professional attainment for work at place of work							
		visoka University degree	viša Non -university college degree	srednja Secondary school education	niža Basic school education	VKV Highly skilled	KV Skilled	PKV Semi -skilled	NKV Unskilled
O Javna uprava i obrana; obvezno socijalno osiguranje <i>Public administration and defence; compulsory social security</i>	6 331	8 072	6 921	5 832	4 891	4 633	4 007	-	3 243
P Obrazovanje <i>Education</i>	5 134	5 518	5 630	3 928	3 148	4 221	3 925	3 804	2 865
Q Djelatnosti zdravstvene zaštite i socijalne skrbi <i>Human health and social work activities</i>	6 316	10 316	5 900	5 188	3 710	4 691	4 427	3 440	3 464
R Umjetnost, zabava i rekreacija <i>Arts, entertainment and recreation</i>	4 890	6 667	5 360	4 399	3 396	-	3 482	3 799	2 759
S Ostale uslužne djelatnosti <i>Other service activities</i>	4 394	6 529	5 712	3 916	2 549	-	3 251	-	2 623
Varaždinska županija <i>County of Varaždin</i>	4 929	7 752	6 181	4 540	3 951	5 099	3 827	3 527	3 496
A Poljoprivreda, šumarstvo i ribarstvo <i>Agriculture, forestry and fishing</i>	4 766	7 104	6 307	4 373	3 171	4 029	3 613	4 559	3 700
B Rudarstvo i vađenje <i>Mining and quarrying</i>	6 480	11 681	9 372	5 900	4 486	-	5 978	4 670	4 731
C Prerađivačka industrija <i>Manufacturing</i>	4 335	9 094	6 259	4 250	3 633	4 794	3 749	3 412	3 520
D Opskrba električnom energijom, plinom, parom i klimatizacija <i>Electricity, gas, steam and air conditioning supply</i>	7 810	10 270	10 002	6 745	5 135	7 848	4 486	5 545	4 692
E Opskrba vodom; uklanjanje otpadnih voda, gospodarenje otpadom te djelatnosti sanacije okoliša <i>Water supply; sewerage, waste management and remediation activities</i>	5 458	7 432	6 652	5 586	4 320	6 395	4 864	3 443	3 767
F Građevinarstvo <i>Construction</i>	4 830	9 652	7 754	4 432	4 487	5 792	3 771	4 082	3 368
G Trgovina na veliko i na malo; popravak motornih vozila i motocikla <i>Wholesale and retail trade; repair of motor vehicles and motorcycles</i>	4 608	7 857	5 982	4 373	3 533	5 374	3 895	3 484	3 554
H Prijevoz i skladištenje <i>Transportation and storage</i>	4 582	7 553	6 605	4 659	5 362	4 898	3 699	3 238	3 267
I Djelatnosti pružanja smještaja te pripreme i usluživanja hrane <i>Accommodation and food service activities</i>	4 339	7 600	6 422	3 982	2 789	5 231	4 068	3 506	2 996
J Informacije i komunikacije <i>Information and communication</i>	6 307	6 990	6 605	5 195	-	6 420	-	-	3 147
K Financijske djelatnosti i djelatnosti osiguranja <i>Financial and insurance activities</i>	7 469	10 703	6 709	5 748	3 204	12 750	9 450	-	5 391
L Poslovanje nekretninama <i>Real estate activities</i>	4 941	6 062	4 139	4 491	-	-	-	-	3 967
M Stručne, znanstvene i tehničke djelatnosti <i>Professional, scientific and technical activities</i>	5 270	7 037	5 726	4 341	5 189	-	3 680	3 884	3 608
N Administrativne i pomoćne uslužne djelatnosti <i>Administrative and support service activities</i>	3 488	5 171	4 270	3 474	2 472	4 039	3 544	2 548	2 908
O Javna uprava i obrana; obvezno socijalno osiguranje <i>Public administration and defence; compulsory social security</i>	6 419	8 594	6 282	5 717	4 728	4 871	5 001	-	3 589
P Obrazovanje <i>Education</i>	5 391	5 990	5 532	3 843	3 326	4 884	3 737	4 051	3 199
Q Djelatnosti zdravstvene zaštite i socijalne skrbi <i>Human health and social work activities</i>	5 913	9 999	5 975	5 118	3 649	4 656	3 983	3 344	3 268
R Umjetnost, zabava i rekreacija <i>Arts, entertainment and recreation</i>	5 106	7 537	5 157	4 307	3 312	-	4 358	4 052	3 835
S Ostale uslužne djelatnosti <i>Other service activities</i>	4 912	6 569	6 585	4 470	3 701	6 084	4 272	4 056	4 301

3.3. PROSJEČNE MJESEČNE ISPLAĆENE NETO PLAĆE PREMA NKD-u 2007.¹⁾ I STUPNJU STRUČNE SPREME PO ŽUPANIJAMA U 2017.

AVERAGE MONTHLY PAID OFF NET EARNINGS, ACCORDING TO NKD 2007.¹⁾ AND BY PROFESSIONAL ATTAINMENT, BY COUNTIES, 2017

(nastavak)
(continued)

kune
Kuna

	Ukupno Total	Prema stupnju stručne spreme za rad na radnome mjestu By professional attainment for work at place of work							
		visoka University degree	viša Non -university college degree	srednja Secondary school education	niža Basic school education	VKV Highly skilled	KV Skilled	PKV Semi -skilled	NKV Unskilled
Koprivničko-križevačka županija County of Koprivnica-Križevci	5 420	8 131	6 165	4 587	3 761	5 857	4 292	4 057	3 679
A Poljoprivreda, šumarstvo i ribarstvo Agriculture, forestry and fishing	4 827	6 474	5 029	4 365	3 535	-	3 131	3 224	4 743
B Rudarstvo i vađenje Mining and quarrying	8 275	11 581	8 370	7 606	-	7 591	6 458	6 859	-
C Prerađivačka industrija Manufacturing	5 494	10 151	6 479	4 584	3 598	5 357	4 377	4 161	3 661
D Opskrba električnom energijom, plinom, parom i klimatizacija Electricity, gas, steam and air conditioning supply	6 117	8 231	7 048	5 710	5 198	7 904	3 682	6 397	4 208
E Opskrba vodom; uklanjanje otpadnih voda, gospodarenje otpadom te djelatnosti sanacije okoliša Water supply; sewerage, waste management and remediation activities	4 877	7 511	5 805	4 685	3 261	5 448	4 484	4 348	4 077
F Građevinarstvo Construction	4 561	8 613	6 521	4 203	3 544	4 334	4 062	3 946	3 599
G Trgovina na veliko i na malo; popravak motornih vozila i motocikla Wholesale and retail trade; repair of motor vehicles and motorcycles	4 289	8 996	5 143	3 878	3 685	5 380	4 153	3 454	3 642
H Prijevoz i skladištenje Transportation and storage	5 407	8 286	5 944	5 197	5 432	7 496	4 370	5 026	5 394
I Djelatnosti pružanja smještaja te pripreme i usluživanja hrane Accommodation and food service activities	3 409	7 239	4 210	3 344	1 806	3 070	3 127	3 812	2 851
J Informacije i komunikacije Information and communication	5 103	6 432	4 862	4 593	-	6 080	3 876	4 958	2 620
K Financijske djelatnosti i djelatnosti osiguranja Financial and insurance activities	8 208	12 657	10 129	5 929	5 454	8 919	6 581	6 079	3 918
L Poslovanje nekretninama Real estate activities	5 724	6 838	-	4 611	-	-	-	-	-
M Stručne, znanstvene i tehničke djelatnosti Professional, scientific and technical activities	5 642	7 452	5 363	4 527	3 734	-	3 464	4 217	2 660
N Administrativne i pomoćne uslužne djelatnosti Administrative and support service activities	3 210	4 126	4 220	3 080	3 023	-	3 363	3 697	3 011
O Javna uprava i obrana; obvezno socijalno osiguranje Public administration and defence; compulsory social security	6 050	7 838	6 157	5 401	3 280	4 678	3 707	-	3 513
P Obrazovanje Education	5 431	5 978	5 762	3 925	3 115	4 407	3 591	3 084	2 712
Q Djelatnosti zdravstvene zaštite i socijalne skrbi Human health and social work activities	6 196	10 617	5 941	5 114	2 558	3 970	4 487	3 568	2 967
R Umjetnost, zabava i rekreacija Arts, entertainment and recreation	5 063	7 299	6 042	4 390	3 060	-	5 162	-	3 251
S Ostale uslužne djelatnosti Other service activities	4 288	6 834	5 018	4 111	2 137	-	3 355	-	2 774
Bjelovarsko-bilogorska županija County of Bjelovar-Bilogora	4 971	7 184	5 848	4 438	3 736	5 523	4 031	3 564	3 446
A Poljoprivreda, šumarstvo i ribarstvo Agriculture, forestry and fishing	4 677	6 946	5 688	4 256	4 893	4 250	3 403	4 300	4 257
B Rudarstvo i vađenje Mining and quarrying	6 763	10 671	7 973	5 035	-	7 556	3 571	6 243	2 635
C Prerađivačka industrija Manufacturing	4 301	8 268	5 139	4 159	3 266	4 527	4 124	3 212	3 169
D Opskrba električnom energijom, plinom, parom i klimatizacija Electricity, gas, steam and air conditioning supply	6 429	9 409	7 968	6 018	5 308	7 805	4 369	4 921	3 985
E Opskrba vodom; uklanjanje otpadnih voda, gospodarenje otpadom te djelatnosti sanacije okoliša Water supply; sewerage, waste management and remediation activities	4 448	7 149	6 150	4 195	3 682	4 769	4 271	4 064	3 610

3.3. PROSJEČNE MJESEČNE ISPLAĆENE NETO PLAĆE PREMA NKD-u 2007.¹⁾ I STUPNJU STRUČNE SPREME PO ŽUPANIJAMA U 2017.

AVERAGE MONTHLY PAID OFF NET EARNINGS, ACCORDING TO NKD 2007.¹⁾ AND BY PROFESSIONAL ATTAINMENT, BY COUNTIES, 2017

(nastavak)
(continued)

kune
Kuna

	Ukupno Total	Prema stupnju stručne spreme za rad na radnome mjestu By professional attainment for work at place of work							
		visoka University degree	viša Non -university college degree	srednja Secondary school education	niža Basic school education	VKV Highly skilled	KV Skilled	PKV Semi -skilled	NKV Unskilled
F Građevinarstvo Construction	4 706	8 470	6 827	4 484	2 791	5 104	4 123	4 542	4 127
G Trgovina na veliko i na malo; popravak motornih vozila i motocikla Wholesale and retail trade; repair of motor vehicles and motorcycles	4 215	7 764	4 482	3 908	3 517	5 341	3 964	3 312	4 079
H Prijevoz i skladištenje Transportation and storage	4 324	7 514	5 138	4 001	4 254	6 720	3 844	4 971	3 662
I Djelatnosti pružanja smještaja te pripreme i usluživanja hrane Accommodation and food service activities	3 539	5 428	4 146	3 449	3 640	3 842	3 014	-	3 151
J Informacije i komunikacije Information and communication	6 570	7 884	9 210	5 258	3 654	4 747	-	-	4 555
K Financijske djelatnosti i djelatnosti osiguranja Financial and insurance activities	6 915	9 387	6 668	5 333	-	-	5 858	-	-
L Poslovanje nekretninama Real estate activities	4 625	4 163	8 507	4 640	-	-	-	3 861	3 651
M Stručne, znanstvene i tehničke djelatnosti Professional, scientific and technical activities	5 219	6 456	4 847	4 236	2 766	1 428	4 234	-	2 525
N Administrativne i pomoćne uslužne djelatnosti Administrative and support service activities	3 294	5 507	5 120	3 295	2 613	4 947	2 873	3 941	2 151
O Javna uprava i obrana; obvezno socijalno osiguranje Public administration and defence; compulsory social security	6 189	8 433	6 248	5 509	4 584	5 256	3 943	-	2 971
P Obrazovanje Education	5 098	5 478	5 685	3 949	2 895	3 868	3 872	3 743	2 792
Q Djelatnosti zdravstvene zaštite i socijalne skrbi Human health and social work activities	5 973	9 858	6 251	5 113	3 511	6 191	4 040	3 663	3 237
R Umjetnost, zabava i rekreacija Arts, entertainment and recreation	4 614	5 984	4 679	4 106	3 678	-	-	-	2 177
S Ostale uslužne djelatnosti Other service activities	3 786	5 126	4 866	3 751	1 802	-	2 813	-	3 048
Primorsko-goranska županija County of Primorje-Gorski kotar	5 979	8 023	6 680	5 183	4 215	6 812	4 980	4 429	4 013
A Poljoprivreda, šumarstvo i ribarstvo Agriculture, forestry and fishing	5 010	6 679	5 800	4 914	4 015	4 555	3 892	4 373	4 224
B Rudarstvo i vađenje Mining and quarrying	6 961	9 573	-	6 614	-	6 667	5 829	6 223	7 119
C Prerađivačka industrija Manufacturing	6 002	8 974	7 304	5 117	4 196	7 204	5 616	4 552	4 249
D Opskrba električnom energijom, plinom, parom i klimatizacija Electricity, gas, steam and air conditioning supply	7 863	10 076	8 224	6 740	5 684	7 873	7 344	5 381	-
E Opskrba vodom; uklanjanje otpadnih voda, gospodarenje otpadom te djelatnosti sanacije okoliša Water supply; sewerage, waste management and remediation activities	5 944	8 088	7 599	5 921	4 700	6 010	5 278	4 724	4 693
F Građevinarstvo Construction	5 237	8 206	6 707	5 022	4 600	5 082	4 676	4 169	3 936
G Trgovina na veliko i na malo; popravak motornih vozila i motocikla Wholesale and retail trade; repair of motor vehicles and motorcycles	5 020	7 505	6 000	4 641	4 159	6 007	4 438	4 175	4 590
H Prijevoz i skladištenje Transportation and storage	6 269	8 921	7 991	5 804	5 001	6 225	5 225	5 371	4 850
I Djelatnosti pružanja smještaja te pripreme i usluživanja hrane Accommodation and food service activities	5 452	7 790	6 599	5 001	5 024	7 075	4 770	3 753	4 160
J Informacije i komunikacije Information and communication	6 793	7 680	7 172	6 016	3 931	7 684	6 764	-	5 240
K Financijske djelatnosti i djelatnosti osiguranja Financial and insurance activities	6 887	8 754	6 502	5 716	4 667	9 335	5 480	8 002	4 454

3.3. PROSJEČNE MJESEČNE ISPLAĆENE NETO PLAĆE PREMA NKD-u 2007.¹⁾ I STUPNJU STRUČNE SPREME PO ŽUPANIJAMA U 2017.

AVERAGE MONTHLY PAID OFF NET EARNINGS, ACCORDING TO NKD 2007.¹⁾ AND BY PROFESSIONAL ATTAINMENT, BY COUNTIES, 2017

(nastavak)
(continued)

kune
Kuna

	Ukupno Total	Prema stupnju stručne spreme za rad na radnome mjestu By professional attainment for work at place of work							NKV Unskilled
		visoka University degree	viša Non -university college degree	srednja Secondary school education	niža Basic school education	VKV Highly skilled	KV Skilled	PKV Semi -skilled	
L Poslovanje nekretninama <i>Real estate activities</i>	4 910	7 041	6 488	4 173	4 687	4 572	4 637	-	3 740
M Stručne, znanstvene i tehničke djelatnosti <i>Professional, scientific and technical activities</i>	7 303	8 484	7 548	5 626	4 136	6 675	5 020	3 913	4 314
N Administrativne i pomoćne uslužne djelatnosti <i>Administrative and support service activities</i>	4 413	6 932	5 938	4 206	2 928	4 823	3 659	4 043	2 752
O Javna uprava i obrana; obvezno socijalno osiguranje <i>Public administration and defence; compulsory social security</i>	6 740	8 229	6 721	5 771	3 534	5 024	5 433	-	3 140
P Obrazovanje <i>Education</i>	6 062	6 826	5 712	4 158	3 304	5 536	3 879	4 079	3 036
Q Djelatnosti zdravstvene zaštite i socijalne skrbi <i>Human health and social work activities</i>	6 714	9 852	6 673	5 496	3 855	5 138	4 734	4 052	3 580
R Umjetnost, zabava i rekreacija <i>Arts, entertainment and recreation</i>	5 652	7 557	6 131	4 835	4 712	5 869	4 788	4 583	3 681
S Ostale uslužne djelatnosti <i>Other service activities</i>	5 492	7 493	6 945	4 414	3 648	5 381	4 780	4 506	4 565
Ličko-senjska županija <i>County of Lika-Senj</i>	5 406	7 024	6 283	5 038	4 049	6 636	4 602	4 418	4 083
A Poljoprivreda, šumarstvo i ribarstvo <i>Agriculture, forestry and fishing</i>	5 310	6 757	6 707	5 129	4 414	5 658	4 513	5 422	4 312
B Rudarstvo i vađenje <i>Mining and quarrying</i>	7 539	9 686	5 871	7 301	-	-	7 846	5 848	5 948
C Prerađivačka industrija <i>Manufacturing</i>	4 055	5 795	6 668	3 979	3 091	2 570	4 202	3 230	3 525
D Opskrba električnom energijom, plinom, parom i klimatizacija <i>Electricity, gas, steam and air conditioning supply</i>	7 500	10 110	8 018	6 881	5 412	8 564	7 169	5 469	-
E Opskrba vodom; uklanjanje otpadnih voda, gospodarenje otpadom te djelatnosti sanacije okoliša <i>Water supply; sewerage, waste management and remediation activities</i>	5 064	6 729	6 232	4 713	2 812	5 050	4 992	5 592	3 734
F Građevinarstvo <i>Construction</i>	4 747	6 748	6 943	4 538	3 186	4 833	4 318	3 346	4 254
G Trgovina na veliko i na malo; popravak motornih vozila i motocikla <i>Wholesale and retail trade; repair of motor vehicles and motorcycles</i>	4 340	5 983	5 463	4 080	3 721	6 103	4 489	4 437	4 097
H Prijevoz i skladištenje <i>Transportation and storage</i>	5 988	11 525	6 984	5 519	5 155	5 588	4 628	-	4 539
I Djelatnosti pružanja smještaja te pripreme i usluživanja hrane <i>Accommodation and food service activities</i>	5 505	8 086	8 118	5 119	2 800	7 494	5 055	5 582	5 350
J Informacije i komunikacije <i>Information and communication</i>	5 016	5 441	-	4 867	-	-	-	-	-
K Financijske djelatnosti i djelatnosti osiguranja <i>Financial and insurance activities</i>	6 103	7 557	5 405	5 625	4 375	-	5 301	-	-
L Poslovanje nekretninama <i>Real estate activities</i>	3 222	9 368	6 044	3 004	-	-	-	-	3 000
M Stručne, znanstvene i tehničke djelatnosti <i>Professional, scientific and technical activities</i>	5 995	6 830	6 807	4 521	2 312	-	-	-	3 326
N Administrativne i pomoćne uslužne djelatnosti <i>Administrative and support service activities</i>	3 328	5 231	4 946	3 062	1 587	-	3 890	-	-
O Javna uprava i obrana; obvezno socijalno osiguranje <i>Public administration and defence; compulsory social security</i>	6 081	7 699	6 180	5 771	4 382	5 521	5 171	-	3 032
P Obrazovanje <i>Education</i>	5 102	5 599	5 689	3 761	3 272	5 216	3 696	3 175	2 907
Q Djelatnosti zdravstvene zaštite i socijalne skrbi <i>Human health and social work activities</i>	5 893	9 641	6 406	5 087	2 847	5 149	4 628	4 129	3 483
R Umjetnost, zabava i rekreacija <i>Arts, entertainment and recreation</i>	5 018	5 984	5 228	4 575	3 086	8 034	4 605	5 121	4 751
S Ostale uslužne djelatnosti <i>Other service activities</i>	5 723	8 472	6 161	3 828	3 963	-	-	-	-

3.3. PROSJEČNE MJESEČNE ISPLAĆENE NETO PLAĆE PREMA NKD-u 2007.¹⁾ I STUPNJU STRUČNE SPREME PO ŽUPANIJAMA U 2017.

AVERAGE MONTHLY PAID OFF NET EARNINGS, ACCORDING TO NKD 2007.¹⁾ AND BY PROFESSIONAL ATTAINMENT, BY COUNTIES, 2017

(nastavak)
(continued)

kune
Kuna

	Ukupno Total	Prema stupnju stručne spreme za rad na radnome mjestu By professional attainment for work at place of work							
		visoka University degree	viša Non -university college degree	srednja Secondary school education	niža Basic school education	VKV Highly skilled	KV Skilled	PKV Semi -skilled	NKV Unskilled
Virovitičko-podravska županija County of Virovitica-Podravina	4 938	7 220	6 000	4 359	3 729	5 679	3 891	3 501	3 588
A Poljoprivreda, šumarstvo i ribarstvo Agriculture, forestry and fishing	4 561	6 484	5 500	4 249	4 674	-	4 117	3 766	4 106
B Rudarstvo i vađenje Mining and quarrying	6 295	13 236	8 654	4 811	-	7 478	4 650	-	3 901
C Prerađivačka industrija Manufacturing	4 153	9 123	5 877	3 900	3 345	3 812	3 694	3 457	3 483
D Opskrba električnom energijom, plinom, parom i klimatizacija Electricity, gas, steam and air conditioning supply	6 065	8 785	8 790	5 851	4 351	8 004	3 375	4 963	2 905
E Opskrba vodom; uklanjanje otpadnih voda, gospodarenje otpadom te djelatnosti sanacije okoliša Water supply; sewerage, waste management and remediation activities	5 188	8 610	6 310	4 726	4 004	4 666	5 386	4 961	4 717
F Građevinarstvo Construction	4 461	8 052	7 114	4 211	3 542	5 167	4 051	3 528	4 245
G Trgovina na veliko i na malo; popravlak motornih vozila i motocikla Wholesale and retail trade; repair of motor vehicles and motorcycles	3 997	7 066	5 011	3 738	3 060	5 917	4 105	3 777	3 267
H Prijevoz i skladištenje Transportation and storage	5 019	7 141	5 903	4 840	5 140	7 141	4 320	3 257	4 042
I Djelatnosti pružanja smještaja te pripreme i usluživanja hrane Accommodation and food service activities	3 803	6 864	4 039	3 568	2 898	2 001	3 358	-	3 267
J Informacije i komunikacije Information and communication	5 643	7 307	6 118	4 675	-	-	-	-	-
K Financijske djelatnosti i djelatnosti osiguranja Financial and insurance activities	6 177	8 467	7 318	5 002	3 442	3 939	3 566	-	-
L Poslovanje nekretninama Real estate activities	-	-	-	-	-	-	-	-	-
M Stručne, znanstvene i tehničke djelatnosti Professional, scientific and technical activities	5 041	6 324	4 998	4 149	2 542	-	3 632	-	3 621
N Administrativne i pomoćne uslužne djelatnosti Administrative and support service activities	3 128	-	3 986	3 165	-	-	1 902	-	-
O Javna uprava i obrana; obvezno socijalno osiguranje Public administration and defence; compulsory social security	6 125	8 091	6 317	5 396	3 277	4 633	3 984	1 925	2 965
P Obrazovanje Education	5 182	5 587	5 956	3 622	2 879	5 165	3 548	3 012	3 087
Q Djelatnosti zdravstvene zaštite i socijalne skrbi Human health and social work activities	6 375	11 305	5 914	5 197	3 795	-	4 447	2 967	3 218
R Umjetnost, zabava i rekreacija Arts, entertainment and recreation	4 816	6 196	4 420	4 412	3 090	-	2 796	-	3 990
S Ostale uslužne djelatnosti Other service activities	4 701	5 778	8 531	4 025	4 402	-	-	-	3 323
Požeško-slavonska županija County of Požega-Slavonia	5 210	7 854	6 112	4 670	3 713	5 030	3 946	3 985	3 320
A Poljoprivreda, šumarstvo i ribarstvo Agriculture, forestry and fishing	5 192	7 677	5 073	4 673	4 034	-	4 436	5 844	4 871
B Rudarstvo i vađenje Mining and quarrying	4 039	4 425	5 845	3 905	3 638	-	4 058	3 239	2 872
C Prerađivačka industrija Manufacturing	4 035	9 846	6 193	3 892	3 434	4 625	3 627	2 892	3 065
D Opskrba električnom energijom, plinom, parom i klimatizacija Electricity, gas, steam and air conditioning supply	7 371	10 082	8 134	6 764	5 211	7 188	-	5 867	-
E Opskrba vodom; uklanjanje otpadnih voda, gospodarenje otpadom te djelatnosti sanacije okoliša Water supply; sewerage, waste management and remediation activities	5 629	8 272	5 687	5 517	5 009	5 129	5 490	4 951	3 881

3.3. PROSJEČNE MJESEČNE ISPLAĆENE NETO PLAĆE PREMA NKD-u 2007.¹⁾ I STUPNJU STRUČNE SPREME PO ŽUPANIJAMA U 2017.

AVERAGE MONTHLY PAID OFF NET EARNINGS, ACCORDING TO NKD 2007.¹⁾ AND BY PROFESSIONAL ATTAINMENT, BY COUNTIES, 2017

(nastavak)
(continued)

kune
Kuna

	Ukupno Total	Prema stupnju stručne spreme za rad na radnome mjestu By professional attainment for work at place of work							
		visoka University degree	viša Non -university college degree	srednja Secondary school education	niža Basic school education	VKV Highly skilled	KV Skilled	PKV Semi -skilled	NKV Unskilled
F Građevinarstvo Construction	4 565	5 426	7 442	4 635	2 621	5 000	4 050	4 597	3 521
G Trgovina na veliko i na malo; popravak motornih vozila i motocikla Wholesale and retail trade; repair of motor vehicles and motorcycles	4 308	7 570	5 361	3 905	3 557	5 623	3 796	3 716	4 415
H Prijevoz i skladištenje Transportation and storage	4 681	7 269	6 111	4 517	3 976	4 357	4 337	3 722	3 486
I Djelatnosti pružanja smještaja te pripreme i usluživanja hrane Accommodation and food service activities	3 906	5 975	-	3 625	3 365	-	3 007	-	3 933
J Informacije i komunikacije Information and communication	5 750	7 965	5 792	5 010	-	5 523	3 001	-	2 229
K Financijske djelatnosti i djelatnosti osiguranja Financial and insurance activities	6 568	9 682	6 210	5 694	4 335	-	4 406	-	-
L Poslovanje nekretninama Real estate activities	-	-	-	-	-	-	-	-	-
M Stručne, znanstvene i tehničke djelatnosti Professional, scientific and technical activities	6 067	7 476	6 004	4 945	-	-	-	-	2 850
N Administrativne i pomoćne uslužne djelatnosti Administrative and support service activities	5 291	-	7 076	5 858	2 585	-	1 305	-	2 610
O Javna uprava i obrana; obvezno socijalno osiguranje Public administration and defence; compulsory social security	6 506	7 896	6 907	5 871	4 025	4 534	6 544	4 384	3 094
P Obrazovanje Education	5 511	6 141	5 779	4 068	2 791	3 495	3 496	3 094	2 723
Q Djelatnosti zdravstvene zaštite i socijalne skrbi Human health and social work activities	6 546	11 870	6 084	5 304	3 721	5 344	4 229	4 100	3 483
R Umjetnost, zabava i rekreacija Arts, entertainment and recreation	4 877	6 530	5 075	4 163	4 009	-	-	-	1 384
S Ostale uslužne djelatnosti Other service activities	4 508	7 681	7 846	3 764	3 610	-	6 290	-	3 473
Brodsko-posavska županija County of Slavonski Brod-Posavina	5 221	7 395	5 997	4 610	3 607	6 107	4 441	4 122	3 587
A Poljoprivreda, šumarstvo i ribarstvo Agriculture, forestry and fishing	5 161	7 287	6 291	4 789	3 692	6 898	4 335	4 879	4 263
B Rudarstvo i vadenje Mining and quarrying	4 657	8 540	6 126	5 093	2 633	-	3 186	-	3 120
C Prerađivačka industrija Manufacturing	4 587	7 697	6 403	4 135	3 713	5 584	4 506	4 152	3 534
D Opskrba električnom energijom, plinom, parom i klimatizacija Electricity, gas, steam and air conditioning supply	6 614	8 134	7 546	6 157	4 945	6 709	5 976	5 758	5 514
E Opskrba vodom; uklanjanje otpadnih voda, gospodarenje otpadom te djelatnosti sanacije okoliša Water supply; sewerage, waste management and remediation activities	4 563	7 815	5 262	4 641	3 759	5 739	4 054	4 018	3 422
F Građevinarstvo Construction	4 844	8 100	6 723	4 522	3 739	4 839	4 821	3 447	3 844
G Trgovina na veliko i na malo; popravak motornih vozila i motocikla Wholesale and retail trade; repair of motor vehicles and motorcycles	4 431	7 118	4 667	4 118	3 459	5 704	4 737	4 033	4 775
H Prijevoz i skladištenje Transportation and storage	5 623	8 428	6 164	5 403	4 700	7 271	4 750	5 853	3 758
I Djelatnosti pružanja smještaja te pripreme i usluživanja hrane Accommodation and food service activities	3 386	3 923	3 327	3 559	2 122	3 328	2 920	3 534	2 966
J Informacije i komunikacije Information and communication	6 098	7 759	6 739	5 415	2 808	7 626	-	-	-
K Financijske djelatnosti i djelatnosti osiguranja Financial and insurance activities	6 382	8 605	6 675	5 600	-	-	-	-	-
L Poslovanje nekretninama Real estate activities	2 874	4 465	3 964	2 506	2 610	-	2 946	-	2 588

3.3. PROSJEČNE MJESEČNE ISPLAĆENE NETO PLAĆE PREMA NKD-u 2007.¹⁾ I STUPNJU STRUČNE SPREME PO ŽUPANIJAMA U 2017.

AVERAGE MONTHLY PAID OFF NET EARNINGS, ACCORDING TO NKD 2007.¹⁾ AND BY PROFESSIONAL ATTAINMENT, BY COUNTIES, 2017

(nastavak)
(continued)

kune
Kuna

	Ukupno Total	Prema stupnju stručne spreme za rad na radnome mjestu By professional attainment for work at place of work							
		visoka University degree	viša Non -university college degree	srednja Secondary school education	niža Basic school education	VKV Highly skilled	KV Skilled	PKV Semi -skilled	NKV Unskilled
M Stručne, znanstvene i tehničke djelatnosti <i>Professional, scientific and technical activities</i>	5 463	7 078	6 041	4 299	3 602	8 170	3 973	5 038	3 326
N Administrativne i pomoćne uslužne djelatnosti <i>Administrative and support service activities</i>	3 550	7 269	3 749	3 424	2 391	2 458	3 535	-	3 464
O Javna uprava i obrana; obvezno socijalno osiguranje <i>Public administration and defence; compulsory social security</i>	6 108	8 074	6 551	5 503	3 320	3 624	4 670	-	3 210
P Obrazovanje <i>Education</i>	5 338	5 939	5 571	3 874	2 725	4 419	3 648	-	2 805
Q Djelatnosti zdravstvene zaštite i socijalne skrbi <i>Human health and social work activities</i>	6 677	11 507	5 992	5 278	3 567	4 287	3 983	3 849	3 230
R Umjetnost, zabava i rekreacija <i>Arts, entertainment and recreation</i>	4 587	7 344	5 002	3 909	3 206	-	3 271	-	1 120
S Ostale uslužne djelatnosti <i>Other service activities</i>	4 483	6 065	5 104	4 032	4 015	-	3 542	2 712	3 190
Zadarska županija <i>County of Zadar</i>	5 571	7 669	6 410	4 882	4 004	5 296	4 472	4 149	3 852
A Poljoprivreda, šumarstvo i ribarstvo <i>Agriculture, forestry and fishing</i>	5 592	8 610	7 911	5 283	4 358	4 240	5 863	4 912	4 019
B Rudarstvo i vadenje <i>Mining and quarrying</i>	4 351	7 212	7 029	3 987	3 930	-	3 704	-	3 518
C Prerađivačka industrija <i>Manufacturing</i>	5 040	7 776	6 599	4 745	3 988	4 136	4 187	3 903	3 858
D Opskrba električnom energijom, plinom, parom i klimatizacija <i>Electricity, gas, steam and air conditioning supply</i>	7 577	10 485	8 303	6 832	5 070	7 740	7 017	5 306	-
E Opskrba vodom; uklanjanje otpadnih voda, gospodarenje otpadom te djelatnosti sanacije okoliša <i>Water supply; sewerage, waste management and remediation activities</i>	5 089	7 289	6 830	4 780	4 091	5 126	5 136	4 777	4 165
F Građevinarstvo <i>Construction</i>	4 543	7 353	6 026	4 355	3 494	4 222	3 808	4 360	3 549
G Trgovina na veliko i na malo; popravak motornih vozila i motocikla <i>Wholesale and retail trade; repair of motor vehicles and motorcycles</i>	4 513	7 294	5 558	4 250	3 591	6 268	4 145	3 795	4 522
H Prijevoz i skladištenje <i>Transportation and storage</i>	6 100	9 419	10 828	5 099	4 537	4 668	5 848	5 341	4 099
I Djelatnosti pružanja smještaja te pripreme i usluživanja hrane <i>Accommodation and food service activities</i>	5 396	9 024	7 010	4 759	4 679	7 299	4 436	3 681	4 760
J Informacije i komunikacije <i>Information and communication</i>	6 136	6 819	6 823	5 373	4 550	-	6 790	-	-
K Financijske djelatnosti i djelatnosti osiguranja <i>Financial and insurance activities</i>	7 884	10 331	7 027	5 849	2 725	-	5 332	3 840	2 965
L Poslovanje nekretninama <i>Real estate activities</i>	4 981	7 822	5 139	4 382	3 697	-	-	-	3 855
M Stručne, znanstvene i tehničke djelatnosti <i>Professional, scientific and technical activities</i>	5 987	6 761	6 095	4 995	4 653	7 885	6 408	-	4 091
N Administrativne i pomoćne uslužne djelatnosti <i>Administrative and support service activities</i>	4 280	5 718	5 309	4 173	3 655	3 872	3 389	3 818	3 187
O Javna uprava i obrana; obvezno socijalno osiguranje <i>Public administration and defence; compulsory social security</i>	6 610	8 649	6 701	5 850	4 196	4 467	4 995	3 541	3 320
P Obrazovanje <i>Education</i>	5 681	6 280	5 522	3 972	3 181	4 421	3 494	2 870	3 087
Q Djelatnosti zdravstvene zaštite i socijalne skrbi <i>Human health and social work activities</i>	6 353	10 221	6 167	5 289	3 412	5 925	4 502	4 343	3 380
R Umjetnost, zabava i rekreacija <i>Arts, entertainment and recreation</i>	5 437	8 033	5 414	4 618	4 080	5 128	3 878	3 784	3 673
S Ostale uslužne djelatnosti <i>Other service activities</i>	5 166	7 256	7 081	4 598	4 675	-	3 177	-	4 688

3.3. PROSJEČNE MJESEČNE ISPLAĆENE NETO PLAĆE PREMA NKD-u 2007.¹⁾ I STUPNJU STRUČNE SPREME PO ŽUPANIJAMA U 2017.

AVERAGE MONTHLY PAID OFF NET EARNINGS, ACCORDING TO NKD 2007.¹⁾ AND BY PROFESSIONAL ATTAINMENT, BY COUNTIES, 2017

(nastavak)
(continued)

kune
Kuna

	Ukupno Total	Prema stupnju stručne spreme za rad na radnome mjestu By professional attainment for work at place of work							
		visoka University degree	viša Non -university college degree	srednja Secondary school education	niža Basic school education	VKV Highly skilled	KV Skilled	PKV Semi -skilled	NKV Unskilled
Osječko-baranjska županija County of Osijek-Baranja	5 400	7 654	6 212	4 725	3 967	6 022	4 331	3 924	3 587
A Poljoprivreda, šumarstvo i ribarstvo Agriculture, forestry and fishing	4 980	7 828	6 128	4 626	4 306	4 756	3 823	4 936	3 889
B Rudarstvo i vađenje Mining and quarrying	8 127	11 392	7 833	7 712	-	7 255	-	-	-
C Prerađivačka industrija Manufacturing	4 569	7 664	6 039	4 396	3 223	4 937	4 428	3 617	3 404
D Opskrba električnom energijom, plinom, parom i klimatizacija Electricity, gas, steam and air conditioning supply	7 628	9 956	7 981	6 733	5 176	7 806	6 527	5 337	-
E Opskrba vodom; uklanjanje otpadnih voda, gospodarenje otpadom te djelatnosti sanacije okoliša Water supply; sewerage, waste management and remediation activities	4 989	7 736	6 012	4 744	4 631	5 321	4 666	4 430	4 073
F Građevinarstvo Construction	4 776	8 184	6 956	4 516	4 235	5 238	4 208	3 626	3 565
G Trgovina na veliko i na malo; popravak motornih vozila i motocikla Wholesale and retail trade; repair of motor vehicles and motorcycles	4 745	7 788	5 798	4 326	3 791	5 540	4 218	3 700	4 406
H Prijevoz i skladištenje Transportation and storage	5 142	7 280	6 873	4 874	4 965	7 463	4 478	4 309	3 662
I Djelatnosti pružanja smještaja te pripreme i usluživanja hrane Accommodation and food service activities	4 023	6 219	5 304	3 668	2 788	4 364	4 899	4 171	3 534
J Informacije i komunikacije Information and communication	5 850	6 952	6 495	5 034	7 927	6 264	5 240	-	3 247
K Financijske djelatnosti i djelatnosti osiguranja Financial and insurance activities	6 497	8 722	6 406	5 405	5 356	8 972	5 193	-	4 427
L Poslovanje nekretninama Real estate activities	5 023	6 814	5 420	4 547	-	-	3 476	4 200	3 149
M Stručne, znanstvene i tehničke djelatnosti Professional, scientific and technical activities	5 963	7 741	6 332	4 533	2 984	7 490	4 776	4 665	3 806
N Administrativne i pomoćne uslužne djelatnosti Administrative and support service activities	3 628	4 956	3 998	3 594	3 000	2 559	2 997	-	2 567
O Javna uprava i obrana; obvezno socijalno osiguranje Public administration and defence; compulsory social security	6 235	8 099	6 575	5 584	4 365	4 256	4 061	-	3 209
P Obrazovanje Education	5 933	6 641	5 814	3 952	3 105	5 207	3 707	4 196	3 077
Q Djelatnosti zdravstvene zaštite i socijalne skrbi Human health and social work activities	6 569	10 340	6 348	5 307	3 489	4 913	4 139	4 277	3 380
R Umjetnost, zabava i rekreacija Arts, entertainment and recreation	5 288	6 852	5 890	4 776	3 835	4 348	3 931	4 123	3 188
S Ostale uslužne djelatnosti Other service activities	4 576	6 279	5 302	3 993	3 738	5 992	4 944	3 939	4 023
Šibensko-kninska županija County of Šibenik-Knin	5 546	7 509	6 032	4 995	4 054	6 455	4 386	4 519	4 044
A Poljoprivreda, šumarstvo i ribarstvo Agriculture, forestry and fishing	4 454	5 991	6 856	4 250	1 746	-	4 487	-	3 117
B Rudarstvo i vađenje Mining and quarrying	5 854	8 636	-	5 703	5 740	-	5 552	-	5 238
C Prerađivačka industrija Manufacturing	5 040	7 758	6 671	4 940	4 912	5 353	4 013	5 006	4 348
D Opskrba električnom energijom, plinom, parom i klimatizacija Electricity, gas, steam and air conditioning supply	7 666	11 827	6 988	6 559	2 571	11 198	6 988	6 849	2 709
E Opskrba vodom; uklanjanje otpadnih voda, gospodarenje otpadom te djelatnosti sanacije okoliša Water supply; sewerage, waste management and remediation activities	5 429	8 582	6 021	5 022	3 929	6 042	5 119	4 698	4 258

3.3. PROSJEČNE MJESEČNE ISPLAĆENE NETO PLAĆE PREMA NKD-u 2007.¹⁾ I STUPNJU STRUČNE SPREME PO ŽUPANIJAMA U 2017.

AVERAGE MONTHLY PAID OFF NET EARNINGS, ACCORDING TO NKD 2007.¹⁾ AND BY PROFESSIONAL ATTAINMENT, BY COUNTIES, 2017

(nastavak)
(continued)

kune
Kuna

	Ukupno Total	Prema stupnju stručne spreme za rad na radnome mjestu By professional attainment for work at place of work							
		visoka University degree	viša Non -university college degree	srednja Secondary school education	niža Basic school education	VKV Highly skilled	KV Skilled	PKV Semi -skilled	NKV Unskilled
F Građevinarstvo Construction	4 609	7 096	6 866	4 310	3 917	6 089	4 361	4 217	3 714
G Trgovina na veliko i na malo; popravak motornih vozila i motocikla Wholesale and retail trade; repair of motor vehicles and motorcycles	4 423	7 366	4 445	4 170	3 184	7 328	4 247	3 121	4 738
H Prijevoz i skladištenje Transportation and storage	5 209	7 551	6 257	4 993	5 398	7 859	3 870	4 339	3 885
I Djelatnosti pružanja smještaja te pripreme i usluživanja hrane Accommodation and food service activities	5 773	8 599	9 218	5 125	2 951	6 893	4 893	3 675	4 450
J Informacije i komunikacije Information and communication	6 073	7 440	6 917	4 981	5 867	6 050	-	-	-
K Financijske djelatnosti i djelatnosti osiguranja Financial and insurance activities	6 126	7 889	5 908	5 075	3 052	5 655	7 557	-	4 307
L Poslovanje nekretninama Real estate activities	5 120	7 599	5 762	4 395	3 235	-	3 795	-	-
M Stručne, znanstvene i tehničke djelatnosti Professional, scientific and technical activities	6 004	7 196	6 224	4 881	2 151	9 659	5 154	-	6 736
N Administrativne i pomoćne uslužne djelatnosti Administrative and support service activities	4 737	6 895	5 246	4 329	-	-	6 070	5 266	3 748
O Javna uprava i obrana; obvezno socijalno osiguranje Public administration and defence; compulsory social security	6 345	8 053	6 476	5 865	4 673	4 162	5 053	-	3 132
P Obrazovanje Education	5 172	5 595	5 615	3 808	2 891	4 437	3 452	-	3 093
Q Djelatnosti zdravstvene zaštite i socijalne skrbi Human health and social work activities	6 530	10 817	6 016	5 095	3 598	6 073	4 191	4 241	3 230
R Umjetnost, zabava i rekreacija Arts, entertainment and recreation	5 712	7 402	4 982	5 342	4 191	-	6 701	3 461	4 519
S Ostale uslužne djelatnosti Other service activities	4 714	7 149	5 402	3 911	2 957	-	4 184	-	4 668
Vukovarsko-srijemska županija County of Vukovar-Sirmium	5 085	7 035	6 035	4 728	3 652	6 060	4 063	3 855	3 412
A Poljoprivreda, šumarstvo i ribarstvo Agriculture, forestry and fishing	4 917	6 972	5 658	4 567	3 945	6 213	4 477	5 173	3 902
B Rudarstvo i vađenje Mining and quarrying	7 368	10 780	7 524	5 729	-	7 410	5 307	3 874	-
C Prerađivačka industrija Manufacturing	4 224	8 792	5 959	4 090	2 913	3 915	3 733	3 172	3 645
D Opskrba električnom energijom, plinom, parom i klimatizacija Electricity, gas, steam and air conditioning supply	7 164	10 377	7 486	6 226	5 250	8 007	4 529	4 343	4 299
E Opskrba vodom; uklanjanje otpadnih voda, gospodarenje otpadom te djelatnosti sanacije okoliša Water supply; sewerage, waste management and remediation activities	5 116	6 957	6 103	4 771	3 705	4 117	6 194	4 281	3 488
F Građevinarstvo Construction	4 510	6 886	6 691	4 429	3 173	3 617	3 950	3 505	3 383
G Trgovina na veliko i na malo; popravak motornih vozila i motocikla Wholesale and retail trade; repair of motor vehicles and motorcycles	3 873	6 956	5 050	3 750	3 469	6 029	3 710	3 735	3 107
H Prijevoz i skladištenje Transportation and storage	5 406	8 616	6 254	5 051	4 936	7 609	4 411	3 132	3 983
I Djelatnosti pružanja smještaja te pripreme i usluživanja hrane Accommodation and food service activities	3 511	5 365	6 701	3 188	3 348	1 896	3 584	2 313	2 829
J Informacije i komunikacije Information and communication	5 539	7 200	5 709	4 663	-	7 956	2 775	-	3 944
K Financijske djelatnosti i djelatnosti osiguranja Financial and insurance activities	6 004	7 724	5 735	5 493	4 625	-	4 767	-	2 766

3.3. PROSJEČNE MJESEČNE ISPLAĆENE NETO PLAĆE PREMA NKD-u 2007.¹⁾ I STUPNJU STRUČNE SPREME PO ŽUPANIJAMA U 2017.

AVERAGE MONTHLY PAID OFF NET EARNINGS, ACCORDING TO NKD 2007.¹⁾ AND BY PROFESSIONAL ATTAINMENT, BY COUNTIES, 2017

(nastavak)
(continued)

kune
Kuna

	Ukupno Total	Prema stupnju stručne spreme za rad na radnome mjestu By professional attainment for work at place of work							
		visoka University degree	viša Non -university college degree	srednja Secondary school education	niža Basic school education	VKV Highly skilled	KV Skilled	PKV Semi -skilled	NKV Unskilled
L Poslovanje nekretninama <i>Real estate activities</i>	4 634	8 075	5 005	3 794	2 836	-	4 282	4 111	3 210
M Stručne, znanstvene i tehničke djelatnosti <i>Professional, scientific and technical activities</i>	4 845	6 753	5 666	4 016	3 713	8 265	4 577	-	3 754
N Administrativne i pomoćne uslužne djelatnosti <i>Administrative and support service activities</i>	3 253	5 499	3 902	3 139	1 817	-	4 132	2 793	3 556
O Javna uprava i obrana; obvezno socijalno osiguranje <i>Public administration and defence; compulsory social security</i>	6 291	8 261	6 838	5 846	4 920	5 013	4 234	4 096	3 313
P Obrazovanje <i>Education</i>	5 097	5 437	5 690	3 802	3 167	5 383	3 574	-	2 998
Q Djelatnosti zdravstvene zaštite i socijalne skrbi <i>Human health and social work activities</i>	6 333	10 935	6 167	5 244	3 504	5 049	4 302	3 811	3 407
R Umjetnost, zabava i rekreacija <i>Arts, entertainment and recreation</i>	4 797	6 930	4 203	3 979	3 507	-	3 810	-	3 121
S Ostale uslužne djelatnosti <i>Other service activities</i>	5 704	7 119	5 579	5 843	2 654	3 880	3 247	-	2 293
Splitsko-dalmatinska županija County of Split-Dalmatia	5 595	7 766	6 231	4 772	3 791	5 612	4 566	4 395	3 948
A Poljoprivreda, šumarstvo i ribarstvo <i>Agriculture, forestry and fishing</i>	4 746	6 344	5 855	4 482	4 008	-	4 747	4 660	4 265
B Rudarstvo i vađenje <i>Mining and quarrying</i>	4 983	6 497	7 189	4 899	2 539	5 018	4 732	5 559	3 621
C Prerađivačka industrija <i>Manufacturing</i>	5 559	9 426	6 950	4 759	3 592	5 296	4 517	4 334	3 693
D Opskrba električnom energijom, plinom, parom i klimatizacija <i>Electricity, gas, steam and air conditioning supply</i>	7 796	10 374	8 132	7 014	5 296	6 647	4 710	5 127	-
E Opskrba vodom; uklanjanje otpadnih voda, gospodarenje otpadom te djelatnosti sanacije okoliša <i>Water supply; sewerage, waste management and remediation activities</i>	6 512	8 842	7 502	5 766	4 653	7 070	6 588	5 644	6 005
F Građevinarstvo <i>Construction</i>	4 880	7 991	6 574	4 469	3 752	5 088	4 178	4 085	3 661
G Trgovina na veliko i na malo; popravak motornih vozila i motocikla <i>Wholesale and retail trade; repair of motor vehicles and motorcycles</i>	4 619	7 369	5 432	4 273	3 945	4 673	4 060	4 217	4 301
H Prijevoz i skladištenje <i>Transportation and storage</i>	5 765	9 036	6 727	4 971	4 148	6 621	5 641	5 485	4 120
I Djelatnosti pružanja smještaja te pripreme i usluživanja hrane <i>Accommodation and food service activities</i>	5 166	8 772	6 340	4 609	4 034	6 311	4 623	4 383	4 065
J Informacije i komunikacije <i>Information and communication</i>	6 634	8 196	6 975	5 240	4 592	6 578	4 638	6 265	3 275
K Financijske djelatnosti i djelatnosti osiguranja <i>Financial and insurance activities</i>	7 298	9 167	6 625	6 096	3 684	-	3 271	-	4 514
L Poslovanje nekretninama <i>Real estate activities</i>	5 814	7 715	5 758	5 114	3 788	-	4 050	5 633	4 597
M Stručne, znanstvene i tehničke djelatnosti <i>Professional, scientific and technical activities</i>	5 817	6 911	5 549	4 560	3 920	6 414	4 645	4 028	3 251
N Administrativne i pomoćne uslužne djelatnosti <i>Administrative and support service activities</i>	4 473	6 333	5 646	4 068	3 461	4 487	4 410	4 436	3 218
O Javna uprava i obrana; obvezno socijalno osiguranje <i>Public administration and defence; compulsory social security</i>	6 397	8 168	6 576	5 581	3 904	4 777	4 128	4 985	3 918
P Obrazovanje <i>Education</i>	5 767	6 433	5 763	3 931	3 485	4 432	3 721	3 517	3 203
Q Djelatnosti zdravstvene zaštite i socijalne skrbi <i>Human health and social work activities</i>	6 524	10 260	6 266	5 204	3 579	5 679	4 109	4 421	3 631

3.3. PROSJEČNE MJESEČNE ISPLAĆENE NETO PLAĆE PREMA NKD-u 2007.¹⁾ I STUPNJU STRUČNE SPREME PO ŽUPANIJAMA U 2017.

AVERAGE MONTHLY PAID OFF NET EARNINGS, ACCORDING TO NKD 2007.¹⁾ AND BY PROFESSIONAL ATTAINMENT, BY COUNTIES, 2017

(nastavak)
(continued)

kune
Kuna

	Ukupno Total	Prema stupnju stručne spreme za rad na radnome mjestu By professional attainment for work at place of work							
		visoka University degree	viša Non -university college degree	srednja Secondary school education	niža Basic school education	VKV Highly skilled	KV Skilled	PKV Semi -skilled	NKV Unskilled
R Umjetnost, zabava i rekreacija <i>Arts, entertainment and recreation</i>	5 438	7 134	6 631	4 648	4 233	7 261	5 206	5 041	4 152
S Ostale uslužne djelatnosti <i>Other service activities</i>	4 715	7 215	6 219	4 130	3 550	2 632	3 870	4 576	3 463
Istarska županija <i>County of Istria</i>	5 911	8 118	6 685	5 197	4 274	6 753	4 957	4 901	4 213
A Poljoprivreda, šumarstvo i ribarstvo <i>Agriculture, forestry and fishing</i>	5 507	7 037	5 861	5 401	3 478	6 478	4 924	5 071	4 754
B Rudarstvo i vadenje <i>Mining and quarrying</i>	6 802	10 540	8 010	7 191	14 077	2 785	5 916	6 895	6 378
C Prerađivačka industrija <i>Manufacturing</i>	5 976	10 192	7 276	5 297	4 591	6 872	5 434	5 152	4 454
D Opskrba električnom energijom, plinom, parom i klimatizacija <i>Electricity, gas, steam and air conditioning supply</i>	7 080	9 424	7 222	6 529	4 682	7 065	8 111	4 284	-
E Opskrba vodom; uklanjanje otpadnih voda, gospodarenje otpadom te djelatnosti sanacije okoliša <i>Water supply; sewerage, waste management and remediation activities</i>	6 181	9 201	7 451	5 844	5 190	7 053	5 746	5 210	4 548
F Građevinarstvo <i>Construction</i>	4 940	7 913	6 500	4 692	3 260	6 473	4 541	4 619	3 690
G Trgovina na veliko i na malo; popravak motornih vozila i motocikla <i>Wholesale and retail trade; repair of motor vehicles and motorcycles</i>	5 089	7 781	6 363	4 856	4 169	6 168	4 434	4 313	4 411
H Prijevoz i skladištenje <i>Transportation and storage</i>	6 098	9 352	11 451	5 179	4 734	6 175	5 432	5 447	4 941
I Djelatnosti pružanja smještaja te pripreme i usluživanja hrane <i>Accommodation and food service activities</i>	6 435	11 058	7 791	5 303	5 149	7 261	4 953	4 677	4 677
J Informacije i komunikacije <i>Information and communication</i>	7 995	8 980	8 538	6 601	-	7 641	5 260	-	4 751
K Financijske djelatnosti i djelatnosti osiguranja <i>Financial and insurance activities</i>	7 032	9 197	7 398	6 024	5 553	-	6 618	4 378	3 772
L Poslovanje nekretninama <i>Real estate activities</i>	5 903	6 728	7 218	5 635	-	2 872	5 617	4 858	5 055
M Stručne, znanstvene i tehničke djelatnosti <i>Professional, scientific and technical activities</i>	6 818	8 346	6 326	4 934	3 110	7 129	4 414	3 736	2 598
N Administrativne i pomoćne uslužne djelatnosti <i>Administrative and support service activities</i>	4 805	6 775	6 929	4 430	3 710	8 015	3 394	3 948	4 024
O Javna uprava i obrana; obvezno socijalno osiguranje <i>Public administration and defence; compulsory social security</i>	6 336	8 226	6 261	5 514	3 477	4 594	5 012	3 808	3 512
P Obrazovanje <i>Education</i>	5 215	5 658	5 567	3 966	3 200	4 796	3 871	3 091	3 217
Q Djelatnosti zdravstvene zaštite i socijalne skrbi <i>Human health and social work activities</i>	6 305	9 681	6 165	5 333	3 831	5 005	5 020	4 029	3 407
R Umjetnost, zabava i rekreacija <i>Arts, entertainment and recreation</i>	5 399	7 296	6 879	4 894	4 171	7 079	4 901	4 972	4 038
S Ostale uslužne djelatnosti <i>Other service activities</i>	5 763	7 838	7 546	4 510	3 956	9 265	4 639	-	4 747
Dubrovačko-neretvanska županija <i>County of Dubrovnik-Neretva</i>	6 019	7 937	6 855	5 405	4 480	6 741	4 665	4 384	3 821
A Poljoprivreda, šumarstvo i ribarstvo <i>Agriculture, forestry and fishing</i>	4 845	6 308	5 458	4 972	4 494	-	4 000	-	3 367
B Rudarstvo i vadenje <i>Mining and quarrying</i>	7 930	9 732	8 994	7 265	9 833	9 198	10 040	-	6 173
C Prerađivačka industrija <i>Manufacturing</i>	5 101	7 953	6 680	5 031	4 920	4 998	4 283	3 292	3 336
D Opskrba električnom energijom, plinom, parom i klimatizacija <i>Electricity, gas, steam and air conditioning supply</i>	7 533	9 530	7 921	7 006	4 958	7 934	-	4 982	-

3.3. PROSJEČNE MJESEČNE ISPLAĆENE NETO PLAĆE PREMA NKD-u 2007.¹⁾ I STUPNJU STRUČNE SPREME PO ŽUPANIJAMA U 2017.

AVERAGE MONTHLY PAID OFF NET EARNINGS, ACCORDING TO NKD 2007.¹⁾ AND BY PROFESSIONAL ATTAINMENT, BY COUNTIES, 2017

(nastavak)
(continued)

kune
Kuna

	Ukupno Total	Prema stupnju stručne spreme za rad na radnome mjestu By professional attainment for work at place of work							
		visoka University degree	viša Non -university college degree	srednja Secondary school education	niža Basic school education	VKV Highly skilled	KV Skilled	PKV Semi -skilled	NKV Unskilled
E Opskrba vodom; uklanjanje otpadnih voda, gospodarenje otpadom te djelatnosti sanacije okoliša <i>Water supply; sewerage, waste management and remediation activities</i>	5 754	8 268	7 446	5 670	4 389	6 362	5 034	4 643	4 220
F Građevinarstvo <i>Construction</i>	4 615	6 236	6 483	4 500	3 443	3 867	4 286	4 065	3 724
G Trgovina na veliko i na malo; popravak motornih vozila i motocikla <i>Wholesale and retail trade; repair of motor vehicles and motorcycles</i>	4 663	8 034	5 669	4 327	4 268	6 198	4 267	4 452	4 511
H Prijevoz i skladištenje <i>Transportation and storage</i>	7 308	11 408	11 091	6 309	5 342	7 558	5 354	5 480	5 085
I Djelatnosti pružanja smještaja te pripreme i usluživanja hrane <i>Accommodation and food service activities</i>	6 573	10 650	7 513	6 028	4 573	7 273	5 412	5 466	4 637
J Informacije i komunikacije <i>Information and communication</i>	7 112	8 319	6 693	5 762	3 365	7 564	5 538	5 429	3 474
K Financijske djelatnosti i djelatnosti osiguranja <i>Financial and insurance activities</i>	7 021	9 271	6 806	5 906	4 493	-	5 445	-	3 232
L Poslovanje nekretninama <i>Real estate activities</i>	6 813	9 948	8 863	5 029	4 015	5 322	4 070	-	3 919
M Stručne, znanstvene i tehničke djelatnosti <i>Professional, scientific and technical activities</i>	6 250	7 444	5 550	5 503	4 873	6 471	4 510	4 107	6 407
N Administrativne i pomoćne uslužne djelatnosti <i>Administrative and support service activities</i>	6 131	7 787	7 652	5 548	3 731	4 986	3 953	1 348	2 788
O Javna uprava i obrana; obvezno socijalno osiguranje <i>Public administration and defence; compulsory social security</i>	6 298	8 014	6 133	5 682	3 690	4 336	8 245	-	3 044
P Obrazovanje <i>Education</i>	5 625	6 129	5 772	3 945	3 777	5 338	3 483	4 392	3 415
Q Djelatnosti zdravstvene zaštite i socijalne skrbi <i>Human health and social work activities</i>	6 596	10 377	6 306	5 370	3 512	5 231	4 703	4 243	3 062
R Umjetnost, zabava i rekreacija <i>Arts, entertainment and recreation</i>	5 896	7 394	6 503	5 151	4 434	-	5 664	3 075	3 653
S Ostale uslužne djelatnosti <i>Other service activities</i>	6 092	7 680	7 107	5 499	6 000	9 175	4 087	7 848	4 018
Međimurska županija <i>County of Međimurje</i>	5 018	7 287	6 127	4 713	3 840	5 683	4 415	3 835	3 733
A Poljoprivreda, šumarstvo i ribarstvo <i>Agriculture, forestry and fishing</i>	4 476	5 997	4 264	4 566	3 970	-	3 809	3 644	3 821
B Rudarstvo i vađenje <i>Mining and quarrying</i>	6 178	9 222	8 243	3 623	-	-	-	-	-
C Prerađivačka industrija <i>Manufacturing</i>	4 941	8 985	6 931	4 862	3 936	5 867	4 643	3 927	3 885
D Opskrba električnom energijom, plinom, parom i klimatizacija <i>Electricity, gas, steam and air conditioning supply</i>	7 825	11 592	8 880	7 230	5 158	7 562	5 077	5 163	4 415
E Opskrba vodom; uklanjanje otpadnih voda, gospodarenje otpadom te djelatnosti sanacije okoliša <i>Water supply; sewerage, waste management and remediation activities</i>	5 290	8 148	6 511	5 571	2 663	5 811	4 208	3 944	3 552
F Građevinarstvo <i>Construction</i>	4 412	7 655	6 203	4 357	3 019	4 702	3 997	3 932	3 539
G Trgovina na veliko i na malo; popravak motornih vozila i motocikla <i>Wholesale and retail trade; repair of motor vehicles and motorcycles</i>	4 336	8 029	5 592	4 045	3 772	5 243	3 840	3 470	3 983
H Prijevoz i skladištenje <i>Transportation and storage</i>	4 567	6 010	5 494	4 678	4 672	4 468	4 086	4 075	3 160
I Djelatnosti pružanja smještaja te pripreme i usluživanja hrane <i>Accommodation and food service activities</i>	3 706	5 793	3 091	3 519	3 725	7 581	3 885	3 062	3 054
J Informacije i komunikacije <i>Information and communication</i>	6 106	7 017	6 199	5 254	-	5 078	3 758	3 703	2 919

3.3. PROSJEČNE MJESEČNE ISPLAĆENE NETO PLAĆE PREMA NKD-u 2007.¹⁾ I STUPNJU STRUČNE SPREME PO ŽUPANIJAMA U 2017.

AVERAGE MONTHLY PAID OFF NET EARNINGS, ACCORDING TO NKD 2007.¹⁾ AND BY PROFESSIONAL ATTAINMENT, BY COUNTIES, 2017

(nastavak)
(continued)

kune
Kuna

	Ukupno Total	Prema stupnju stručne spreme za rad na radnome mjestu By professional attainment for work at place of work							
		visoka University degree	viša Non -university college degree	srednja Secondary school education	niža Basic school education	VKV Highly skilled	KV Skilled	PKV Semi -skilled	NKV Unskilled
K Financijske djelatnosti i djelatnosti osiguranja <i>Financial and insurance activities</i>	7 078	8 831	6 898	6 291	5 771	5 498	10 703	-	-
L Poslovanje nekretninama <i>Real estate activities</i>	4 196	10 537	5 383	4 146	2 463	-	3 288	-	-
M Stručne, znanstvene i tehničke djelatnosti <i>Professional, scientific and technical activities</i>	5 435	7 044	5 534	4 366	4 969	7 695	5 060	3 634	3 313
N Administrativne i pomoćne uslužne djelatnosti <i>Administrative and support service activities</i>	3 834	7 049	5 331	3 756	3 411	4 497	3 327	-	3 001
O Javna uprava i obrana; obvezno socijalno osiguranje <i>Public administration and defence; compulsory social security</i>	6 262	7 893	6 144	5 801	3 317	4 320	4 186	3 994	3 387
P Obrazovanje <i>Education</i>	5 225	5 751	5 460	3 980	3 131	5 131	3 564	3 237	3 016
Q Djelatnosti zdravstvene zaštite i socijalne skrbi <i>Human health and social work activities</i>	6 135	9 903	6 086	5 136	3 630	5 492	3 770	3 222	2 841
R Umjetnost, zabava i rekreacija <i>Arts, entertainment and recreation</i>	4 452	6 848	5 340	3 581	2 217	5 098	4 443	3 871	3 514
S Ostale uslužne djelatnosti <i>Other service activities</i>	4 225	6 442	5 525	3 669	-	-	3 654	4 066	4 312
Grad Zagreb <i>City of Zagreb</i>	6 990	9 843	7 249	5 492	4 130	7 466	5 051	4 788	3 890
A Poljoprivreda, šumarstvo i ribarstvo <i>Agriculture, forestry and fishing</i>	5 897	8 795	5 981	4 486	3 729	-	3 529	3 332	3 198
B Rudarstvo i vađenje <i>Mining and quarrying</i>	9 637	10 965	9 324	6 246	4 396	8 684	3 979	7 598	5 003
C Prerađivačka industrija <i>Manufacturing</i>	7 125	11 883	8 111	5 600	4 524	7 621	5 536	5 019	4 016
D Opskrba električnom energijom, plinom, parom i klimatizacija <i>Electricity, gas, steam and air conditioning supply</i>	8 599	11 003	7 997	7 139	5 334	7 654	7 290	5 433	5 282
E Opskrba vodom; uklanjanje otpadnih voda, gospodarenje otpadom te djelatnosti sanacije okoliša <i>Water supply; sewerage, waste management and remediation activities</i>	6 173	8 246	7 564	6 093	5 370	7 514	5 941	5 266	5 968
F Građevinarstvo <i>Construction</i>	5 809	9 827	7 572	5 334	3 997	5 901	5 002	4 752	3 917
G Trgovina na veliko i na malo; popravak motornih vozila i motocikla <i>Wholesale and retail trade; repair of motor vehicles and motorcycles</i>	6 756	12 063	8 129	5 372	4 315	7 062	4 700	3 634	4 946
H Prijevoz i skladištenje <i>Transportation and storage</i>	6 699	9 731	8 749	5 278	4 615	8 089	5 213	5 582	4 597
I Djelatnosti pružanja smještaja te pripreme i usluživanja hrane <i>Accommodation and food service activities</i>	4 649	8 495	7 499	4 272	3 809	5 785	4 843	4 206	3 440
J Informacije i komunikacije <i>Information and communication</i>	8 850	10 690	8 078	6 790	4 817	6 563	5 113	4 656	5 116
K Financijske djelatnosti i djelatnosti osiguranja <i>Financial and insurance activities</i>	9 528	12 035	8 012	6 823	5 387	8 021	6 416	6 067	5 133
L Poslovanje nekretninama <i>Real estate activities</i>	6 323	10 412	6 937	5 680	4 948	5 690	4 439	3 311	3 977
M Stručne, znanstvene i tehničke djelatnosti <i>Professional, scientific and technical activities</i>	8 038	9 444	7 474	5 866	4 045	6 846	4 871	4 349	4 128
N Administrativne i pomoćne uslužne djelatnosti <i>Administrative and support service activities</i>	4 343	7 027	5 916	4 068	3 488	4 536	5 045	3 692	2 515
O Javna uprava i obrana; obvezno socijalno osiguranje <i>Public administration and defence; compulsory social security</i>	7 205	8 795	6 826	5 785	3 868	5 775	4 820	5 443	3 272
P Obrazovanje <i>Education</i>	6 594	7 537	6 254	4 832	3 988	5 211	4 631	4 599	3 543
Q Djelatnosti zdravstvene zaštite i socijalne skrbi <i>Human health and social work activities</i>	6 727	10 220	6 296	5 370	3 707	5 089	4 249	4 243	3 565
R Umjetnost, zabava i rekreacija <i>Arts, entertainment and recreation</i>	6 451	8 058	6 906	5 512	4 764	7 073	5 470	4 497	4 670
S Ostale uslužne djelatnosti <i>Other service activities</i>	6 407	8 681	7 023	5 209	3 977	6 914	4 185	5 021	3 729

3.4. PROSJEČNE MJESEČNE BRUTO PLAĆE PREMA NKD-u 2007.¹⁾ I STUPNJU STRUČNE SPREME PO ŽUPANIJAMA U 2017.
AVERAGE MONTHLY GROSS EARNINGS, ACCORDING TO NKD 2007.¹⁾ AND BY PROFESSIONAL ATTAINMENT, BY COUNTIES, 2017

kune
Kuna

	Ukupno Total	Prema stupnju stručne spreme za rad na radnome mjestu By professional attainment for work at place of work							
		visoka University degree	viša Non -university college degree	srednja Secondary school education	niža Basic school education	VKV Highly skilled	KV Skilled	PKV Semi- skilled	NKV Unskilled
Republika Hrvatska Republic of Croatia	8 304	12 730	9 443	6 771	5 197	9 014	6 040	5 640	4 909
Zagrebačka županija County of Zagreb	8 188	12 337	12 035	7 025	5 537	8 880	6 160	5 331	5 425
A Poljoprivreda, šumarstvo i ribarstvo Agriculture, forestry and fishing	6 650	9 209	7 446	6 284	6 589	5 810	5 162	6 884	4 821
B Rudarstvo i vađenje Mining and quarrying	10 738	15 378	11 197	10 079	6 943	10 097	8 617	6 525	4 873
C Prerađivačka industrija Manufacturing	7 907	15 365	10 201	7 036	5 508	8 610	6 553	6 306	5 864
D Opskrba električnom energijom, plinom, parom i klimatizacija Electricity, gas, steam and air conditioning supply	10 089	14 802	11 892	9 071	6 919	9 039	7 341	6 949	7 079
E Opskrba vodom; uklanjanje otpadnih voda, gospodarenje otpadom te djelatnosti sanacije okoliša Water supply; sewerage, waste management and remediation activities	7 902	11 928	10 564	7 646	6 075	8 625	7 081	6 507	6 572
F Građevinarstvo Construction	6 085	10 323	8 597	5 902	4 698	7 779	5 679	4 560	4 598
G Trgovina na veliko i na malo; popravak motornih vozila i motocikla Wholesale and retail trade; repair of motor vehicles and motorcycles	7 906	15 069	11 087	6 837	5 398	8 118	5 763	3 245	5 700
H Prijevoz i skladištenje Transportation and storage	12 397	25 126	36 582	7 570	7 317	9 923	5 687	8 355	5 398
I Djelatnosti pružanja smještaja te pripreme i usluživanja hrane Accommodation and food service activities	4 860	8 085	6 462	4 631	4 573	4 366	5 642	5 129	4 098
J Informacije i komunikacije Information and communication	8 414	9 983	9 137	7 539	-	8 320	7 926	-	3 691
K Financijske djelatnosti i djelatnosti osiguranja Financial and insurance activities	9 512	15 913	10 576	8 169	8 423	-	13 369	-	-
L Poslovanje nekretninama Real estate activities	7 687	9 815	15 458	6 385	-	-	6 908	7 320	-
M Stručne, znanstvene i tehničke djelatnosti Professional, scientific and technical activities	8 704	12 353	8 913	6 465	4 165	9 878	6 171	4 319	6 132
N Administrativne i pomoćne uslužne djelatnosti Administrative and support service activities	6 198	9 146	8 917	5 879	3 458	8 041	4 833	-	4 843
O Javna uprava i obrana; obvezno socijalno osiguranje Public administration and defence; compulsory social security	8 815	12 428	10 279	8 045	4 967	7 395	7 114	-	4 774
P Obrazovanje Education	7 355	8 145	7 949	5 473	4 262	5 868	5 155	4 575	4 177
Q Djelatnosti zdravstvene zaštite i socijalne skrbi Human health and social work activities	7 576	11 524	7 844	6 088	5 264	6 568	5 324	4 663	4 479
R Umjetnost, zabava i rekreacija Arts, entertainment and recreation	6 256	9 302	8 351	5 341	5 354	6 461	5 561	-	3 717
S Ostale uslužne djelatnosti Other service activities	6 164	8 867	6 773	5 675	4 384	22 939	8 981	-	5 273
Krapinsko-zagorska županija County of Krapina-Zagorje	6 854	10 779	8 863	6 081	4 653	8 738	5 978	4 829	4 420
A Poljoprivreda, šumarstvo i ribarstvo Agriculture, forestry and fishing	5 960	8 416	3 516	5 626	6 414	-	5 253	-	3 397
B Rudarstvo i vađenje Mining and quarrying	6 772	13 311	9 496	6 115	-	5 943	6 368	6 448	4 391
C Prerađivačka industrija Manufacturing	6 664	14 438	10 882	6 212	4 434	9 064	6 582	4 893	4 643

1) Područja djelatnosti T (Djelatnosti kućanstava kao poslodavaca; djelatnosti kućanstava koja proizvode različitu robu i obavljaju različite usluge za vlastite potrebe) i U (Djelatnosti izvanteritorijalnih organizacija i tijela) te njihovi odjelci nisu iskazani u Statističkom izvješću Zaposlenost i plaće jer nisu obuhvaćeni istraživanjem.

1) Activity sections T (Activities of households as employers; undifferentiated goods – and services – producing activities of households for own use) and U (Activities of extraterritorial organisations and bodies) as well as their divisions are not presented in the Statistical Reports Employment and Wages, since they were not covered by the survey.

3.4. PROSJEČNE MJESEČNE BRUTO PLAĆE PREMA NKD-u 2007.¹⁾ I STUPNJU STRUČNE SPREME PO ŽUPANIJAMA U 2017.
AVERAGE MONTHLY GROSS EARNINGS, ACCORDING TO NKD 2007.¹⁾ AND BY PROFESSIONAL ATTAINMENT, BY COUNTIES, 2017

(nastavak)
(continued)

kune
Kuna

	Ukupno Total	Prema stupnju stručne spreme za rad na radnome mjestu By professional attainment for work at place of work							
		visoka University degree	viša Non -university college degree	srednja Secondary school education	niža Basic school education	VKV Highly skilled	KV Skilled	PKV Semi- skilled	NKV Unskilled
D Opskrba električnom energijom, plinom, parom i klimatizacija <i>Electricity, gas, steam and air conditioning supply</i>	9 870	15 233	10 849	9 327	5 714	10 457	5 907	7 097	4 755
E Opskrba vodom; uklanjanje otpadnih voda, gospodarenje otpadom te djelatnosti sanacije okoliša <i>Water supply; sewerage, waste management and remediation activities</i>	6 408	10 814	9 396	6 254	5 029	7 753	5 603	5 515	4 614
F Građevinarstvo <i>Construction</i>	5 452	8 442	7 860	5 410	4 559	8 224	5 107	4 953	4 243
G Trgovina na veliko i na malo; popravak motornih vozila i motocikla <i>Wholesale and retail trade; repair of motor vehicles and motorcycles</i>	5 301	9 775	7 163	4 826	4 428	7 274	5 316	5 009	4 017
H Prijevoz i skladištenje <i>Transportation and storage</i>	6 388	10 398	8 566	6 256	5 851	10 882	5 157	4 202	3 760
I Djelatnosti pružanja smještaja te pripreme i usluživanja hrane <i>Accommodation and food service activities</i>	5 357	11 542	6 167	4 966	3 218	-	9 349	5 362	4 209
J Informacije i komunikacije <i>Information and communication</i>	8 011	10 096	9 844	6 054	5 250	8 316	-	-	-
K Financijske djelatnosti i djelatnosti osiguranja <i>Financial and insurance activities</i>	9 341	14 013	10 931	7 909	3 644	-	-	-	-
L Poslovanje nekretninama <i>Real estate activities</i>	6 176	5 968	9 201	5 897	5 873	-	-	4 015	3 680
M Stručne, znanstvene i tehničke djelatnosti <i>Professional, scientific and technical activities</i>	7 543	9 848	7 570	6 066	4 428	-	4 818	1 425	3 946
N Administrativne i pomoćne uslužne djelatnosti <i>Administrative and support service activities</i>	4 673	6 685	3 009	4 198	3 821	-	-	-	6 376
O Javna uprava i obrana; obvezno socijalno osiguranje <i>Public administration and defence; compulsory social security</i>	8 223	11 034	8 545	7 559	4 584	5 870	4 743	4 830	4 288
P Obrazovanje <i>Education</i>	7 133	7 660	8 190	5 293	4 093	6 203	4 908	4 389	3 926
Q Djelatnosti zdravstvene zaštite i socijalne skrbi <i>Human health and social work activities</i>	8 465	16 579	8 377	6 745	4 484	6 790	5 323	3 678	4 154
R Umjetnost, zabava i rekreacija <i>Arts, entertainment and recreation</i>	6 796	10 402	6 555	5 708	-	-	5 462	4 370	4 210
S Ostale uslužne djelatnosti <i>Other service activities</i>	6 070	9 121	7 653	5 055	-	-	3 860	-	3 730
Sisačko-moslavačka županija <i>County of Sisak-Moslavina</i>	7 265	10 806	8 474	6 338	4 937	9 375	6 234	6 562	4 530
A Poljoprivreda, šumarstvo i ribarstvo <i>Agriculture, forestry and fishing</i>	6 840	9 409	8 620	6 278	6 093	-	5 034	7 017	4 591
B Rudarstvo i vađenje <i>Mining and quarrying</i>	10 799	15 819	11 409	9 929	-	10 430	8 800	7 287	3 536
C Prerađivačka industrija <i>Manufacturing</i>	7 439	13 504	10 367	6 014	4 849	9 620	6 794	7 031	4 860
D Opskrba električnom energijom, plinom, parom i klimatizacija <i>Electricity, gas, steam and air conditioning supply</i>	9 890	14 006	11 257	9 352	6 611	9 861	6 432	5 941	4 296
E Opskrba vodom; uklanjanje otpadnih voda, gospodarenje otpadom te djelatnosti sanacije okoliša <i>Water supply; sewerage, waste management and remediation activities</i>	6 478	10 049	8 540	6 319	5 177	5 172	5 611	5 181	5 386
F Građevinarstvo <i>Construction</i>	6 106	12 461	10 341	6 021	4 216	7 011	5 291	5 270	4 182
G Trgovina na veliko i na malo; popravak motornih vozila i motocikla <i>Wholesale and retail trade; repair of motor vehicles and motorcycles</i>	4 945	11 955	6 442	4 495	4 601	7 338	4 869	5 440	5 582
H Prijevoz i skladištenje <i>Transportation and storage</i>	7 090	12 891	8 299	6 894	5 916	8 893	5 405	5 346	4 106
I Djelatnosti pružanja smještaja te pripreme i usluživanja hrane <i>Accommodation and food service activities</i>	5 355	10 245	6 746	5 023	-	5 720	4 659	4 911	4 090

3.4. PROSJEČNE MJESEČNE BRUTO PLAĆE PREMA NKD-u 2007.¹⁾ I STUPNJU STRUČNE SPREME PO ŽUPANIJAMA U 2017.
AVERAGE MONTHLY GROSS EARNINGS, ACCORDING TO NKD 2007.¹⁾ AND BY PROFESSIONAL ATTAINMENT, BY COUNTIES, 2017

(nastavak)
(continued)

kune
Kuna

	Ukupno Total	Prema stupnju stručne spreme za rad na radnome mjestu By professional attainment for work at place of work							
		visoka University degree	viša Non -university college degree	srednja Secondary school education	niža Basic school education	VKV Highly skilled	KV Skilled	PKV Semi- skilled	NKV Unskilled
J Informacije i komunikacije <i>Information and communication</i>	8 089	12 107	9 545	6 193	-	13 542	8 152	-	-
K Financijske djelatnosti i djelatnosti osiguranja <i>Financial and insurance activities</i>	9 307	13 697	8 869	8 311	6 105	6 065	6 747	-	3 975
L Poslovanje nekretninama <i>Real estate activities</i>	5 490	9 671	9 126	4 813	4 314	4 560	5 156	-	-
M Stručne, znanstvene i tehničke djelatnosti <i>Professional, scientific and technical activities</i>	7 121	8 979	6 990	5 874	3 717	-	6 106	-	4 527
N Administrativne i pomoćne uslužne djelatnosti <i>Administrative and support service activities</i>	5 493	9 096	7 209	4 893	3 525	-	5 323	3 786	3 770
O Javna uprava i obrana; obvezno socijalno osiguranje <i>Public administration and defence; compulsory social security</i>	8 298	11 508	8 604	7 614	6 412	5 575	8 022	3 657	4 032
P Obrazovanje <i>Education</i>	6 951	7 718	7 571	5 081	3 908	5 485	4 615	3 992	3 794
Q Djelatnosti zdravstvene zaštite i socijalne skrbi <i>Human health and social work activities</i>	8 656	15 522	7 962	7 162	4 077	7 317	5 028	6 167	4 123
R Umjetnost, zabava i rekreacija <i>Arts, entertainment and recreation</i>	6 423	8 843	7 334	5 434	4 416	-	4 340	4 446	4 222
S Ostale uslužne djelatnosti <i>Other service activities</i>	5 415	8 105	7 376	5 178	3 924	-	4 287	-	4 699
Karlovačka županija <i>County of Karlovac</i>	7 444	11 037	9 014	6 524	5 393	7 867	6 234	5 927	4 888
A Poljoprivreda, šumarstvo i ribarstvo <i>Agriculture, forestry and fishing</i>	7 236	9 561	7 684	6 746	6 557	-	5 267	6 848	5 294
B Rudarstvo i vađenje <i>Mining and quarrying</i>	9 188	-	10 260	-	-	-	8 612	-	8 199
C Prerađivačka industrija <i>Manufacturing</i>	7 504	16 028	10 920	6 469	5 216	8 545	7 156	6 606	4 915
D Opskrba električnom energijom, plinom, parom i klimatizacija <i>Electricity, gas, steam and air conditioning supply</i>	9 639	14 079	11 621	8 734	6 935	9 114	7 529	5 839	-
E Opskrba vodom; uklanjanje otpadnih voda, gospodarenje otpadom te djelatnosti sanacije okoliša <i>Water supply; sewerage, waste management and remediation activities</i>	6 932	11 039	9 196	6 697	4 994	7 267	6 086	5 224	5 257
F Građevinarstvo <i>Construction</i>	6 625	12 061	9 509	6 090	4 109	4 930	5 788	5 822	5 001
G Trgovina na veliko i na malo; popravak motornih vozila i motocikla <i>Wholesale and retail trade; repair of motor vehicles and motorcycles</i>	5 769	12 394	7 523	5 125	4 669	6 802	5 635	3 688	5 971
H Prijevoz i skladištenje <i>Transportation and storage</i>	7 139	10 269	8 689	7 127	6 777	10 187	4 890	6 874	6 029
I Djelatnosti pružanja smještaja te pripreme i usluživanja hrane <i>Accommodation and food service activities</i>	5 826	8 902	6 756	5 653	3 589	10 066	4 946	3 539	5 501
J Informacije i komunikacije <i>Information and communication</i>	7 771	9 728	8 323	6 445	-	8 167	4 768	5 010	-
K Financijske djelatnosti i djelatnosti osiguranja <i>Financial and insurance activities</i>	8 922	12 934	8 867	7 253	5 457	-	7 718	-	-
L Poslovanje nekretninama <i>Real estate activities</i>	6 977	14 135	11 450	6 496	5 234	-	6 976	-	5 652
M Stručne, znanstvene i tehničke djelatnosti <i>Professional, scientific and technical activities</i>	7 675	9 063	8 370	6 437	7 595	12 860	8 116	-	8 233
N Administrativne i pomoćne uslužne djelatnosti <i>Administrative and support service activities</i>	4 864	6 573	7 219	4 447	3 507	7 530	5 069	4 678	4 545
O Javna uprava i obrana; obvezno socijalno osiguranje <i>Public administration and defence; compulsory social security</i>	8 567	11 483	9 356	7 742	6 301	5 959	5 143	-	4 079
P Obrazovanje <i>Education</i>	7 033	7 671	7 671	5 116	3 980	5 590	5 035	4 835	3 623

3.4. PROSJEČNE MJESEČNE BRUTO PLAĆE PREMA NKD-u 2007.¹⁾ I STUPNJU STRUČNE SPREME PO ŽUPANIJAMA U 2017.
AVERAGE MONTHLY GROSS EARNINGS, ACCORDING TO NKD 2007.¹⁾ AND BY PROFESSIONAL ATTAINMENT, BY COUNTIES, 2017

(nastavak)
(continued)

kune
Kuna

	Ukupno Total	Prema stupnju stručne spreme za rad na radnome mjestu By professional attainment for work at place of work							
		visoka University degree	viša Non -university college degree	srednja Secondary school education	niža Basic school education	VKV Highly skilled	KV Skilled	PKV Semi- skilled	NKV Unskilled
Q Djelatnosti zdravstvene zaštite i socijalne skrbi <i>Human health and social work activities</i>	8 833	15 465	8 082	6 938	4 703	6 194	5 746	4 306	4 355
R Umjetnost, zabava i rekreacija <i>Arts, entertainment and recreation</i>	6 525	9 285	7 138	5 739	4 283	-	4 432	4 757	3 515
S Ostale uslužne djelatnosti <i>Other service activities</i>	5 898	9 579	7 776	5 049	3 187	-	4 158	-	3 279
Varaždinska županija <i>County of Varaždin</i>	6 634	11 170	8 544	5 983	5 072	6 828	4 958	4 489	4 441
A Poljoprivreda, šumarstvo i ribarstvo <i>Agriculture, forestry and fishing</i>	6 363	10 025	8 764	5 727	3 964	5 298	4 565	6 056	4 760
B Rudarstvo i vađenje <i>Mining and quarrying</i>	8 852	17 012	13 756	7 898	5 607	-	8 064	6 085	6 161
C Prerađivačka industrija <i>Manufacturing</i>	5 729	13 490	8 790	5 559	4 649	6 377	4 828	4 332	4 469
D Opskrba električnom energijom, plinom, parom i klimatizacija <i>Electricity, gas, steam and air conditioning supply</i>	11 013	15 042	14 503	9 224	6 876	11 209	6 062	7 396	6 329
E Opskrba vodom; uklanjanje otpadnih voda, gospodarenje otpadom te djelatnosti sanacije okoliša <i>Water supply; sewerage, waste management and remediation activities</i>	7 339	10 761	9 234	7 428	5 577	8 886	6 470	4 452	4 788
F Građevinarstvo <i>Construction</i>	6 556	14 373	11 169	5 833	5 893	7 996	5 087	5 205	4 297
G Trgovina na veliko i na malo; popravak motornih vozila i motocikla <i>Wholesale and retail trade; repair of motor vehicles and motorcycles</i>	6 159	11 379	8 239	5 782	4 598	7 083	5 025	4 430	4 597
H Prijevoz i skladištenje <i>Transportation and storage</i>	6 036	10 927	9 290	6 124	6 869	6 492	4 738	4 093	4 131
I Djelatnosti pružanja smještaja te pripreme i usluživanja hrane <i>Accommodation and food service activities</i>	5 749	10 950	8 895	5 188	3 488	7 100	5 229	4 818	3 756
J Informacije i komunikacije <i>Information and communication</i>	8 955	10 098	9 313	7 200	-	8 452	-	-	3 934
K Financijske djelatnosti i djelatnosti osiguranja <i>Financial and insurance activities</i>	10 632	15 907	9 387	7 822	4 091	19 150	14 253	-	7 083
L Poslovanje nekretninama <i>Real estate activities</i>	6 927	8 847	5 664	6 136	-	-	-	-	5 276
M Stručne, znanstvene i tehničke djelatnosti <i>Professional, scientific and technical activities</i>	7 201	9 974	7 874	5 744	7 035	-	4 749	4 959	4 642
N Administrativne i pomoćne uslužne djelatnosti <i>Administrative and support service activities</i>	4 517	7 273	5 692	4 481	3 108	5 149	4 505	3 185	3 667
O Javna uprava i obrana; obvezno socijalno osiguranje <i>Public administration and defence; compulsory social security</i>	8 722	12 251	8 459	7 567	6 103	6 413	6 609	-	4 541
P Obrazovanje <i>Education</i>	7 352	8 312	7 467	4 970	4 161	6 463	4 763	5 176	4 007
Q Djelatnosti zdravstvene zaštite i socijalne skrbi <i>Human health and social work activities</i>	8 175	14 893	8 148	6 840	4 609	6 130	5 112	4 203	4 097
R Umjetnost, zabava i rekreacija <i>Arts, entertainment and recreation</i>	6 881	10 694	7 071	5 606	4 216	-	5 603	5 178	5 003
S Ostale uslužne djelatnosti <i>Other service activities</i>	6 615	9 226	9 520	5 911	4 626	8 513	5 634	5 071	5 462
Koprivničko-križevačka županija <i>County of Koprivnica-Križevci</i>	7 326	11 665	8 340	6 001	4 853	7 791	5 553	5 180	4 730
A Poljoprivreda, šumarstvo i ribarstvo <i>Agriculture, forestry and fishing</i>	6 360	8 852	6 525	5 651	4 933	-	3 920	4 030	6 160
B Rudarstvo i vađenje <i>Mining and quarrying</i>	11 352	16 746	11 489	10 298	-	10 205	8 450	9 308	-
C Prerađivačka industrija <i>Manufacturing</i>	7 475	14 961	8 833	6 010	4 618	7 064	5 713	5 312	4 726

3.4. PROSJEČNE MJESEČNE BRUTO PLAĆE PREMA NKD-u 2007.¹⁾ I STUPNJU STRUČNE SPREME PO ŽUPANIJAMA U 2017.
AVERAGE MONTHLY GROSS EARNINGS, ACCORDING TO NKD 2007.¹⁾ AND BY PROFESSIONAL ATTAINMENT, BY COUNTIES, 2017

(nastavak)
(continued)

kune
Kuna

	Ukupno Total	Prema stupnju stručne spreme za rad na radnome mjestu By professional attainment for work at place of work							
		visoka University degree	viša Non -university college degree	srednja Secondary school education	niža Basic school education	VKV Highly skilled	KV Skilled	PKV Semi- skilled	NKV Unskilled
D Opskrba električnom energijom, plinom, parom i klimatizacija <i>Electricity, gas, steam and air conditioning supply</i>	8 255	11 587	9 602	7 566	6 772	11 403	4 804	8 436	5 366
E Opskrba vodom; uklanjanje otpadnih voda, gospodarenje otpadom te djelatnosti sanacije okoliša <i>Water supply; sewerage, waste management and remediation activities</i>	6 372	10 425	7 745	6 047	4 086	6 810	5 754	5 562	5 194
F Građevinarstvo <i>Construction</i>	6 018	12 300	8 936	5 441	4 597	5 806	5 248	5 138	4 587
G Trgovina na veliko i na malo; popravak motornih vozila i motocikla <i>Wholesale and retail trade; repair of motor vehicles and motorcycles</i>	5 678	13 306	7 091	5 018	4 714	7 082	5 303	4 397	4 767
H Prijevoz i skladištenje <i>Transportation and storage</i>	7 126	11 311	8 009	6 828	7 038	10 252	5 653	6 283	7 041
I Djelatnosti pružanja smještaja te pripreme i usluživanja hrane <i>Accommodation and food service activities</i>	4 427	10 619	5 672	4 303	2 267	3 837	3 933	4 765	3 582
J Informacije i komunikacije <i>Information and communication</i>	6 761	8 813	6 533	5 924	-	8 500	4 907	6 600	3 275
K Financijske djelatnosti i djelatnosti osiguranja <i>Financial and insurance activities</i>	11 813	19 335	14 687	8 039	7 439	11 770	9 025	8 499	4 944
L Poslovanje nekretninama <i>Real estate activities</i>	7 905	9 689	-	6 121	-	-	-	-	-
M Stručne, znanstvene i tehničke djelatnosti <i>Professional, scientific and technical activities</i>	7 566	10 271	7 089	5 890	4 668	-	4 472	5 272	3 428
N Administrativne i pomoćne uslužne djelatnosti <i>Administrative and support service activities</i>	4 061	5 343	5 384	3 882	3 892	-	4 204	4 633	3 763
O Javna uprava i obrana; obvezno socijalno osiguranje <i>Public administration and defence; compulsory social security</i>	8 099	10 861	8 263	7 074	4 128	5 995	4 817	-	4 406
P Obrazovanje <i>Education</i>	7 382	8 288	7 662	5 057	3 896	5 646	4 522	3 865	3 394
Q Djelatnosti zdravstvene zaštite i socijalne skrbi <i>Human health and social work activities</i>	8 544	15 686	7 974	6 767	3 313	5 114	5 799	4 486	3 731
R Umjetnost, zabava i rekreacija <i>Arts, entertainment and recreation</i>	6 703	10 771	8 300	5 668	3 995	-	6 473	-	4 094
S Ostale uslužne djelatnosti <i>Other service activities</i>	5 657	9 561	6 656	5 357	2 672	-	4 273	-	3 485
Bjelovarsko-bilogorska županija <i>County of Bjelovar-Bilogora</i>	6 664	10 211	7 926	5 804	4 780	7 442	5 179	4 566	4 373
A Poljoprivreda, šumarstvo i ribarstvo <i>Agriculture, forestry and fishing</i>	6 175	9 741	7 709	5 531	6 338	6 746	4 447	5 663	5 442
B Rudarstvo i vađenje <i>Mining and quarrying</i>	9 391	15 242	11 376	7 049	-	10 508	4 597	8 768	3 293
C Prerađivačka industrija <i>Manufacturing</i>	5 682	12 196	7 096	5 424	4 148	5 946	5 309	4 041	3 986
D Opskrba električnom energijom, plinom, parom i klimatizacija <i>Electricity, gas, steam and air conditioning supply</i>	8 693	13 448	11 019	7 977	6 949	11 107	5 652	6 408	5 061
E Opskrba vodom; uklanjanje otpadnih voda, gospodarenje otpadom te djelatnosti sanacije okoliša <i>Water supply; sewerage, waste management and remediation activities</i>	5 882	10 267	8 614	5 457	5 161	6 432	5 499	5 283	4 622
F Građevinarstvo <i>Construction</i>	6 238	12 914	9 331	5 808	3 505	6 593	5 286	6 216	5 250
G Trgovina na veliko i na malo; popravak motornih vozila i motocikla <i>Wholesale and retail trade; repair of motor vehicles and motorcycles</i>	5 559	11 325	5 912	5 078	4 453	7 011	5 075	4 185	5 355
H Prijevoz i skladištenje <i>Transportation and storage</i>	5 637	10 466	6 846	5 158	5 499	9 083	4 889	6 551	4 731
I Djelatnosti pružanja smještaja te pripreme i usluživanja hrane <i>Accommodation and food service activities</i>	4 561	7 442	5 386	4 428	4 615	4 993	3 772	-	3 947

3.4. PROSJEČNE MJESEČNE BRUTO PLAĆE PREMA NKD-u 2007.¹⁾ I STUPNJU STRUČNE SPREME PO ŽUPANIJAMA U 2017.
AVERAGE MONTHLY GROSS EARNINGS, ACCORDING TO NKD 2007.¹⁾ AND BY PROFESSIONAL ATTAINMENT, BY COUNTIES, 2017

(nastavak)
(continued)

kune
Kuna

	Ukupno Total	Prema stupnju stručne spreme za rad na radnome mjestu By professional attainment for work at place of work							NKV Unskilled
		visoka University degree	viša Non -university college degree	srednja Secondary school education	niža Basic school education	VKV Highly skilled	KV Skilled	PKV Semi- skilled	
J Informacije i komunikacije <i>Information and communication</i>	9 127	11 257	13 237	7 031	4 725	5 934	-	-	6 041
K Financijske djelatnosti i djelatnosti osiguranja <i>Financial and insurance activities</i>	9 662	13 556	9 357	7 156	-	-	8 269	-	-
L Poslovanje nekretninama <i>Real estate activities</i>	6 327	6 670	14 065	5 888	-	-	-	4 928	4 562
M Stručne, znanstvene i tehničke djelatnosti <i>Professional, scientific and technical activities</i>	6 925	8 684	6 307	5 543	3 457	1 785	5 571	-	3 156
N Administrativne i pomoćne uslužne djelatnosti <i>Administrative and support service activities</i>	4 227	7 444	7 275	4 185	3 747	6 183	3 771	4 933	2 819
O Javna uprava i obrana; obvezno socijalno osiguranje <i>Public administration and defence; compulsory social security</i>	8 356	11 972	8 408	7 250	5 861	7 176	4 993	-	3 714
P Obrazovanje <i>Education</i>	6 891	7 515	7 630	5 102	3 642	5 032	4 958	4 679	3 496
Q Djelatnosti zdravstvene zaštite i socijalne skrbi <i>Human health and social work activities</i>	8 242	14 718	8 474	6 785	4 438	8 687	5 202	4 623	4 092
R Umjetnost, zabava i rekreacija <i>Arts, entertainment and recreation</i>	6 099	8 212	6 062	5 321	4 694	-	-	-	2 721
S Ostale uslužne djelatnosti <i>Other service activities</i>	4 961	7 074	6 793	4 887	2 252	-	3 520	-	3 808
Primorsko-goranska županija <i>County of Primorje-Gorski kotar</i>	8 272	11 634	9 319	6 965	5 477	9 412	6 651	5 823	5 231
A Poljoprivreda, šumarstvo i ribarstvo <i>Agriculture, forestry and fishing</i>	6 672	9 311	7 739	6 484	5 153	6 007	5 043	5 763	5 544
B Rudarstvo i vađenje <i>Mining and quarrying</i>	9 996	14 218	-	9 548	-	8 775	8 126	8 800	9 876
C Prerađivačka industrija <i>Manufacturing</i>	8 327	13 234	10 402	6 898	5 490	10 065	7 635	6 199	5 537
D Opskrba električnom energijom, plinom, parom i klimatizacija <i>Electricity, gas, steam and air conditioning supply</i>	11 079	14 687	11 630	9 280	7 624	10 976	10 416	7 423	-
E Opskrba vodom; uklanjanje otpadnih voda, gospodarenje otpadom te djelatnosti sanacije okoliša <i>Water supply; sewerage, waste management and remediation activities</i>	8 055	11 707	10 706	7 927	6 190	7 963	7 045	6 082	6 189
F Građevinarstvo <i>Construction</i>	7 093	11 958	9 325	6 750	5 948	6 809	6 169	5 450	5 110
G Trgovina na veliko i na malo; popravak motornih vozila i motocikla <i>Wholesale and retail trade; repair of motor vehicles and motorcycles</i>	6 804	10 864	8 407	6 185	5 451	8 070	5 856	5 390	6 152
H Prijevoz i skladištenje <i>Transportation and storage</i>	8 633	13 207	11 396	7 834	6 548	8 503	6 981	7 029	6 463
I Djelatnosti pružanja smještaja te pripreme i usluživanja hrane <i>Accommodation and food service activities</i>	7 454	11 253	9 296	6 727	6 703	9 880	6 350	4 887	5 431
J Informacije i komunikacije <i>Information and communication</i>	9 584	11 009	10 250	8 332	5 081	10 598	9 205	-	7 259
K Financijske djelatnosti i djelatnosti osiguranja <i>Financial and insurance activities</i>	9 777	12 882	9 066	7 844	6 040	14 059	7 501	12 005	5 861
L Poslovanje nekretninama <i>Real estate activities</i>	6 611	9 974	9 102	5 463	6 052	6 021	6 045	-	4 833
M Stručne, znanstvene i tehničke djelatnosti <i>Professional, scientific and technical activities</i>	10 492	12 463	10 780	7 728	5 407	9 468	6 866	4 939	5 615
N Administrativne i pomoćne uslužne djelatnosti <i>Administrative and support service activities</i>	5 884	9 727	8 240	5 540	3 686	6 356	4 664	5 095	3 470
O Javna uprava i obrana; obvezno socijalno osiguranje <i>Public administration and defence; compulsory social security</i>	9 306	11 758	9 175	7 712	4 511	6 705	7 144	-	3 979
P Obrazovanje <i>Education</i>	8 470	9 724	7 756	5 421	4 162	7 532	4 998	5 332	3 824
Q Djelatnosti zdravstvene zaštite i socijalne skrbi <i>Human health and social work activities</i>	9 440	14 640	9 234	7 420	4 936	6 850	6 253	5 164	4 519

3.4. PROSJEČNE MJESEČNE BRUTO PLAĆE PREMA NKD-u 2007.¹⁾ I STUPNJU STRUČNE SPREME PO ŽUPANIJAMA U 2017.
AVERAGE MONTHLY GROSS EARNINGS, ACCORDING TO NKD 2007.¹⁾ AND BY PROFESSIONAL ATTAINMENT, BY COUNTIES, 2017

(nastavak)
(continued)

kune
Kuna

	Ukupno Total	Prema stupnju stručne spreme za rad na radnome mjestu By professional attainment for work at place of work							
		visoka University degree	viša Non -university college degree	srednja Secondary school education	niža Basic school education	VKV Highly skilled	KV Skilled	PKV Semi- skilled	NKV Unskilled
R Umjetnost, zabava i rekreacija <i>Arts, entertainment and recreation</i>	7 757	10 788	8 463	6 458	6 271	8 126	6 309	6 280	4 849
S Ostale uslužne djelatnosti <i>Other service activities</i>	7 575	10 739	9 848	5 885	4 751	7 137	6 363	5 804	6 063
Ličko-senjska županija <i>County of Lika-Senj</i>	7 305	9 918	8 644	6 704	5 227	9 122	6 012	5 676	5 331
A Poljoprivreda, šumarstvo i ribarstvo <i>Agriculture, forestry and fishing</i>	7 095	9 338	9 263	6 796	5 715	7 942	6 110	6 971	5 600
B Rudarstvo i vađenje <i>Mining and quarrying</i>	10 720	14 599	7 898	10 402	-	-	10 939	7 395	7 710
C Prerađivačka industrija <i>Manufacturing</i>	5 271	8 024	9 348	5 145	3 889	3 212	5 409	4 038	4 510
D Opskrba električnom energijom, plinom, parom i klimatizacija <i>Electricity, gas, steam and air conditioning supply</i>	10 368	14 425	10 945	9 460	6 849	12 234	9 646	7 328	-
E Opskrba vodom; uklanjanje otpadnih voda, gospodarenje otpadom te djelatnosti sanacije okoliša <i>Water supply; sewerage, waste management and remediation activities</i>	6 846	9 459	8 627	6 325	3 553	6 809	6 623	7 243	4 807
F Građevinarstvo <i>Construction</i>	6 413	9 454	9 748	6 128	4 017	6 249	5 631	4 224	5 811
G Trgovina na veliko i na malo; popravak motornih vozila i motocikla <i>Wholesale and retail trade; repair of motor vehicles and motorcycles</i>	5 670	8 300	7 487	5 300	4 652	8 116	5 751	5 733	5 470
H Prijevoz i skladištenje <i>Transportation and storage</i>	8 362	18 612	10 133	7 474	6 770	7 765	6 121	-	5 674
I Djelatnosti pružanja smještaja te pripreme i usluživanja hrane <i>Accommodation and food service activities</i>	7 451	11 775	12 000	6 832	3 500	10 382	6 782	7 548	7 172
J Informacije i komunikacije <i>Information and communication</i>	6 576	7 293	-	6 325	-	-	-	-	-
K Financijske djelatnosti i djelatnosti osiguranja <i>Financial and insurance activities</i>	8 372	10 634	7 351	7 603	5 719	-	7 291	-	-
L Poslovanje nekretninama <i>Real estate activities</i>	4 835	14 578	8 440	4 534	-	-	-	-	4 043
M Stručne, znanstvene i tehničke djelatnosti <i>Professional, scientific and technical activities</i>	8 327	9 610	9 502	6 100	2 890	-	-	-	4 191
N Administrativne i pomoćne uslužne djelatnosti <i>Administrative and support service activities</i>	4 237	6 905	6 645	3 851	2 023	-	4 926	-	-
O Javna uprava i obrana; obvezno socijalno osiguranje <i>Public administration and defence; compulsory social security</i>	8 166	10 765	8 315	7 658	5 692	7 227	6 801	-	3 790
P Obrazovanje <i>Education</i>	6 920	7 707	7 794	4 786	4 112	6 871	4 725	3 969	3 639
Q Djelatnosti zdravstvene zaštite i socijalne skrbi <i>Human health and social work activities</i>	8 147	14 159	8 818	6 848	3 765	7 026	6 063	5 231	4 415
R Umjetnost, zabava i rekreacija <i>Arts, entertainment and recreation</i>	6 711	8 340	7 309	5 931	3 934	11 826	6 099	6 705	6 130
S Ostale uslužne djelatnosti <i>Other service activities</i>	7 958	12 038	8 460	5 201	5 132	-	-	-	-
Virovitičko-podravska županija <i>County of Virovitica-Podravina</i>	6 566	10 126	8 101	5 657	4 736	7 589	4 976	4 418	4 570
A Poljoprivreda, šumarstvo i ribarstvo <i>Agriculture, forestry and fishing</i>	5 944	8 910	7 429	5 489	5 941	-	5 240	4 732	5 255
B Rudarstvo i vađenje <i>Mining and quarrying</i>	8 526	19 863	11 250	6 185	-	10 215	5 921	-	4 917
C Prerađivačka industrija <i>Manufacturing</i>	5 413	13 054	8 028	5 013	4 246	4 825	4 689	4 361	4 430
D Opskrba električnom energijom, plinom, parom i klimatizacija <i>Electricity, gas, steam and air conditioning supply</i>	8 177	12 220	12 164	7 785	5 657	11 294	4 416	6 342	3 740

3.4. PROSJEČNE MJESEČNE BRUTO PLAĆE PREMA NKD-u 2007.¹⁾ I STUPNJU STRUČNE SPREME PO ŽUPANIJAMA U 2017.
AVERAGE MONTHLY GROSS EARNINGS, ACCORDING TO NKD 2007.¹⁾ AND BY PROFESSIONAL ATTAINMENT, BY COUNTIES, 2017

(nastavak)
(continued)

kune
Kuna

	Ukupno Total	Prema stupnju stručne spreme za rad na radnome mjestu By professional attainment for work at place of work							
		visoka University degree	viša Non -university college degree	srednja Secondary school education	niža Basic school education	VKV Highly skilled	KV Skilled	PKV Semi- skilled	NKV Unskilled
E Opskrba vodom; uklanjanje otpadnih voda, gospodarenje otpadom te djelatnosti sanacije okoliša <i>Water supply; sewerage, waste management and remediation activities</i>	6 835	12 010	8 408	6 157	5 081	6 037	7 196	6 327	6 036
F Građevinarstvo <i>Construction</i>	5 841	11 348	9 837	5 475	4 460	6 625	5 170	4 456	5 441
G Trgovina na veliko i na malo; popravak motornih vozila i motocikla <i>Wholesale and retail trade; repair of motor vehicles and motorcycles</i>	5 230	9 852	6 718	4 841	3 909	7 602	5 332	4 757	4 311
H Prijevoz i skladištenje <i>Transportation and storage</i>	6 528	9 802	7 976	6 238	6 589	9 897	5 594	4 080	5 103
I Djelatnosti pružanja smještaja te pripreme i usluživanja hrane <i>Accommodation and food service activities</i>	4 860	9 163	5 118	4 526	3 656	2 501	4 198	-	4 084
J Informacije i komunikacije <i>Information and communication</i>	7 447	9 900	7 976	6 081	-	-	-	-	-
K Financijske djelatnosti i djelatnosti osiguranja <i>Financial and insurance activities</i>	8 473	12 069	10 297	6 617	4 302	4 923	4 542	-	-
L Poslovanje nekretninama <i>Real estate activities</i>	-	-	-	-	-	-	-	-	-
M Stručne, znanstvene i tehničke djelatnosti <i>Professional, scientific and technical activities</i>	6 753	8 748	6 675	5 360	3 179	-	4 539	-	4 552
N Administrativne i pomoćne uslužne djelatnosti <i>Administrative and support service activities</i>	3 918	-	5 053	3 963	-	-	2 378	-	-
O Javna uprava i obrana; obvezno socijalno osiguranje <i>Public administration and defence; compulsory social security</i>	8 145	11 198	8 408	6 994	4 140	6 045	5 129	2 407	3 728
P Obrazovanje <i>Education</i>	6 977	7 611	8 024	4 626	3 606	6 718	4 518	3 765	3 868
Q Djelatnosti zdravstvene zaštite i socijalne skrbi <i>Human health and social work activities</i>	8 864	16 907	7 985	6 918	4 840	-	5 760	3 709	4 045
R Umjetnost, zabava i rekreacija <i>Arts, entertainment and recreation</i>	6 323	8 467	5 710	5 675	3 863	-	3 495	-	5 070
S Ostale uslužne djelatnosti <i>Other service activities</i>	6 163	7 716	12 719	5 124	5 515	-	-	-	4 164
Požeško-slavonska županija <i>County of Požega-Slavonia</i>	6 966	11 105	8 252	6 103	4 691	6 661	5 028	5 092	4 187
A Poljoprivreda, šumarstvo i ribarstvo <i>Agriculture, forestry and fishing</i>	6 840	10 721	6 666	6 053	5 144	-	5 662	7 642	6 246
B Rudarstvo i vađenje <i>Mining and quarrying</i>	5 273	6 081	8 394	4 997	4 554	-	5 138	4 049	3 590
C Prerađivačka industrija <i>Manufacturing</i>	5 256	13 935	8 436	5 064	4 301	5 922	4 598	3 615	3 842
D Opskrba električnom energijom, plinom, parom i klimatizacija <i>Electricity, gas, steam and air conditioning supply</i>	10 021	14 435	11 310	8 955	7 071	10 434	-	7 643	-
E Opskrba vodom; uklanjanje otpadnih voda, gospodarenje otpadom te djelatnosti sanacije okoliša <i>Water supply; sewerage, waste management and remediation activities</i>	7 434	11 669	7 615	7 219	6 452	6 749	7 260	6 263	4 895
F Građevinarstvo <i>Construction</i>	6 110	7 545	10 761	6 270	3 276	6 600	5 241	5 990	4 444
G Trgovina na veliko i na malo; popravak motornih vozila i motocikla <i>Wholesale and retail trade; repair of motor vehicles and motorcycles</i>	5 663	10 752	7 246	5 054	4 505	7 371	4 806	4 645	5 831
H Prijevoz i skladištenje <i>Transportation and storage</i>	6 102	10 077	8 255	5 850	5 030	5 666	5 569	4 651	4 377
I Djelatnosti pružanja smještaja te pripreme i usluživanja hrane <i>Accommodation and food service activities</i>	5 070	8 192	-	4 646	4 206	-	3 759	-	5 083
J Informacije i komunikacije <i>Information and communication</i>	7 753	11 152	7 491	6 634	-	7 677	3 751	-	2 786
K Financijske djelatnosti i djelatnosti osiguranja <i>Financial and insurance activities</i>	8 911	13 478	8 178	7 668	5 419	-	5 517	-	-

3.4. PROSJEČNE MJESEČNE BRUTO PLAĆE PREMA NKD-u 2007.¹⁾ I STUPNJU STRUČNE SPREME PO ŽUPANIJAMA U 2017.
AVERAGE MONTHLY GROSS EARNINGS, ACCORDING TO NKD 2007.¹⁾ AND BY PROFESSIONAL ATTAINMENT, BY COUNTIES, 2017

(nastavak)
(continued)

kune
Kuna

	Ukupno Total	Prema stupnju stručne spreme za rad na radnome mjestu By professional attainment for work at place of work							NKV Unskilled
		visoka University degree	viša Non -university college degree	srednja Secondary school education	niža Basic school education	VKV Highly skilled	KV Skilled	PKV Semi- skilled	
L Poslovanje nekretninama <i>Real estate activities</i>	-	-	-	-	-	-	-	-	-
M Stručne, znanstvene i tehničke djelatnosti <i>Professional, scientific and technical activities</i>	8 443	10 694	8 073	6 691	-	-	-	-	3 583
N Administrativne i pomoćne uslužne djelatnosti <i>Administrative and support service activities</i>	7 097	-	9 679	7 896	3 231	-	1 632	-	3 263
O Javna uprava i obrana; obvezno socijalno osiguranje <i>Public administration and defence; compulsory social security</i>	8 680	10 970	9 232	7 657	5 076	6 050	8 456	5 711	3 872
P Obrazovanje <i>Education</i>	7 427	8 364	7 800	5 254	3 493	4 516	4 462	3 867	3 428
Q Djelatnosti zdravstvene zaštite i socijalne skrbi <i>Human health and social work activities</i>	9 113	17 907	8 204	7 029	4 693	7 268	5 424	5 246	4 367
R Umjetnost, zabava i rekreacija <i>Arts, entertainment and recreation</i>	6 523	9 024	6 843	5 418	5 089	-	-	-	1 730
S Ostale uslužne djelatnosti <i>Other service activities</i>	5 874	10 759	11 622	4 786	4 513	-	8 136	-	4 402
Brodsko-posavska županija County of Slavonski Brod-Posavina	7 032	10 484	8 169	6 052	4 593	8 226	5 792	5 576	4 585
A Poljoprivreda, šumarstvo i ribarstvo <i>Agriculture, forestry and fishing</i>	6 780	10 114	8 543	6 192	4 701	9 242	5 493	6 158	5 435
B Rudarstvo i vađenje <i>Mining and quarrying</i>	6 250	12 441	8 603	6 814	3 292	-	4 020	-	3 900
C Prerađivačka industrija <i>Manufacturing</i>	6 141	11 123	8 843	5 426	4 716	7 599	5 946	5 864	4 489
D Opskrba električnom energijom, plinom, parom i klimatizacija <i>Electricity, gas, steam and air conditioning supply</i>	8 991	11 758	10 756	8 132	6 489	9 137	7 923	7 245	6 977
E Opskrba vodom; uklanjanje otpadnih voda, gospodarenje otpadom te djelatnosti sanacije okoliša <i>Water supply; sewerage, waste management and remediation activities</i>	5 902	11 039	6 994	5 933	4 706	7 985	5 176	5 202	4 302
F Građevinarstvo <i>Construction</i>	6 470	11 737	9 314	5 946	4 924	6 479	6 281	4 428	5 019
G Trgovina na veliko i na malo; popravak motornih vozila i motocikla <i>Wholesale and retail trade; repair of motor vehicles and motorcycles</i>	5 810	9 864	6 171	5 350	4 380	7 395	6 121	5 086	6 495
H Prijevoz i skladištenje <i>Transportation and storage</i>	7 441	11 721	8 194	7 130	5 961	9 800	6 113	7 456	4 841
I Djelatnosti pružanja smještaja te pripreme i usluživanja hrane <i>Accommodation and food service activities</i>	4 326	5 253	4 174	4 518	3 365	4 194	3 701	4 433	3 708
J Informacije i komunikacije <i>Information and communication</i>	9 168	12 181	10 539	7 879	3 510	11 042	-	-	-
K Financijske djelatnosti i djelatnosti osiguranja <i>Financial and insurance activities</i>	8 780	12 211	9 115	7 599	-	-	-	-	-
L Poslovanje nekretninama <i>Real estate activities</i>	3 633	5 886	5 030	3 158	3 263	-	3 683	-	3 235
M Stručne, znanstvene i tehničke djelatnosti <i>Professional, scientific and technical activities</i>	7 440	10 030	8 335	5 613	4 551	11 211	5 008	6 481	4 180
N Administrativne i pomoćne uslužne djelatnosti <i>Administrative and support service activities</i>	4 549	10 096	4 931	4 362	2 993	3 073	4 440	-	4 345
O Javna uprava i obrana; obvezno socijalno osiguranje <i>Public administration and defence; compulsory social security</i>	8 142	11 310	8 674	7 160	4 198	4 611	5 924	-	4 038
P Obrazovanje <i>Education</i>	7 221	8 143	7 498	4 973	3 407	5 795	4 633	-	3 510
Q Djelatnosti zdravstvene zaštite i socijalne skrbi <i>Human health and social work activities</i>	9 331	17 187	8 100	7 035	4 501	5 694	5 120	4 928	4 068
R Umjetnost, zabava i rekreacija <i>Arts, entertainment and recreation</i>	6 054	10 159	6 534	5 046	4 061	-	4 089	-	1 401
S Ostale uslužne djelatnosti <i>Other service activities</i>	5 933	8 413	6 872	5 226	5 117	-	4 470	3 390	3 988

3.4. PROSJEČNE MJESEČNE BRUTO PLAĆE PREMA NKD-u 2007.¹⁾ I STUPNJU STRUČNE SPREME PO ŽUPANIJAMA U 2017.
AVERAGE MONTHLY GROSS EARNINGS, ACCORDING TO NKD 2007.¹⁾ AND BY PROFESSIONAL ATTAINMENT, BY COUNTIES, 2017

(nastavak)
(continued)

kune
Kuna

	Ukupno Total	Prema stupnju stručne spreme za rad na radnome mjestu By professional attainment for work at place of work							
		visoka University degree	viša Non -university college degree	srednja Secondary school education	niža Basic school education	VKV Highly skilled	KV Skilled	PKV Semi- skilled	NKV Unskilled
Zadarska županija County of Zadar	7 586	10 959	8 841	6 467	5 184	7 118	5 863	5 342	5 009
A Poljoprivreda, šumarstvo i ribarstvo Agriculture, forestry and fishing	7 535	12 457	11 242	7 011	5 654	5 300	7 820	6 140	5 212
B Rudarstvo i vađenje Mining and quarrying	5 676	10 147	9 478	5 093	5 007	-	4 760	-	4 459
C Prerađivačka industrija Manufacturing	6 901	11 548	9 129	6 412	5 089	5 846	5 474	5 031	4 973
D Opskrba električnom energijom, plinom, parom i klimatizacija Electricity, gas, steam and air conditioning supply	10 356	14 969	11 512	9 121	6 633	11 157	9 695	7 236	-
E Opskrba vodom; uklanjanje otpadnih voda, gospodarenje otpadom te djelatnosti sanacije okoliša Water supply; sewerage, waste management and remediation activities	6 697	10 090	9 224	6 228	5 233	6 728	6 748	6 271	5 312
F Građevinarstvo Construction	6 006	10 407	8 378	5 674	4 392	5 672	4 901	5 619	4 555
G Trgovina na veliko i na malo; popravak motornih vozila i motocikla Wholesale and retail trade; repair of motor vehicles and motorcycles	5 993	10 422	7 672	5 568	4 572	8 299	5 409	4 885	6 147
H Prijevoz i skladištenje Transportation and storage	8 417	13 948	16 294	6 757	6 205	6 054	7 782	6 677	5 372
I Djelatnosti pružanja smještaja te pripreme i usluživanja hrane Accommodation and food service activities	7 490	13 396	10 092	6 447	6 229	9 909	6 077	4 608	6 443
J Informacije i komunikacije Information and communication	8 225	9 274	9 361	7 022	6 003	-	9 264	-	-
K Financijske djelatnosti i djelatnosti osiguranja Financial and insurance activities	11 303	15 359	10 018	7 872	3 602	-	7 370	4 919	3 706
L Poslovanje nekretninama Real estate activities	6 817	11 660	7 002	5 792	4 672	-	-	-	5 007
M Stručne, znanstvene i tehničke djelatnosti Professional, scientific and technical activities	8 266	9 526	8 396	6 670	6 067	11 501	8 519	-	5 562
N Administrativne i pomoćne uslužne djelatnosti Administrative and support service activities	5 729	8 047	7 290	5 543	4 740	5 112	4 327	4 779	4 197
O Javna uprava i obrana; obvezno socijalno osiguranje Public administration and defence; compulsory social security	8 962	12 309	8 953	7 717	5 358	5 855	6 514	4 426	4 156
P Obrazovanje Education	7 785	8 724	7 482	5 105	4 015	5 784	4 434	3 587	3 863
Q Djelatnosti zdravstvene zaštite i socijalne skrbi Human health and social work activities	8 804	15 086	8 389	7 058	4 294	8 059	5 869	5 557	4 257
R Umjetnost, zabava i rekreacija Arts, entertainment and recreation	7 490	11 607	7 635	6 156	5 375	7 005	5 017	4 730	4 904
S Ostale uslužne djelatnosti Other service activities	6 920	10 254	9 905	6 006	6 098	-	4 046	-	6 024
Osječko-baranjska županija County of Osijek-Baranja	7 300	10 933	8 505	6 204	5 068	8 117	5 568	5 000	4 557
A Poljoprivreda, šumarstvo i ribarstvo Agriculture, forestry and fishing	6 585	11 146	8 451	5 986	5 494	6 167	4 843	6 342	4 957
B Rudarstvo i vađenje Mining and quarrying	11 294	17 251	10 378	10 946	-	9 805	-	-	-
C Prerađivačka industrija Manufacturing	6 049	11 044	8 422	5 751	4 087	6 627	5 695	4 596	4 299
D Opskrba električnom energijom, plinom, parom i klimatizacija Electricity, gas, steam and air conditioning supply	10 612	14 426	11 139	9 183	6 705	10 686	9 427	7 046	-
E Opskrba vodom; uklanjanje otpadnih voda, gospodarenje otpadom te djelatnosti sanacije okoliša Water supply; sewerage, waste management and remediation activities	6 536	10 787	8 078	6 155	5 948	7 220	6 005	5 621	5 188
F Građevinarstvo Construction	6 325	11 877	9 752	5 883	5 451	6 867	5 401	4 573	4 533

3.4. PROSJEČNE MJESEČNE BRUTO PLAĆE PREMA NKD-u 2007.¹⁾ I STUPNJU STRUČNE SPREME PO ŽUPANIJAMA U 2017.
AVERAGE MONTHLY GROSS EARNINGS, ACCORDING TO NKD 2007.¹⁾ AND BY PROFESSIONAL ATTAINMENT, BY COUNTIES, 2017

(nastavak)
(continued)

kune
Kuna

	Ukupno Total	Prema stupnju stručne spreme za rad na radnome mjestu By professional attainment for work at place of work							
		visoka University degree	viša Non -university college degree	srednja Secondary school education	niža Basic school education	VKV Highly skilled	KV Skilled	PKV Semi- skilled	NKV Unskilled
G Trgovina na veliko i na malo; popravak motornih vozila i motocikla <i>Wholesale and retail trade; repair of motor vehicles and motorcycles</i>	6 329	11 252	7 967	5 665	4 925	7 262	5 423	4 735	5 750
H Prijevoz i skladištenje <i>Transportation and storage</i>	6 825	10 217	9 479	6 421	6 408	10 371	5 755	5 547	4 647
I Djelatnosti pružanja smještaja te pripreme i usluživanja hrane <i>Accommodation and food service activities</i>	5 227	8 616	7 308	4 701	3 522	5 910	6 405	5 616	4 500
J Informacije i komunikacije <i>Information and communication</i>	8 002	9 781	8 913	6 717	9 908	8 272	6 890	-	4 063
K Financijske djelatnosti i djelatnosti osiguranja <i>Financial and insurance activities</i>	8 952	12 438	8 869	7 234	6 691	12 172	6 734	-	5 881
L Poslovanje nekretninama <i>Real estate activities</i>	6 746	9 623	7 283	5 983	-	-	4 484	5 334	3 942
M Stručne, znanstvene i tehničke djelatnosti <i>Professional, scientific and technical activities</i>	8 209	11 050	8 737	5 946	3 730	10 255	6 153	5 985	4 831
N Administrativne i pomoćne uslužne djelatnosti <i>Administrative and support service activities</i>	4 684	6 779	5 229	4 621	3 772	3 199	3 756	-	3 211
O Javna uprava i obrana; obvezno socijalno osiguranje <i>Public administration and defence; compulsory social security</i>	8 380	11 458	8 795	7 297	5 505	5 427	5 143	-	4 047
P Obrazovanje <i>Education</i>	8 200	9 326	7 885	5 096	3 902	6 969	4 726	5 460	3 853
Q Djelatnosti zdravstvene zaštite i socijalne skrbi <i>Human health and social work activities</i>	9 206	15 415	8 715	7 106	4 437	6 591	5 335	5 456	4 267
R Umjetnost, zabava i rekreacija <i>Arts, entertainment and recreation</i>	7 227	9 632	8 172	6 442	4 921	6 063	5 104	5 367	4 035
S Ostale uslužne djelatnosti <i>Other service activities</i>	6 074	8 651	7 188	5 200	4 800	7 695	6 687	5 166	5 129
Šibensko-kninska županija <i>County of Šibenik-Knin</i>	7 489	10 635	8 184	6 600	5 222	8 776	5 699	5 826	5 243
A Poljoprivreda, šumarstvo i ribarstvo <i>Agriculture, forestry and fishing</i>	5 857	8 288	9 208	5 440	2 182	-	5 721	-	4 193
B Rudarstvo i vadenje <i>Mining and quarrying</i>	8 125	12 860	-	7 875	7 992	-	7 467	-	7 162
C Prerađivačka industrija <i>Manufacturing</i>	6 717	11 000	9 294	6 551	6 435	7 127	5 173	6 468	5 609
D Opskrba električnom energijom, plinom, parom i klimatizacija <i>Electricity, gas, steam and air conditioning supply</i>	10 595	16 975	9 778	8 875	3 363	15 803	9 410	9 040	3 386
E Opskrba vodom; uklanjanje otpadnih voda, gospodarenje otpadom te djelatnosti sanacije okoliša <i>Water supply; sewerage, waste management and remediation activities</i>	7 217	12 111	8 087	6 597	5 024	8 063	6 647	5 982	5 515
F Građevinarstvo <i>Construction</i>	6 112	10 101	9 439	5 668	5 101	7 838	5 650	5 420	4 716
G Trgovina na veliko i na malo; popravak motornih vozila i motocikla <i>Wholesale and retail trade; repair of motor vehicles and motorcycles</i>	5 782	10 404	5 813	5 384	3 999	10 129	5 468	3 905	6 318
H Prijevoz i skladištenje <i>Transportation and storage</i>	6 878	10 697	8 378	6 513	7 095	10 782	4 968	5 604	5 080
I Djelatnosti pružanja smještaja te pripreme i usluživanja hrane <i>Accommodation and food service activities</i>	8 172	13 142	13 585	7 055	3 762	9 693	6 618	4 594	6 006
J Informacije i komunikacije <i>Information and communication</i>	8 317	10 457	9 329	6 696	8 043	8 152	-	-	-
K Financijske djelatnosti i djelatnosti osiguranja <i>Financial and insurance activities</i>	8 364	11 116	8 052	6 726	3 800	7 147	9 722	-	5 433
L Poslovanje nekretninama <i>Real estate activities</i>	6 939	10 988	7 581	5 736	4 226	-	4 758	-	-

3.4. PROSJEČNE MJESEČNE BRUTO PLAĆE PREMA NKD-u 2007.¹⁾ I STUPNJU STRUČNE SPREME PO ŽUPANIJAMA U 2017.
AVERAGE MONTHLY GROSS EARNINGS, ACCORDING TO NKD 2007.¹⁾ AND BY PROFESSIONAL ATTAINMENT, BY COUNTIES, 2017

(nastavak)
(continued)

kune
Kuna

	Ukupno Total	Prema stupnju stručne spreme za rad na radnome mjestu By professional attainment for work at place of work							
		visoka University degree	viša Non -university college degree	srednja Secondary school education	niža Basic school education	VKV Highly skilled	KV Skilled	PKV Semi- skilled	NKV Unskilled
M Stručne, znanstvene i tehničke djelatnosti <i>Professional, scientific and technical activities</i>	8 242	10 122	8 521	6 465	2 689	14 967	7 136	-	9 275
N Administrativne i pomoćne uslužne djelatnosti <i>Administrative and support service activities</i>	6 402	9 817	7 117	5 763	-	-	8 550	7 161	4 900
O Javna uprava i obrana; obvezno socijalno osiguranje <i>Public administration and defence; compulsory social security</i>	8 526	11 245	8 697	7 759	5 993	5 314	6 562	-	3 917
P Obrazovanje <i>Education</i>	6 976	7 662	7 518	4 873	3 619	5 931	4 362	-	3 882
Q Djelatnosti zdravstvene zaštite i socijalne skrbi <i>Human health and social work activities</i>	9 105	16 035	8 183	6 806	4 527	8 239	5 379	5 451	4 054
R Umjetnost, zabava i rekreacija <i>Arts, entertainment and recreation</i>	7 709	10 423	6 714	7 084	5 529	-	8 837	4 333	5 900
S Ostale uslužne djelatnosti <i>Other service activities</i>	6 351	9 738	7 326	5 178	3 704	-	6 155	-	6 515
Vukovarsko-srijemska županija <i>County of Vukovar-Sirmium</i>	6 739	9 809	8 085	6 137	4 645	8 105	5 228	4 907	4 333
A Poljoprivreda, šumarstvo i ribarstvo <i>Agriculture, forestry and fishing</i>	6 448	9 596	7 611	5 908	4 997	8 075	5 765	6 702	4 965
B Rudarstvo i vađenje <i>Mining and quarrying</i>	10 062	16 473	10 221	7 161	-	9 849	6 900	4 864	-
C Prerađivačka industrija <i>Manufacturing</i>	5 504	12 577	8 070	5 262	3 713	5 042	4 754	3 988	4 633
D Opskrba električnom energijom, plinom, parom i klimatizacija <i>Electricity, gas, steam and air conditioning supply</i>	9 684	15 082	9 849	8 122	6 919	10 844	5 830	5 564	5 456
E Opskrba vodom; uklanjanje otpadnih voda, gospodarenje otpadom te djelatnosti sanacije okoliša <i>Water supply; sewerage, waste management and remediation activities</i>	6 714	9 079	7 958	6 280	4 767	5 184	8 257	5 399	4 457
F Građevinarstvo <i>Construction</i>	5 929	9 703	9 044	5 743	4 076	4 698	5 127	4 424	4 362
G Trgovina na veliko i na malo; popravak motornih vozila i motocikla <i>Wholesale and retail trade; repair of motor vehicles and motorcycles</i>	5 015	9 772	6 658	4 809	4 410	7 942	4 754	4 708	3 948
H Prijevoz i skladištenje <i>Transportation and storage</i>	7 132	12 155	8 523	6 583	6 312	10 367	5 639	3 930	5 070
I Djelatnosti pružanja smještaja te pripreme i usluživanja hrane <i>Accommodation and food service activities</i>	4 543	7 273	9 798	4 023	4 243	2 388	4 514	2 892	3 546
J Informacije i komunikacije <i>Information and communication</i>	7 526	9 999	7 817	6 215	-	10 989	3 469	-	4 997
K Financijske djelatnosti i osiguranja <i>Financial and insurance activities</i>	8 123	10 707	7 590	7 376	5 781	-	6 363	-	3 457
L Poslovanje nekretninama <i>Real estate activities</i>	6 094	11 186	6 709	4 841	3 545	-	5 372	5 139	4 013
M Stručne, znanstvene i tehničke djelatnosti <i>Professional, scientific and technical activities</i>	6 412	9 111	7 794	5 214	4 697	12 701	5 962	-	4 759
N Administrativne i pomoćne uslužne djelatnosti <i>Administrative and support service activities</i>	4 172	7 655	5 144	3 985	2 289	-	5 321	3 492	4 551
O Javna uprava i obrana; obvezno socijalno osiguranje <i>Public administration and defence; compulsory social security</i>	8 295	11 359	9 067	7 602	6 278	6 452	5 376	5 153	4 167
P Obrazovanje <i>Education</i>	6 875	7 430	7 641	4 854	3 990	7 049	4 518	-	3 751
Q Djelatnosti zdravstvene zaštite i socijalne skrbi <i>Human health and social work activities</i>	8 683	16 101	8 296	6 886	4 424	6 390	5 547	4 824	4 280
R Umjetnost, zabava i rekreacija <i>Arts, entertainment and recreation</i>	6 307	9 351	5 479	5 140	4 481	-	4 854	-	3 901
S Ostale uslužne djelatnosti <i>Other service activities</i>	7 740	10 246	7 384	7 813	3 320	4 879	4 063	-	3 113

3.4. PROSJEČNE MJESEČNE BRUTO PLAĆE PREMA NKD-u 2007.¹⁾ I STUPNJU STRUČNE SPREME PO ŽUPANIJAMA U 2017.
AVERAGE MONTHLY GROSS EARNINGS, ACCORDING TO NKD 2007.¹⁾ AND BY PROFESSIONAL ATTAINMENT, BY COUNTIES, 2017

(nastavak)
(continued)

kune
Kuna

	Ukupno Total	Prema stupnju stručne spreme za rad na radnome mjestu By professional attainment for work at place of work							
		visoka University degree	viša Non -university college degree	srednja Secondary school education	niža Basic school education	VKV Highly skilled	KV Skilled	PKV Semi- skilled	NKV Unskilled
Splitsko-dalmatinska županija County of Split-Dalmatia	7 662	11 161	8 581	6 349	4 912	7 461	6 001	5 771	5 163
A Poljoprivreda, šumarstvo i ribarstvo Agriculture, forestry and fishing	6 496	8 851	8 148	6 037	6 185	-	6 721	6 249	5 744
B Rudarstvo i vađenje Mining and quarrying	6 756	9 476	9 690	6 552	3 174	6 660	6 233	8 301	4 824
C Prerađivačka industrija Manufacturing	7 634	13 894	9 809	6 367	4 673	6 968	5 961	5 734	4 787
D Opskrba električnom energijom, plinom, parom i klimatizacija Electricity, gas, steam and air conditioning supply	10 784	14 985	11 230	9 481	6 905	9 229	6 131	6 861	-
E Opskrba vodom; uklanjanje otpadnih voda, gospodarenje otpadom te djelatnosti sanacije okoliša Water supply; sewerage, waste management and remediation activities	8 808	12 663	10 397	7 650	6 062	9 530	8 764	7 405	8 093
F Građevinarstvo Construction	6 580	11 492	9 250	5 937	4 840	6 734	5 441	5 310	4 719
G Trgovina na veliko i na malo; popravak motornih vozila i motocikla Wholesale and retail trade; repair of motor vehicles and motorcycles	6 179	10 600	7 451	5 635	5 110	6 075	5 205	5 489	5 772
H Prijevoz i skladištenje Transportation and storage	7 841	13 179	9 327	6 614	5 375	8 903	7 636	7 430	5 427
I Djelatnosti pružanja smještaja te pripreme i usluživanja hrane Accommodation and food service activities	7 032	12 900	8 790	6 151	5 217	8 687	6 119	5 760	5 306
J Informacije i komunikacije Information and communication	9 353	11 931	9 824	7 081	6 073	8 394	6 084	8 554	4 093
K Financijske djelatnosti i djelatnosti osiguranja Financial and insurance activities	10 342	13 398	9 217	8 373	4 728	-	4 433	-	5 963
L Poslovanje nekretninama Real estate activities	8 042	11 015	7 952	6 975	4 862	-	5 254	7 501	5 933
M Stručne, znanstvene i tehničke djelatnosti Professional, scientific and technical activities	8 108	9 852	7 607	6 126	5 210	8 717	6 148	5 124	4 172
N Administrativne i pomoćne uslužne djelatnosti Administrative and support service activities	5 979	8 913	7 776	5 388	4 390	5 790	5 683	5 679	4 078
O Javna uprava i obrana; obvezno socijalno osiguranje Public administration and defence; compulsory social security	8 710	11 641	8 914	7 348	4 990	6 304	5 450	7 361	4 986
P Obrazovanje Education	7 965	9 036	7 836	5 106	4 437	5 867	4 756	4 481	4 017
Q Djelatnosti zdravstvene zaštite i socijalne skrbi Human health and social work activities	9 135	15 216	8 602	6 981	4 549	7 680	5 340	5 679	4 621
R Umjetnost, zabava i rekreacija Arts, entertainment and recreation	7 458	9 974	9 387	6 278	5 571	10 169	7 009	6 811	5 488
S Ostale uslužne djelatnosti Other service activities	6 465	10 353	8 602	5 530	4 825	3 290	5 199	6 360	4 874
Istarska županija County of Istria	8 194	11 817	9 415	7 026	5 610	9 359	6 622	6 496	5 546
A Poljoprivreda, šumarstvo i ribarstvo Agriculture, forestry and fishing	7 474	9 846	8 079	7 249	4 512	9 328	6 520	6 760	6 476
B Rudarstvo i vađenje Mining and quarrying	9 549	15 948	11 598	10 171	22 519	3 540	8 162	9 123	8 708
C Prerađivačka industrija Manufacturing	8 298	15 264	10 422	7 224	6 090	9 513	7 318	6 867	5 908
D Opskrba električnom energijom, plinom, parom i klimatizacija Electricity, gas, steam and air conditioning supply	9 961	13 785	10 136	9 047	6 279	10 271	11 546	5 821	-
E Opskrba vodom; uklanjanje otpadnih voda, gospodarenje otpadom te djelatnosti sanacije okoliša Water supply; sewerage, waste management and remediation activities	8 440	13 317	10 555	7 858	6 864	9 689	7 703	6 910	5 955

3.4. PROSJEČNE MJESEČNE BRUTO PLAĆE PREMA NKD-u 2007.¹⁾ I STUPNJU STRUČNE SPREME PO ŽUPANIJAMA U 2017.
AVERAGE MONTHLY GROSS EARNINGS, ACCORDING TO NKD 2007.¹⁾ AND BY PROFESSIONAL ATTAINMENT, BY COUNTIES, 2017

(nastavak)
(continued)

kune
Kuna

	Ukupno Total	Prema stupnju stručne spreme za rad na radnome mjestu By professional attainment for work at place of work							
		visoka University degree	viša Non -university college degree	srednja Secondary school education	niža Basic school education	VKV Highly skilled	KV Skilled	PKV Semi- skilled	NKV Unskilled
F Građevinarstvo Construction	6 654	11 554	9 279	6 229	4 175	8 834	5 987	6 078	4 769
G Trgovina na veliko i na malo; popravak motornih vozila i motocikla Wholesale and retail trade; repair of motor vehicles and motorcycles	6 926	11 353	8 974	6 544	5 483	8 357	5 814	5 664	5 898
H Prijevoz i skladištenje Transportation and storage	8 506	13 924	17 877	6 928	6 185	8 739	7 334	7 545	6 663
I Djelatnosti pružanja smještaja te pripreme i usluživanja hrane Accommodation and food service activities	9 063	16 660	11 106	7 231	6 940	10 243	6 721	6 236	6 194
J Informacije i komunikacije Information and communication	11 696	13 279	12 631	9 438	-	10 976	6 771	-	6 415
K Financijske djelatnosti i djelatnosti osiguranja Financial and insurance activities	9 959	13 592	10 414	8 292	7 541	-	9 365	5 472	4 931
L Poslovanje nekretninama Real estate activities	8 094	9 739	10 198	7 594	-	3 811	7 597	6 234	6 743
M Stručne, znanstvene i tehničke djelatnosti Professional, scientific and technical activities	9 701	12 202	8 860	6 627	4 070	9 990	5 796	4 695	3 270
N Administrativne i pomoćne uslužne djelatnosti Administrative and support service activities	6 543	9 632	10 066	5 930	4 840	11 710	4 453	5 160	5 212
O Javna uprava i obrana; obvezno socijalno osiguranje Public administration and defence; compulsory social security	8 681	11 749	8 509	7 336	4 431	5 965	6 545	4 775	4 482
P Obrazovanje Education	7 132	7 881	7 570	5 153	4 045	6 358	4 958	3 958	4 073
Q Djelatnosti zdravstvene zaštite i socijalne skrbi Human health and social work activities	8 787	14 280	8 478	7 192	4 899	6 510	6 626	5 146	4 303
R Umjetnost, zabava i rekreacija Arts, entertainment and recreation	7 337	10 365	9 805	6 515	5 316	10 166	6 502	6 527	5 276
S Ostale uslužne djelatnosti Other service activities	8 060	11 378	10 867	6 093	4 945	13 989	6 223	-	6 156
Dubrovačko-neretvanska županija County of Dubrovnik-Neretva	8 309	11 428	9 551	7 305	5 875	9 357	6 160	5 708	5 012
A Poljoprivreda, šumarstvo i ribarstvo Agriculture, forestry and fishing	6 481	8 779	7 290	6 625	5 617	-	5 221	-	4 362
B Rudarstvo i vadenje Mining and quarrying	11 380	14 238	12 977	10 399	14 333	11 914	15 178	-	8 772
C Prerađivačka industrija Manufacturing	6 815	10 926	8 909	6 738	6 508	6 466	5 641	4 210	4 312
D Opskrba električnom energijom, plinom, parom i klimatizacija Electricity, gas, steam and air conditioning supply	10 413	13 774	10 879	9 510	6 451	11 271	-	6 443	-
E Opskrba vodom; uklanjanje otpadnih voda, gospodarenje otpadom te djelatnosti sanacije okoliša Water supply; sewerage, waste management and remediation activities	7 749	11 613	10 154	7 615	5 782	8 592	6 620	6 111	5 484
F Građevinarstvo Construction	6 132	8 726	8 694	5 957	4 459	5 211	5 580	5 235	4 933
G Trgovina na veliko i na malo; popravak motornih vozila i motocikla Wholesale and retail trade; repair of motor vehicles and motorcycles	6 292	11 736	7 835	5 781	5 510	8 286	5 524	5 905	6 072
H Prijevoz i skladištenje Transportation and storage	10 296	17 299	16 532	8 585	7 074	10 738	7 267	7 234	6 831
I Djelatnosti pružanja smještaja te pripreme i usluživanja hrane Accommodation and food service activities	9 290	16 043	10 781	8 379	6 107	10 389	7 391	7 457	6 233
J Informacije i komunikacije Information and communication	10 057	12 062	9 327	7 833	4 205	10 025	7 388	7 467	4 343

3.4. PROSJEČNE MJESEČNE BRUTO PLAĆE PREMA NKD-u 2007.¹⁾ I STUPNJU STRUČNE SPREME PO ŽUPANIJAMA U 2017.
AVERAGE MONTHLY GROSS EARNINGS, ACCORDING TO NKD 2007.¹⁾ AND BY PROFESSIONAL ATTAINMENT, BY COUNTIES, 2017

(nastavak)
(continued)

kune
Kuna

	Ukupno Total	Prema stupnju stručne spreme za rad na radnome mjestu By professional attainment for work at place of work							
		visoka University degree	viša Non -university college degree	srednja Secondary school education	niža Basic school education	VKV Highly skilled	KV Skilled	PKV Semi- skilled	NKV Unskilled
K Financijske djelatnosti i djelatnosti osiguranja <i>Financial and insurance activities</i>	9 756	13 347	9 327	7 998	5 780	-	6 837	-	4 216
L Poslovanje nekretninama <i>Real estate activities</i>	9 795	14 986	13 157	6 873	5 020	6 652	5 167	-	4 957
M Stručne, znanstvene i tehničke djelatnosti <i>Professional, scientific and technical activities</i>	8 743	10 703	7 548	7 601	6 181	8 088	5 812	5 133	8 023
N Administrativne i pomoćne uslužne djelatnosti <i>Administrative and support service activities</i>	8 660	11 283	11 468	7 621	5 060	6 498	5 083	2 038	3 524
O Javna uprava i obrana; obvezno socijalno osiguranje <i>Public administration and defence; compulsory social security</i>	8 514	11 292	8 197	7 529	4 728	5 562	10 350	-	3 836
P Obrazovanje <i>Education</i>	7 718	8 549	7 793	5 123	4 813	7 347	4 469	5 490	4 377
Q Djelatnosti zdravstvene zaštite i socijalne skrbi <i>Human health and social work activities</i>	9 266	15 464	8 703	7 234	4 456	6 922	6 203	5 483	3 870
R Umjetnost, zabava i rekreacija <i>Arts, entertainment and recreation</i>	8 090	10 410	8 986	6 938	5 807	-	7 826	3 844	4 743
S Ostale uslužne djelatnosti <i>Other service activities</i>	8 311	10 814	10 015	7 355	8 188	13 094	5 346	9 862	5 327
Međimurska županija <i>County of Međimurje</i>	6 764	10 338	8 431	6 278	4 913	7 644	5 837	4 937	4 816
A Poljoprivreda, šumarstvo i ribarstvo <i>Agriculture, forestry and fishing</i>	5 891	8 276	5 624	6 009	4 962	-	4 890	4 566	4 872
B Rudarstvo i vadenje <i>Mining and quarrying</i>	7 875	12 052	10 391	4 529	-	-	-	-	-
C Prerađivačka industrija <i>Manufacturing</i>	6 672	13 106	9 794	6 548	5 040	7 940	6 193	5 084	5 032
D Opskrba električnom energijom, plinom, parom i klimatizacija <i>Electricity, gas, steam and air conditioning supply</i>	10 958	17 137	12 567	9 936	6 830	10 898	6 913	6 992	5 651
E Opskrba vodom; uklanjanje otpadnih voda, gospodarenje otpadom te djelatnosti sanacije okoliša <i>Water supply; sewerage, waste management and remediation activities</i>	7 025	11 335	8 796	7 363	3 329	7 928	5 464	4 978	4 524
F Građevinarstvo <i>Construction</i>	5 841	11 007	8 602	5 744	3 909	6 067	5 185	5 059	4 536
G Trgovina na veliko i na malo; popravak motornih vozila i motocikla <i>Wholesale and retail trade; repair of motor vehicles and motorcycles</i>	5 718	11 519	7 690	5 261	4 789	6 839	4 944	4 379	5 204
H Prijevoz i skladištenje <i>Transportation and storage</i>	5 976	8 146	7 212	6 160	6 108	5 672	5 245	5 136	3 959
I Djelatnosti pružanja smještaja te pripreme i usluživanja hrane <i>Accommodation and food service activities</i>	4 811	8 169	4 031	4 539	4 734	10 134	5 025	3 827	3 849
J Informacije i komunikacije <i>Information and communication</i>	8 451	9 948	8 623	7 038	-	6 556	4 792	4 648	3 648
K Financijske djelatnosti i djelatnosti osiguranja <i>Financial and insurance activities</i>	9 922	12 771	9 555	8 647	8 097	7 961	16 033	-	-
L Poslovanje nekretninama <i>Real estate activities</i>	5 674	17 087	7 438	5 457	3 078	-	4 136	-	-
M Stručne, znanstvene i tehničke djelatnosti <i>Professional, scientific and technical activities</i>	7 433	9 909	7 648	5 789	6 369	11 007	6 696	4 544	4 221
N Administrativne i pomoćne uslužne djelatnosti <i>Administrative and support service activities</i>	4 925	9 626	6 964	4 817	4 281	5 896	4 245	-	3 768
O Javna uprava i obrana; obvezno socijalno osiguranje <i>Public administration and defence; compulsory social security</i>	8 423	11 066	8 196	7 645	4 163	5 536	5 411	5 070	4 328

3.4. PROSJEČNE MJESEČNE BRUTO PLAĆE PREMA NKD-u 2007.¹⁾ I STUPNJU STRUČNE SPREME PO ŽUPANIJAMA U 2017.
AVERAGE MONTHLY GROSS EARNINGS, ACCORDING TO NKD 2007.¹⁾ AND BY PROFESSIONAL ATTAINMENT, BY COUNTIES, 2017

(nastavak)
(continued)

kune
Kuna

	Ukupno Total	Prema stupnju stručne spreme za rad na radnome mjestu By professional attainment for work at place of work							
		visoka University degree	viša Non -university college degree	srednja Secondary school education	niža Basic school education	VKV Highly skilled	KV Skilled	PKV Semi- skilled	NKV Unskilled
P Obrazovanje Education	7 072	7 895	7 346	5 151	3 918	6 858	4 606	4 046	3 807
Q Djelatnosti zdravstvene zaštite i socijalne skrbi Human health and social work activities	8 526	14 684	8 338	6 826	4 641	7 437	4 863	4 085	3 559
R Umjetnost, zabava i rekreacija Arts, entertainment and recreation	5 880	9 447	7 103	4 602	2 771	6 955	5 904	4 887	4 413
S Ostale uslužne djelatnosti Other service activities	5 603	9 272	7 601	4 710	-	-	4 709	5 233	5 770
Grad Zagreb City of Zagreb	10 050	14 890	10 345	7 519	5 373	10 433	6 774	6 303	5 111
A Poljoprivreda, šumarstvo i ribarstvo Agriculture, forestry and fishing	8 296	12 909	8 776	6 015	4 797	-	4 548	4 294	4 047
B Rudarstvo i vađenje Mining and quarrying	14 275	16 661	13 413	8 649	5 835	12 310	4 974	10 259	6 575
C Prerađivačka industrija Manufacturing	10 280	18 386	11 837	7 693	5 994	10 668	7 491	6 734	5 294
D Opskrba električnom energijom, plinom, parom i klimatizacija Electricity, gas, steam and air conditioning supply	12 459	16 554	11 374	9 993	7 152	10 698	10 136	7 274	7 096
E Opskrba vodom; uklanjanje otpadnih voda, gospodarenje otpadom te djelatnosti sanacije okoliša Water supply; sewerage, waste management and remediation activities	8 391	11 859	10 661	8 214	7 117	10 534	7 952	6 897	8 249
F Građevinarstvo Construction	8 064	14 811	10 772	7 272	5 170	7 905	6 733	6 321	5 084
G Trgovina na veliko i na malo; popravak motornih vozila i motocikla Wholesale and retail trade; repair of motor vehicles and motorcycles	9 792	19 025	11 928	7 396	5 678	10 206	6 274	4 659	6 733
H Prijevoz i skladištenje Transportation and storage	9 390	14 489	12 766	7 124	6 020	11 364	6 954	7 464	6 039
I Djelatnosti pružanja smještaja te pripreme i usluživanja hrane Accommodation and food service activities	6 293	12 755	10 954	5 670	4 924	7 973	6 508	5 471	4 424
J Informacije i komunikacije Information and communication	13 154	16 299	11 844	9 625	6 524	8 919	6 966	6 278	7 044
K Financijske djelatnosti i djelatnosti osiguranja Financial and insurance activities	14 368	18 713	11 699	9 687	7 498	11 423	9 173	7 839	7 267
L Poslovanje nekretninama Real estate activities	8 978	16 069	9 876	7 803	6 644	7 717	5 866	4 209	5 173
M Stručne, znanstvene i tehničke djelatnosti Professional, scientific and technical activities	11 870	14 275	10 804	8 177	5 292	9 481	6 508	5 663	5 495
N Administrativne i pomoćne uslužne djelatnosti Administrative and support service activities	5 839	10 264	8 270	5 352	4 523	5 935	6 656	4 746	3 194
O Javna uprava i obrana; obvezno socijalno osiguranje Public administration and defence; compulsory social security	10 140	12 811	9 391	7 751	4 957	8 014	6 350	7 431	4 166
P Obrazovanje Education	9 357	10 936	8 651	6 481	5 100	7 091	6 123	5 964	4 526
Q Djelatnosti zdravstvene zaštite i socijalne skrbi Human health and social work activities	9 627	15 644	8 742	7 271	4 730	6 793	5 543	5 453	4 516
R Umjetnost, zabava i rekreacija Arts, entertainment and recreation	9 117	11 739	9 932	7 584	6 291	9 781	7 363	5 981	6 344
S Ostale uslužne djelatnosti Other service activities	9 112	12 917	10 035	7 111	5 191	9 941	5 506	6 597	4 899

3.5. PROSJEČNE MJESEČNE BRUTO I NETO PLAĆE ZAPOSLENIH PREMA NKD-u 2007.¹⁾ I SPOLU, PROSJEK 2017.
AVERAGE MONTHLY GROSS AND NET EARNINGS PER PERSON IN PAID EMPLOYMENT,
ACCORDING TO NKD 2007.¹⁾ AND BY SEX, 2017 AVERAGE

	Prosječne bruto plaće po zaposlenome, kune <i>Average gross earnings per person in paid employment, kuna</i>			Prosječne neto plaće po zaposlenome, kune <i>Average net earnings per person in paid employment, kuna</i>		
	ukupno <i>Total</i>	muškarci <i>Men</i>	žene <i>Women</i>	ukupno <i>Total</i>	muškarci <i>Men</i>	žene <i>Women</i>
Ukupno <i>Total</i>	8 304	8 837	7 711	5 971	6 346	5 552
A Poljoprivreda, šumarstvo i ribarstvo <i>Agriculture, forestry and fishing</i>	6 739	6 911	6 220	5 061	5 201	4 638
01 Biljna i stočarska proizvodnja, lovstvo i uslužne djelatnosti povezane s njima <i>Crop and animal production, hunting and related service activities</i>	6 172	6 439	5 583	4 662	4 857	4 232
02 Šumarstvo i sječa drva <i>Forestry and logging</i>	7 219	7 231	7 167	5 418	5 449	5 279
03 Ribarstvo <i>Fishing and aquaculture</i>	7 142	7 313	6 682	5 260	5 421	4 825
B Rudarstvo i vađenje <i>Mining and quarrying</i>	10 285	10 223	10 739	7 355	7 344	7 441
06 Vađenje sirove nafte i prirodnog plina <i>Extraction of crude petroleum and natural gas</i>	13 133	13 106	13 272	9 163	9 188	9 030
08 Ostalo rudarstvo i vađenje <i>Other mining and quarrying</i>	7 524	7 484	7 805	5 519	5 508	5 596
09 Pomoćne uslužne djelatnosti u rudarstvu <i>Mining support service activities</i>	11 168	11 112	11 874	8 027	8 017	8 164
C Prerađivačka industrija <i>Manufacturing</i>	7 506	8 091	6 417	5 452	5 859	4 693
10 Proizvodnja prehrambenih proizvoda <i>Manufacture of food products</i>	6 747	7 273	6 139	4 952	5 316	4 531
11 Proizvodnja pića <i>Manufacture of beverages</i>	10 900	10 754	11 256	7 531	7 513	7 575
12 Proizvodnja duhanskih proizvoda <i>Manufacture of tobacco products</i>	12 774	13 248	11 715	8 853	9 248	7 969
13 Proizvodnja tekstila <i>Manufacture of textiles</i>	5 204	6 173	4 682	3 978	4 637	3 622
14 Proizvodnja odjeće <i>Manufacture of wearing apparel</i>	4 462	6 417	4 204	3 451	4 768	3 278
15 Proizvodnja kože i srodnih proizvoda <i>Manufacture of leather and related products</i>	4 750	5 319	4 590	3 653	4 031	3 547
16 Prerada drva i proizvoda od drva i pluta, osim namještaja; proizvodnja proizvoda od slame i pletarskih materijala <i>Manufacture of wood and of products of wood and cork, except furniture; manufacture of articles of straw and plaiting materials</i>	5 366	5 544	4 878	4 102	4 239	3 728
17 Proizvodnja papira i proizvoda od papira <i>Manufacture of paper and paper products</i>	7 183	7 482	6 484	5 279	5 487	4 792
18 Tiskanje i umnožavanje snimljenih zapisa <i>Printing and reproduction of recorded media</i>	7 412	7 785	6 802	5 402	5 682	4 945
19 Proizvodnja koksa i rafiniranih naftnih proizvoda <i>Manufacture of coke and refined petroleum products</i>	12 960	12 832	13 302	8 989	8 959	9 069
20 Proizvodnja kemikalija i kemijskih proizvoda <i>Manufacture of chemicals and chemical products</i>	8 093	8 350	7 552	5 912	6 132	5 445
21 Proizvodnja osnovnih farmaceutskih proizvoda i farmaceutskih pripravaka <i>Manufacture of basic pharmaceutical products and pharmaceutical preparations</i>	14 885	14 872	14 894	9 897	9 943	9 863
22 Proizvodnja proizvoda od gume i plastike <i>Manufacture of rubber and plastic products</i>	6 645	6 800	6 246	4 890	5 012	4 580
23 Proizvodnja ostalih nemetalnih mineralnih proizvoda <i>Manufacture of other non-metallic mineral products</i>	8 679	8 697	8 603	6 254	6 287	6 115
24 Proizvodnja metala <i>Manufacture of basic metals</i>	6 785	6 749	6 994	5 012	4 992	5 129

1) Područja djelatnosti T (Djelatnosti kućanstava kao poslodavaca; djelatnosti kućanstava koja proizvode različitu robu i obavljaju različite usluge za vlastite potrebe) i U (Djelatnosti izvanteritorijalnih organizacija i tijela) te njihovi odjelci nisu iskazani u Statističkom izvješću Zaposlenosti i plaće jer nisu obuhvaćeni istraživanjem.

1) Activity sections T (Activities of households as employers; undifferentiated goods – and services – producing activities of households for own use) and U (Activities of extraterritorial organisations and bodies) as well as their divisions are not presented in the Statistical Reports Employment and Wages, since they were not covered by the survey.

3.5. PROSJEČNE MJESEČNE BRUTO I NETO PLAĆE ZAPOSLENIH PREMA NKD-u 2007.¹⁾ I SPOLU, PROSJEK 2017.
AVERAGE MONTHLY GROSS AND NET EARNINGS PER PERSON IN PAID EMPLOYMENT,
ACCORDING TO NKD 2007.¹⁾ AND BY SEX, 2017 AVERAGE

(nastavak)
 (continued)

	Prosječne bruto plaće po zaposlenome, kune <i>Average gross earnings per person in paid employment, kuna</i>			Prosječne neto plaće po zaposlenome, kune <i>Average net earnings per person in paid employment, kuna</i>		
	ukupno <i>Total</i>	muškarci <i>Men</i>	žene <i>Women</i>	ukupno <i>Total</i>	muškarci <i>Men</i>	žene <i>Women</i>
25 Proizvodnja gotovih metalnih proizvoda, osim strojeva i opreme <i>Manufacture of fabricated metal products, except machinery and equipment</i>	7 333	7 396	6 789	5 404	5 454	4 977
26 Proizvodnja računala te elektroničkih i optičkih proizvoda <i>Manufacture of computer, electronic and optical products</i>	12 872	14 135	10 343	8 753	9 523	7 212
27 Proizvodnja električne opreme <i>Manufacture of electrical equipment</i>	9 828	10 919	7 229	6 858	7 578	5 142
28 Proizvodnja strojeva i uređaja, d. n. <i>Manufacture of machinery and equipment n. e. c.</i>	8 498	8 552	8 036	6 185	6 231	5 789
29 Proizvodnja motornih vozila, prikolica i poluprikolica <i>Manufacture of motor vehicles, trailers and semi-trailers</i>	8 054	8 737	6 439	5 824	6 250	4 818
30 Proizvodnja ostalih prijevoznih sredstava <i>Manufacture of other transport equipment</i>	8 352	8 382	8 002	6 028	6 059	5 670
31 Proizvodnja namještaja <i>Manufacture of furniture</i>	5 996	6 329	5 216	4 485	4 712	3 955
32 Ostala prerađivačka industrija <i>Other manufacturing</i>	5 479	6 704	4 824	4 108	4 903	3 684
33 Popravak i instaliranje strojeva i opreme <i>Repair and installation of machinery and equipment</i>	8 395	8 497	7 638	6 072	6 148	5 510
D Opskrba električnom energijom, plinom, parom i klimatizacija <i>Electricity, gas, steam and air conditioning supply</i>	10 738	10 734	10 757	7 661	7 697	7 513
35 Opskrba električnom energijom, plinom, parom i klimatizacija <i>Electricity, gas, steam and air conditioning supply</i>	10 738	10 734	10 757	7 661	7 697	7 513
E Opskrba vodom; uklanjanje otpadnih voda, gospodarenje otpadom te djelatnosti sanacije okoliša <i>Water supply; sewerage, waste management and remediation activities</i>	7 572	7 589	7 500	5 641	5 673	5 512
36 Skupljanje, pročišćavanje i opskrba vodom <i>Water collection, treatment and supply</i>	8 002	7 942	8 235	5 932	5 915	5 995
37 Uklanjanje otpadnih voda <i>Sewerage</i>	7 645	7 528	8 125	5 676	5 615	5 927
38 Skupljanje otpada, djelatnosti obrade i zbrinjavanja otpada; uporaba materijala <i>Waste collection, treatment and disposal activities; materials recovery</i>	7 169	7 218	6 965	5 371	5 420	5 168
39 Djelatnosti sanacije okoliša te ostale djelatnosti gospodarenja otpadom <i>Remediation activities and other waste management services</i>	8 725	8 981	7 320	6 411	6 611	5 313
F Građevinarstvo <i>Construction</i>	6 889	6 794	7 612	5 084	5 034	5 468
41 Gradnja zgrada <i>Construction of buildings</i>	5 846	5 720	6 786	4 366	4 293	4 912
42 Gradnja građevina niskogradnje <i>Civil engineering</i>	8 194	8 056	9 205	5 987	5 917	6 506
43 Specijalizirane građevinske djelatnosti <i>Specialised construction activities</i>	6 417	6 412	6 454	4 755	4 757	4 736
G Trgovina na veliko i na malo; popravak motornih vozila i motocikla <i>Wholesale and retail trade; repair of motor vehicles and motorcycles</i>	7 597	8 593	6 732	5 457	6 116	4 884
45 Trgovina na veliko i na malo motornim vozilima i motociklima; popravak motornih vozila i motocikla <i>Wholesale and retail trade and repair of motor vehicles and motorcycles</i>	8 278	8 427	7 692	5 952	6 067	5 503
46 Trgovina na veliko, osim trgovine motornim vozilima i motociklima <i>Wholesale trade, except of motor vehicles and motorcycles</i>	9 397	9 610	9 047	6 537	6 714	6 247
47 Trgovina na malo, osim trgovine motornim vozilima i motociklima <i>Retail trade, except of motor vehicles and motorcycles</i>	6 196	7 152	5 778	4 603	5 251	4 320
H Prijevoz i skladištenje <i>Transportation and storage</i>	8 577	8 707	8 182	6 195	6 300	5 875
49 Kopneni prijevoz i cjevovodni transport <i>Land transport and transport via pipelines</i>	7 636	7 665	7 472	5 634	5 672	5 423
50 Vodni prijevoz <i>Water transport</i>	9 788	10 212	8 071	7 004	7 291	5 845

3.5. PROSJEČNE MJESEČNE BRUTO I NETO PLAĆE ZAPOSLENIH PREMA NKD-u 2007.¹⁾ I SPOLU, PROSJEK 2017.
AVERAGE MONTHLY GROSS AND NET EARNINGS PER PERSON IN PAID EMPLOYMENT,
ACCORDING TO NKD 2007.¹⁾ AND BY SEX, 2017 AVERAGE

(nastavak)
(continued)

	Prosječne bruto plaće po zaposlenome, kune <i>Average gross earnings per person in paid employment, kuna</i>			Prosječne neto plaće po zaposlenome, kune <i>Average net earnings per person in paid employment, kuna</i>		
	ukupno <i>Total</i>	muškarci <i>Men</i>	žene <i>Women</i>	ukupno <i>Total</i>	muškarci <i>Men</i>	žene <i>Women</i>
51 Zračni prijevoz <i>Air transport</i>	16 014	19 852	11 355	10 604	12 888	7 831
52 Skladištenje i prateće djelatnosti u prijevozu <i>Warehousing and support activities for transportation</i>	10 800	11 016	10 208	7 541	7 711	7 075
53 Poštanske i kurirske djelatnosti <i>Postal and courier activities</i>	6 463	6 352	6 600	4 883	4 829	4 952
I Djelatnosti pružanja smještaja te pripreme i usluživanja hrane <i>Accommodation and food service activities</i>	7 186	7 931	6 555	5 237	5 722	4 827
55 Smještaj <i>Accommodation</i>	8 513	9 660	7 612	6 093	6 833	5 512
56 Djelatnost pripreme i usluživanja hrane i pića <i>Food and beverage service activities</i>	5 275	5 676	4 895	4 005	4 273	3 751
J Informacije i komunikacije <i>Information and communication</i>	11 851	12 562	10 626	8 086	8 554	7 280
58 Izdavačke djelatnosti <i>Publishing activities</i>	9 616	10 382	8 905	6 691	7 172	6 245
59 Proizvodnja filmova, videofilmova i televizijskog programa, djelatnosti snimanja zvučnih zapisa i izdavanja glazbenih zapisa <i>Motion picture, video and television programme production, sound recording and music publishing activities</i>	8 916	8 697	9 228	6 255	6 151	6 403
60 Emitiranje programa <i>Programming and broadcasting activities</i>	9 885	9 891	9 877	6 975	7 030	6 905
61 Telekomunikacije <i>Telecommunications</i>	12 386	12 981	11 363	8 540	8 979	7 785
62 Računalno programiranje, savjetovanje i djelatnosti povezane s njima <i>Computer programming, consultancy and related activities</i>	13 343	13 911	11 861	8 921	9 295	7 945
63 Informacijske uslužne djelatnosti <i>Information service activities</i>	12 496	13 301	11 020	8 336	8 832	7 428
K Financijske djelatnosti i djelatnosti osiguranja <i>Financial and insurance activities</i>	12 343	15 213	11 016	8 395	10 156	7 580
64 Financijske uslužne djelatnosti, osim osiguranja i mirovinskih fondova <i>Financial service activities, except insurance and pension funding</i>	13 484	16 970	12 006	9 072	11 172	8 182
65 Osiguranje, reosiguranje i mirovinski fondovi, osim obveznoga socijalnog osiguranja <i>Insurance, reinsurance and pension funding, except compulsory social security</i>	10 762	13 196	9 278	7 469	9 053	6 504
66 Pomoćne djelatnosti kod financijskih usluga i djelatnosti osiguranja <i>Activities auxiliary to financial services and insurance activities</i>	9 555	11 252	8 796	6 716	7 758	6 250
L Poslovanje nekretninama <i>Real estate activities</i>	8 254	8 901	7 444	5 898	6 336	5 349
68 Poslovanje nekretninama <i>Real estate activities</i>	8 254	8 901	7 444	5 898	6 336	5 349
M Stručne, znanstvene i tehničke djelatnosti <i>Professional, scientific and technical activities</i>	10 170	10 897	9 293	7 057	7 548	6 465
69 Pravne i računovodstvene djelatnosti <i>Legal and accounting activities</i>	8 049	8 879	7 711	5 738	6 261	5 525
70 Upravljačke djelatnosti; savjetovanje u vezi s upravljanjem <i>Activities of head offices; management consultancy activities</i>	11 712	12 342	10 867	8 001	8 441	7 411
71 Arhitektonske djelatnosti i inženjerstvo; tehničko ispitivanje i analiza <i>Architectural and engineering activities; technical testing and analysis</i>	9 862	10 450	8 603	6 907	7 292	6 083
72 Znanstveno istraživanje i razvoj <i>Scientific research and development</i>	13 069	14 148	11 974	8 856	9 583	8 120
73 Promidžba (reklama i propaganda) i istraživanje tržišta <i>Advertising and market research</i>	12 730	12 826	12 640	8 365	8 466	8 271
74 Ostale stručne, znanstvene i tehničke djelatnosti <i>Other professional, scientific and technical activities</i>	7 482	7 490	7 474	5 424	5 489	5 355
75 Veterinarske djelatnosti <i>Veterinary activities</i>	8 096	8 830	6 875	5 949	6 474	5 074

3.5. PROSJEČNE MJESEČNE BRUTO I NETO PLAĆE ZAPOSLENIH PREMA NKD-u 2007.¹⁾ I SPOLU, PROSJEK 2017.
AVERAGE MONTHLY GROSS AND NET EARNINGS PER PERSON IN PAID EMPLOYMENT,
ACCORDING TO NKD 2007.¹⁾ AND BY SEX, 2017 AVERAGE

(nastavak)
 (continued)

	Prosječne bruto plaće po zaposlenome, kune <i>Average gross earnings per person in paid employment, kuna</i>			Prosječne neto plaće po zaposlenome, kune <i>Average net earnings per person in paid employment, kuna</i>		
	ukupno <i>Total</i>	muškarci <i>Men</i>	žene <i>Women</i>	ukupno <i>Total</i>	muškarci <i>Men</i>	žene <i>Women</i>
N Administrativne i pomoćne uslužne djelatnosti <i>Administrative and support service activities</i>	5 831	6 005	5 563	4 350	4 493	4 131
77 Djelatnosti iznajmljivanja i davanja u zakup (leasing) <i>Rental and leasing activities</i>	8 401	8 429	8 331	5 933	5 978	5 819
78 Djelatnosti zapošljavanja <i>Employment activities</i>	6 345	6 675	6 024	4 687	4 906	4 473
79 Putničke agencije, organizatori putovanja (turoperatori) i ostale rezervacijske usluge te djelatnosti povezane s njima <i>Travel agency, tour operator reservation service and related activities</i>	8 032	8 209	7 886	5 776	5 893	5 680
80 Zaštitne i istražne djelatnosti <i>Security and investigation activities</i>	4 689	4 714	4 527	3 638	3 661	3 490
81 Usluge u vezi s upravljanjem i održavanjem zgrada te djelatnosti uređenja i održavanja krajolika <i>Services to buildings and landscape activities</i>	5 073	6 298	4 161	3 849	4 745	3 182
82 Uredske administrativne i pomoćne djelatnosti te ostale poslovne pomoćne djelatnosti <i>Office administrative, office support and other business support activities</i>	6 119	6 913	5 646	4 542	5 063	4 232
O Javna uprava i obrana; obvezno socijalno osiguranje <i>Public administration and defence; compulsory social security</i>	9 102	9 744	8 333	6 636	7 149	6 020
84 Javna uprava i obrana; obvezno socijalno osiguranje <i>Public administration and defence; compulsory social security</i>	9 102	9 744	8 333	6 636	7 149	6 020
P Obrazovanje <i>Education</i>	8 013	9 296	7 631	5 792	6 599	5 551
85 Obrazovanje <i>Education</i>	8 013	9 296	7 631	5 792	6 599	5 551
Q Djelatnosti zdravstvene zaštite i socijalne skrbi <i>Human health and social work activities</i>	9 102	11 608	8 387	6 474	8 049	6 024
86 Djelatnosti zdravstvene zaštite <i>Human health activities</i>	9 730	12 317	8 927	6 869	8 490	6 367
87 Djelatnosti socijalne skrbi sa smještajem <i>Residential care activities</i>	6 121	6 792	6 001	4 616	5 076	4 533
88 Djelatnosti socijalne skrbi bez smještaja <i>Social work activities without accommodation</i>	6 693	6 922	6 648	4 914	5 093	4 878
R Umjetnost, zabava i rekreacija <i>Arts, entertainment and recreation</i>	7 970	8 744	7 356	5 766	6 277	5 360
90 Kreativne, umjetničke i zabavne djelatnosti <i>Creative, arts and entertainment activities</i>	9 150	9 352	8 947	6 560	6 709	6 410
91 Knjižnice, arhivi, muzeji i ostale kulturne djelatnosti <i>Libraries, archives, museums and other cultural activities</i>	8 376	8 297	8 420	6 070	6 076	6 067
92 Djelatnosti kockanja i kladenja <i>Gambling and betting activities</i>	6 592	8 870	5 632	4 837	6 282	4 229
93 Sportske djelatnosti te zabavne i rekreacijske djelatnosti <i>Sports activities and amusement and recreation activities</i>	8 127	8 638	7 232	5 839	6 170	5 259
S Ostale uslužne djelatnosti <i>Other service activities</i>	7 692	8 408	7 113	5 544	6 048	5 135
94 Djelatnosti članskih organizacija <i>Activities of membership organisations</i>	9 179	9 863	8 709	6 474	6 946	6 149
95 Popravak računala i predmeta za osobnu uporabu i kućanstvo <i>Repair of computers and personal and household goods</i>	7 330	7 472	6 851	5 381	5 502	4 972
96 Ostale osobne uslužne djelatnosti <i>Other personal service activities</i>	5 468	6 680	4 715	4 127	4 958	3 610

3.6. PROSJEČNE MJESEČNE BRUTO I NETO PLAĆE ZAPOSLENIH PREMA NKD-u 2007.¹⁾ I SPOLU PO ŽUPANIJAMA, PROSJEK 2017.
AVERAGE MONTHLY GROSS AND NET EARNINGS PER PERSON IN PAID EMPLOYMENT, ACCORDING TO NKD 2007¹⁾ AND BY SEX,
BY COUNTIES, 2017 AVERAGE

	Prosječne bruto plaće po zaposlenome, kune <i>Average gross earnings per person in paid employment, kuna</i>			Prosječne neto plaće po zaposlenome, kune <i>Average net earnings per person in paid employment, kuna</i>		
	ukupno <i>Total</i>	muškarci <i>Men</i>	žene <i>Women</i>	ukupno <i>Total</i>	muškarci <i>Men</i>	žene <i>Women</i>
Republika Hrvatska <i>Republic of Croatia</i>	8 304	8 837	7 711	5 971	6 346	5 552
Zagrebačka županija <i>County of Zagreb</i>	8 188	8 666	7 458	5 876	6 200	5 382
A Poljoprivreda, šumarstvo i ribarstvo <i>Agriculture, forestry and fishing</i>	6 650	7 002	5 651	4 977	5 230	4 261
B Rudarstvo i vadenje <i>Mining and quarrying</i>	10 738	10 823	8 878	7 778	7 838	6 468
C Prerađivačka industrija <i>Manufacturing</i>	7 907	8 110	7 387	5 629	5 783	5 236
D Opskrba električnom energijom, plinom, parom i klimatizacija <i>Electricity, gas, steam and air conditioning supply</i>	10 089	10 177	9 539	7 330	7 408	6 841
E Opskrba vodom; uklanjanje otpadnih voda, gospodarenje otpadom te djelatnosti sanacije okoliša <i>Water supply; sewerage, waste management and remediation activities</i>	7 902	7 931	7 809	5 867	5 903	5 753
F Građevinarstvo <i>Construction</i>	6 085	6 067	6 227	4 571	4 561	4 654
G Trgovina na veliko i na malo; popravak motornih vozila i motocikla <i>Wholesale and retail trade; repair of motor vehicles and motorcycles</i>	7 906	8 653	7 043	5 652	6 149	5 078
H Prijevoz i skladištenje <i>Transportation and storage</i>	12 397	12 580	11 905	8 355	8 479	8 023
I Djelatnosti pružanja smještaja te pripreme i usluživanja hrane <i>Accommodation and food service activities</i>	4 860	5 269	4 568	3 723	3 995	3 530
J Informacije i komunikacije <i>Information and communication</i>	8 414	8 741	7 632	6 033	6 253	5 505
K Financijske djelatnosti i djelatnosti osiguranja <i>Financial and insurance activities</i>	9 512	10 597	9 219	6 794	7 419	6 626
L Poslovanje nekretninama <i>Real estate activities</i>	7 687	7 685	7 690	5 636	5 663	5 599
M Stručne, znanstvene i tehničke djelatnosti <i>Professional, scientific and technical activities</i>	8 704	9 580	7 374	6 137	6 663	5 339
N Administrativne i pomoćne uslužne djelatnosti <i>Administrative and support service activities</i>	6 198	6 654	5 065	4 621	4 935	3 839
O Javna uprava i obrana; obvezno socijalno osiguranje <i>Public administration and defence; compulsory social security</i>	8 815	9 170	7 947	6 516	6 805	5 809
P Obrazovanje <i>Education</i>	7 355	8 005	7 228	5 404	5 820	5 323
Q Djelatnosti zdravstvene zaštite i socijalne skrbi <i>Human health and social work activities</i>	7 576	9 168	7 254	5 527	6 564	5 317
R Umjetnost, zabava i rekreacija <i>Arts, entertainment and recreation</i>	6 256	6 911	5 964	4 671	5 133	4 466
S Ostale uslužne djelatnosti <i>Other service activities</i>	6 164	6 923	5 460	4 605	5 109	4 138
Krapinsko-zagorska županija <i>County of Krapina-Zagorje</i>	6 854	7 648	6 102	5 082	5 637	4 557
A Poljoprivreda, šumarstvo i ribarstvo <i>Agriculture, forestry and fishing</i>	5 960	6 153	5 514	4 515	4 651	4 201
B Rudarstvo i vadenje <i>Mining and quarrying</i>	6 772	6 755	6 877	5 148	5 148	5 147
C Prerađivačka industrija <i>Manufacturing</i>	6 664	7 970	4 901	4 943	5 844	3 728
D Opskrba električnom energijom, plinom, parom i klimatizacija <i>Electricity, gas, steam and air conditioning supply</i>	9 870	10 090	8 636	7 175	7 348	6 200
E Opskrba vodom; uklanjanje otpadnih voda, gospodarenje otpadom te djelatnosti sanacije okoliša <i>Water supply; sewerage, waste management and remediation activities</i>	6 408	6 464	6 254	4 832	4 894	4 662
F Građevinarstvo <i>Construction</i>	5 452	5 398	5 923	4 158	4 125	4 450

1) Područja djelatnosti T (Djelatnosti kućanstava kao poslodavaca; djelatnosti kućanstava koja proizvode različitu robu i obavljaju različite usluge za vlastite potrebe) i U (Djelatnosti izvanteritorijalnih organizacija i tijela) te njihovi odjelci nisu iskazani u Statističkom izvješću Zaposlenost i plaće jer nisu obuhvaćeni istraživanjem.

1) Activity sections T (Activities of households as employers; undifferentiated goods – and services – producing activities of households for own use) and U (Activities of extraterritorial organisations and bodies) as well as their divisions are not presented in the Statistical Reports Employment and Wages, since they were not covered by the survey.

3.6. PROSJEČNE MJESEČNE BRUTO I NETO PLAĆE ZAPOSLENIH PREMA NKD-u 2007.¹⁾ I SPOLU PO ŽUPANIJAMA, PROSJEK 2017.
AVERAGE MONTHLY GROSS AND NET EARNINGS PER PERSON IN PAID EMPLOYMENT, ACCORDING TO NKD 2007¹⁾ AND BY SEX,
BY COUNTIES, 2017 AVERAGE

(nastavak)
(continued)

	Prosječne bruto plaće po zaposlenome, kune <i>Average gross earnings per person in paid employment, kuna</i>			Prosječne neto plaće po zaposlenome, kune <i>Average net earnings per person in paid employment, kuna</i>		
	ukupno <i>Total</i>	muškarci <i>Men</i>	žene <i>Women</i>	ukupno <i>Total</i>	muškarci <i>Men</i>	žene <i>Women</i>
G Trgovina na veliko i na malo; popravak motornih vozila i motocikla <i>Wholesale and retail trade; repair of motor vehicles and motorcycles</i>	5 301	6 128	4 824	4 033	4 619	3 696
H Prijevoz i skladištenje <i>Transportation and storage</i>	6 388	6 538	5 792	4 826	4 933	4 397
I Djelatnosti pružanja smještaja te pripreme i usluživanja hrane <i>Accommodation and food service activities</i>	5 357	5 932	5 079	4 107	4 517	3 909
J Informacije i komunikacije <i>Information and communication</i>	8 011	8 782	6 392	5 917	6 467	4 761
K Financijske djelatnosti i djelatnosti osiguranja <i>Financial and insurance activities</i>	9 341	9 625	9 253	6 710	6 880	6 658
L Poslovanje nekretninama <i>Real estate activities</i>	6 176	6 738	5 878	4 544	5 079	4 261
M Stručne, znanstvene i tehničke djelatnosti <i>Professional, scientific and technical activities</i>	7 543	7 916	6 956	5 528	5 778	5 133
N Administrativne i pomoćne uslužne djelatnosti <i>Administrative and support service activities</i>	4 673	4 794	4 409	3 653	3 730	3 486
O Javna uprava i obrana; obvezno socijalno osiguranje <i>Public administration and defence; compulsory social security</i>	8 223	9 276	7 233	6 122	6 895	5 394
P Obrazovanje <i>Education</i>	7 133	7 366	7 074	5 267	5 432	5 226
Q Djelatnosti zdravstvene zaštite i socijalne skrbi <i>Human health and social work activities</i>	8 465	11 183	7 641	6 089	7 774	5 578
R Umjetnost, zabava i rekreacija <i>Arts, entertainment and recreation</i>	6 796	7 037	6 672	5 147	5 318	5 059
S Ostale uslužne djelatnosti <i>Other service activities</i>	6 070	6 871	5 612	4 594	5 176	4 261
Sisačko-moslavačka županija <i>County of Sisak-Moslavina</i>	7 265	7 789	6 635	5 375	5 767	4 905
A Poljoprivreda, šumarstvo i ribarstvo <i>Agriculture, forestry and fishing</i>	6 840	7 016	6 220	5 184	5 331	4 665
B Rudarstvo i vađenje <i>Mining and quarrying</i>	10 799	10 897	8 994	7 834	7 918	6 286
C Prerađivačka industrija <i>Manufacturing</i>	7 439	7 879	6 283	5 482	5 792	4 666
D Opskrba električnom energijom, plinom, parom i klimatizacija <i>Electricity, gas, steam and air conditioning supply</i>	9 890	10 032	8 846	7 203	7 323	6 321
E Opskrba vodom; uklanjanje otpadnih voda, gospodarenje otpadom te djelatnosti sanacije okoliša <i>Water supply; sewerage, waste management and remediation activities</i>	6 478	6 383	6 851	4 899	4 840	5 129
F Građevinarstvo <i>Construction</i>	6 106	5 992	7 241	4 599	4 533	5 258
G Trgovina na veliko i na malo; popravak motornih vozila i motocikla <i>Wholesale and retail trade; repair of motor vehicles and motorcycles</i>	4 945	6 089	4 523	3 779	4 567	3 489
H Prijevoz i skladištenje <i>Transportation and storage</i>	7 090	7 309	6 118	5 315	5 469	4 632
I Djelatnosti pružanja smještaja te pripreme i usluživanja hrane <i>Accommodation and food service activities</i>	5 355	5 884	5 073	3 865	4 222	3 675
J Informacije i komunikacije <i>Information and communication</i>	8 089	8 770	6 514	6 020	6 516	4 874
K Financijske djelatnosti i djelatnosti osiguranja <i>Financial and insurance activities</i>	9 307	10 807	8 945	6 681	7 664	6 443
L Poslovanje nekretninama <i>Real estate activities</i>	5 490	5 371	5 701	4 241	4 156	4 392
M Stručne, znanstvene i tehničke djelatnosti <i>Professional, scientific and technical activities</i>	7 121	7 622	6 518	5 251	5 602	4 828
N Administrativne i pomoćne uslužne djelatnosti <i>Administrative and support service activities</i>	5 493	5 238	5 925	4 189	4 095	4 348
O Javna uprava i obrana; obvezno socijalno osiguranje <i>Public administration and defence; compulsory social security</i>	8 298	8 738	7 470	6 164	6 514	5 506
P Obrazovanje <i>Education</i>	6 951	7 194	6 887	5 159	5 320	5 117

3.6. PROSJEČNE MJESEČNE BRUTO I NETO PLAĆE ZAPOSLENIH PREMA NKD-u 2007.¹⁾ I SPOLU PO ŽUPANIJAMA, PROSJEK 2017.
AVERAGE MONTHLY GROSS AND NET EARNINGS PER PERSON IN PAID EMPLOYMENT, ACCORDING TO NKD 2007¹⁾ AND BY SEX,
BY COUNTIES, 2017 AVERAGE

(nastavak)
 (continued)

	Prosječne bruto plaće po zaposlenome, kune <i>Average gross earnings per person in paid employment, kuna</i>			Prosječne neto plaće po zaposlenome, kune <i>Average net earnings per person in paid employment, kuna</i>		
	ukupno <i>Total</i>	muškarci <i>Men</i>	žene <i>Women</i>	ukupno <i>Total</i>	muškarci <i>Men</i>	žene <i>Women</i>
Q Djelatnosti zdravstvene zaštite i socijalne skrbi <i>Human health and social work activities</i>	8 656	10 270	8 167	6 186	7 263	5 860
R Umjetnost, zabava i rekreacija <i>Arts, entertainment and recreation</i>	6 423	7 031	6 126	4 805	5 186	4 619
S Ostale uslužne djelatnosti <i>Other service activities</i>	5 415	5 552	5 254	4 158	4 279	4 015
Karlovačka županija <i>County of Karlovac</i>	7 444	7 842	6 909	5 483	5 787	5 074
A Poljoprivreda, šumarstvo i ribarstvo <i>Agriculture, forestry and fishing</i>	7 236	7 340	6 843	5 424	5 510	5 100
B Rudarstvo i vađenje <i>Mining and quarrying</i>	9 188	9 188	-	6 213	6 213	-
C Prerađivačka industrija <i>Manufacturing</i>	7 504	7 848	6 530	5 527	5 783	4 805
D Opskrba električnom energijom, plinom, parom i klimatizacija <i>Electricity, gas, steam and air conditioning supply</i>	9 639	9 731	8 914	6 940	7 004	6 428
E Opskrba vodom; uklanjanje otpadnih voda, gospodarenje otpadom te djelatnosti sanacije okoliša <i>Water supply; sewerage, waste management and remediation activities</i>	6 932	6 966	6 806	5 185	5 225	5 036
F Građevinarstvo <i>Construction</i>	6 625	6 496	7 642	4 945	4 872	5 517
G Trgovina na veliko i na malo; popravak motornih vozila i motocikla <i>Wholesale and retail trade; repair of motor vehicles and motorcycles</i>	5 769	6 736	5 216	4 337	5 005	3 955
H Prijevoz i skladištenje <i>Transportation and storage</i>	7 139	7 218	6 789	5 349	5 423	5 021
I Djelatnosti pružanja smještaja te pripreme i usluživanja hrane <i>Accommodation and food service activities</i>	5 826	6 524	5 482	4 423	4 901	4 188
J Informacije i komunikacije <i>Information and communication</i>	7 771	8 108	6 811	5 631	5 855	4 994
K Financijske djelatnosti i djelatnosti osiguranja <i>Financial and insurance activities</i>	8 922	10 253	8 549	6 387	7 209	6 156
L Poslovanje nekretninama <i>Real estate activities</i>	6 977	6 744	7 756	5 269	5 108	5 806
M Stručne, znanstvene i tehničke djelatnosti <i>Professional, scientific and technical activities</i>	7 675	8 403	6 894	5 590	6 084	5 062
N Administrativne i pomoćne uslužne djelatnosti <i>Administrative and support service activities</i>	4 864	4 735	5 201	3 782	3 720	3 942
O Javna uprava i obrana; obvezno socijalno osiguranje <i>Public administration and defence; compulsory social security</i>	8 567	9 071	7 706	6 331	6 727	5 655
P Obrazovanje <i>Education</i>	7 033	7 402	6 930	5 134	5 385	5 065
Q Djelatnosti zdravstvene zaštite i socijalne skrbi <i>Human health and social work activities</i>	8 833	10 913	8 221	6 316	7 652	5 923
R Umjetnost, zabava i rekreacija <i>Arts, entertainment and recreation</i>	6 525	6 579	6 495	4 890	4 971	4 845
S Ostale uslužne djelatnosti <i>Other service activities</i>	5 898	6 650	5 193	4 394	4 906	3 914
Varaždinska županija <i>County of Varaždin</i>	6 634	7 329	5 959	4 929	5 407	4 464
A Poljoprivreda, šumarstvo i ribarstvo <i>Agriculture, forestry and fishing</i>	6 363	6 767	5 548	4 766	5 035	4 223
B Rudarstvo i vađenje <i>Mining and quarrying</i>	8 852	8 929	7 562	6 480	6 540	5 474
C Prerađivačka industrija <i>Manufacturing</i>	5 729	6 695	4 841	4 335	4 991	3 732
D Opskrba električnom energijom, plinom, parom i klimatizacija <i>Electricity, gas, steam and air conditioning supply</i>	11 013	11 263	9 842	7 810	8 000	6 924

3.6. PROSJEČNE MJESEČNE BRUTO I NETO PLAĆE ZAPOSLENIH PREMA NKD-u 2007.¹⁾ I SPOLU PO ŽUPANIJAMA, PROSJEK 2017.
AVERAGE MONTHLY GROSS AND NET EARNINGS PER PERSON IN PAID EMPLOYMENT, ACCORDING TO NKD 2007¹⁾ AND BY SEX,
BY COUNTIES, 2017 AVERAGE

(nastavak)
 (continued)

	Prosječne bruto plaće po zaposlenome, kune <i>Average gross earnings per person in paid employment, kuna</i>			Prosječne neto plaće po zaposlenome, kune <i>Average net earnings per person in paid employment, kuna</i>		
	ukupno <i>Total</i>	muškarci <i>Men</i>	žene <i>Women</i>	ukupno <i>Total</i>	muškarci <i>Men</i>	žene <i>Women</i>
E Opskrba vodom; uklanjanje otpadnih voda, gospodarenje otpadom te djelatnosti sanacije okoliša <i>Water supply; sewerage, waste management and remediation activities</i>	7 339	7 371	7 196	5 458	5 509	5 232
F Građevinarstvo <i>Construction</i>	6 556	6 365	8 336	4 830	4 712	5 933
G Trgovina na veliko i na malo; popravak motornih vozila i motocikla <i>Wholesale and retail trade; repair of motor vehicles and motorcycles</i>	6 159	7 170	5 327	4 608	5 291	4 045
H Prijevoz i skladištenje <i>Transportation and storage</i>	6 036	6 269	5 332	4 582	4 759	4 048
I Djelatnosti pružanja smještaja te pripreme i usluživanja hrane <i>Accommodation and food service activities</i>	5 749	6 431	5 267	4 339	4 826	3 995
J Informacije i komunikacije <i>Information and communication</i>	8 955	9 825	6 872	6 307	6 864	4 972
K Financijske djelatnosti i djelatnosti osiguranja <i>Financial and insurance activities</i>	10 632	12 448	9 405	7 469	8 603	6 703
L Poslovanje nekretninama <i>Real estate activities</i>	6 927	7 779	5 853	4 941	5 424	4 331
M Stručne, znanstvene i tehničke djelatnosti <i>Professional, scientific and technical activities</i>	7 201	8 204	6 120	5 270	5 923	4 566
N Administrativne i pomoćne uslužne djelatnosti <i>Administrative and support service activities</i>	4 517	4 555	4 459	3 488	3 531	3 423
O Javna uprava i obrana; obvezno socijalno osiguranje <i>Public administration and defence; compulsory social security</i>	8 722	9 175	8 124	6 419	6 794	5 926
P Obrazovanje <i>Education</i>	7 352	8 184	7 082	5 391	5 942	5 212
Q Djelatnosti zdravstvene zaštite i socijalne skrbi <i>Human health and social work activities</i>	8 175	9 984	7 643	5 913	7 079	5 570
R Umjetnost, zabava i rekreacija <i>Arts, entertainment and recreation</i>	6 881	7 097	6 709	5 106	5 242	4 998
S Ostale uslužne djelatnosti <i>Other service activities</i>	6 615	6 571	6 658	4 912	4 933	4 892
Koprivničko-križevačka županija <i>County of Koprivnica-Križevci</i>	7 326	7 510	7 122	5 420	5 569	5 254
A Poljoprivreda, šumarstvo i ribarstvo <i>Agriculture, forestry and fishing</i>	6 360	6 425	6 134	4 827	4 884	4 626
B Rudarstvo i vadenje <i>Mining and quarrying</i>	11 352	11 357	11 300	8 275	8 282	8 194
C Prerađivačka industrija <i>Manufacturing</i>	7 475	7 378	7 608	5 494	5 451	5 552
D Opskrba električnom energijom, plinom, parom i klimatizacija <i>Electricity, gas, steam and air conditioning supply</i>	8 255	8 097	8 730	6 117	6 032	6 373
E Opskrba vodom; uklanjanje otpadnih voda, gospodarenje otpadom te djelatnosti sanacije okoliša <i>Water supply; sewerage, waste management and remediation activities</i>	6 372	6 396	6 258	4 877	4 905	4 741
F Građevinarstvo <i>Construction</i>	6 018	6 038	5 767	4 561	4 574	4 406
G Trgovina na veliko i na malo; popravak motornih vozila i motocikla <i>Wholesale and retail trade; repair of motor vehicles and motorcycles</i>	5 678	5 974	5 448	4 289	4 535	4 097
H Prijevoz i skladištenje <i>Transportation and storage</i>	7 126	7 356	6 065	5 407	5 575	4 632
I Djelatnosti pružanja smještaja te pripreme i usluživanja hrane <i>Accommodation and food service activities</i>	4 427	4 623	4 247	3 409	3 524	3 303
J Informacije i komunikacije <i>Information and communication</i>	6 761	7 291	5 714	5 103	5 484	4 352
K Financijske djelatnosti i djelatnosti osiguranja <i>Financial and insurance activities</i>	11 813	15 965	9 887	8 208	10 777	7 016
L Poslovanje nekretninama <i>Real estate activities</i>	7 905	8 570	5 911	5 724	6 131	4 506
M Stručne, znanstvene i tehničke djelatnosti <i>Professional, scientific and technical activities</i>	7 566	8 146	6 732	5 642	6 063	5 036
N Administrativne i pomoćne uslužne djelatnosti <i>Administrative and support service activities</i>	4 061	4 061	4 062	3 210	3 216	3 184

3.6. PROSJEČNE MJESEČNE BRUTO I NETO PLAĆE ZAPOSLENIH PREMA NKD-u 2007.¹⁾ I SPOLU PO ŽUPANIJAMA, PROSJEK 2017.
AVERAGE MONTHLY GROSS AND NET EARNINGS PER PERSON IN PAID EMPLOYMENT, ACCORDING TO NKD 2007¹⁾ AND BY SEX,
BY COUNTIES, 2017 AVERAGE

(nastavak)
 (continued)

	Prosječne bruto plaće po zaposlenome, kune <i>Average gross earnings per person in paid employment, kuna</i>			Prosječne neto plaće po zaposlenome, kune <i>Average net earnings per person in paid employment, kuna</i>		
	ukupno <i>Total</i>	muškarci <i>Men</i>	žene <i>Women</i>	ukupno <i>Total</i>	muškarci <i>Men</i>	žene <i>Women</i>
O Javna uprava i obrana; obvezno socijalno osiguranje <i>Public administration and defence; compulsory social security</i>	8 099	8 833	7 375	6 050	6 607	5 501
P Obrazovanje <i>Education</i>	7 382	8 246	7 071	5 431	5 954	5 242
Q Djelatnosti zdravstvene zaštite i socijalne skrbi <i>Human health and social work activities</i>	8 544	10 813	7 972	6 196	7 676	5 823
R Umjetnost, zabava i rekreacija <i>Arts, entertainment and recreation</i>	6 703	8 294	6 162	5 063	6 110	4 707
S Ostale uslužne djelatnosti <i>Other service activities</i>	5 657	6 387	5 026	4 288	4 799	3 846
Bjelovarsko-bilogorska županija <i>County of Bjelovar-Bilogora</i>	6 664	6 955	6 342	4 971	5 199	4 717
A Poljoprivreda, šumarstvo i ribarstvo <i>Agriculture, forestry and fishing</i>	6 175	6 372	5 514	4 677	4 836	4 144
B Rudarstvo i vađenje <i>Mining and quarrying</i>	9 391	8 957	13 729	6 763	6 505	9 343
C Prerađivačka industrija <i>Manufacturing</i>	5 682	6 228	4 773	4 301	4 689	3 655
D Opskrba električnom energijom, plinom, parom i klimatizacija <i>Electricity, gas, steam and air conditioning supply</i>	8 693	8 804	7 981	6 429	6 514	5 886
E Opskrba vodom; uklanjanje otpadnih voda, gospodarenje otpadom te djelatnosti sanacije okoliša <i>Water supply; sewerage, waste management and remediation activities</i>	5 882	5 916	5 737	4 448	4 502	4 222
F Građevinarstvo <i>Construction</i>	6 238	6 162	6 882	4 706	4 668	5 021
G Trgovina na veliko i na malo; popravak motornih vozila i motocikla <i>Wholesale and retail trade; repair of motor vehicles and motorcycles</i>	5 559	6 151	5 125	4 215	4 634	3 907
H Prijevoz i skladištenje <i>Transportation and storage</i>	5 637	5 658	5 561	4 324	4 341	4 262
I Djelatnosti pružanja smještaja te pripreme i usluživanja hrane <i>Accommodation and food service activities</i>	4 561	4 477	4 627	3 539	3 495	3 573
J Informacije i komunikacije <i>Information and communication</i>	9 127	10 473	6 453	6 570	7 463	4 799
K Financijske djelatnosti i djelatnosti osiguranja <i>Financial and insurance activities</i>	9 662	11 212	8 758	6 915	7 954	6 309
L Poslovanje nekretninama <i>Real estate activities</i>	6 327	6 543	5 463	4 625	4 712	4 279
M Stručne, znanstvene i tehničke djelatnosti <i>Professional, scientific and technical activities</i>	6 925	7 736	5 878	5 219	5 841	4 417
N Administrativne i pomoćne uslužne djelatnosti <i>Administrative and support service activities</i>	4 227	4 500	3 656	3 294	3 519	2 823
O Javna uprava i obrana; obvezno socijalno osiguranje <i>Public administration and defence; compulsory social security</i>	8 356	8 990	7 543	6 189	6 676	5 565
P Obrazovanje <i>Education</i>	6 891	7 178	6 808	5 098	5 308	5 037
Q Djelatnosti zdravstvene zaštite i socijalne skrbi <i>Human health and social work activities</i>	8 242	9 623	7 805	5 973	6 894	5 682
R Umjetnost, zabava i rekreacija <i>Arts, entertainment and recreation</i>	6 099	6 571	5 860	4 614	4 885	4 477
S Ostale uslužne djelatnosti <i>Other service activities</i>	4 961	5 286	4 655	3 786	4 070	3 520
Primorsko-goranska županija <i>County of Primorje-Gorski kotar</i>	8 272	8 876	7 596	5 979	6 387	5 523
A Poljoprivreda, šumarstvo i ribarstvo <i>Agriculture, forestry and fishing</i>	6 672	6 733	6 461	5 010	5 062	4 833
B Rudarstvo i vađenje <i>Mining and quarrying</i>	9 996	9 791	12 143	6 961	6 845	8 176
C Prerađivačka industrija <i>Manufacturing</i>	8 327	8 857	6 810	6 002	6 362	4 972

3.6. PROSJEČNE MJESEČNE BRUTO I NETO PLAĆE ZAPOSLENIH PREMA NKD-u 2007.¹⁾ I SPOLU PO ŽUPANIJAMA, PROSJEK 2017.
AVERAGE MONTHLY GROSS AND NET EARNINGS PER PERSON IN PAID EMPLOYMENT, ACCORDING TO NKD 2007¹⁾ AND BY SEX,
BY COUNTIES, 2017 AVERAGE

(nastavak)
(continued)

	Prosječne bruto plaće po zaposlenome, kune <i>Average gross earnings per person in paid employment, kuna</i>			Prosječne neto plaće po zaposlenome, kune <i>Average net earnings per person in paid employment, kuna</i>		
	ukupno <i>Total</i>	muškarci <i>Men</i>	žene <i>Women</i>	ukupno <i>Total</i>	muškarci <i>Men</i>	žene <i>Women</i>
D Opskrba električnom energijom, plinom, parom i klimatizacija <i>Electricity, gas, steam and air conditioning supply</i>	11 079	11 223	10 334	7 863	7 981	7 250
E Opskrba vodom; uklanjanje otpadnih voda, gospodarenje otpadom te djelatnosti sanacije okoliša <i>Water supply; sewerage, waste management and remediation activities</i>	8 055	8 126	7 767	5 944	6 013	5 663
F Građevinarstvo <i>Construction</i>	7 093	7 118	6 881	5 237	5 263	5 026
G Trgovina na veliko i na malo; popravak motornih vozila i motocikla <i>Wholesale and retail trade; repair of motor vehicles and motorcycles</i>	6 804	7 647	6 092	5 020	5 577	4 549
H Prijevoz i skladištenje <i>Transportation and storage</i>	8 633	8 815	7 949	6 269	6 400	5 775
I Djelatnosti pružanja smještaja te pripreme i usluživanja hrane <i>Accommodation and food service activities</i>	7 454	8 130	6 932	5 452	5 910	5 098
J Informacije i komunikacije <i>Information and communication</i>	9 584	10 355	8 462	6 793	7 296	6 061
K Financijske djelatnosti i djelatnosti osiguranja <i>Financial and insurance activities</i>	9 777	11 682	9 150	6 887	8 029	6 511
L Poslovanje nekretninama <i>Real estate activities</i>	6 611	6 822	6 375	4 910	5 106	4 692
M Stručne, znanstvene i tehničke djelatnosti <i>Professional, scientific and technical activities</i>	10 492	12 181	8 223	7 303	8 343	5 905
N Administrativne i pomoćne uslužne djelatnosti <i>Administrative and support service activities</i>	5 884	6 452	5 295	4 413	4 794	4 017
O Javna uprava i obrana; obvezno socijalno osiguranje <i>Public administration and defence; compulsory social security</i>	9 306	10 164	8 584	6 740	7 375	6 206
P Obrazovanje <i>Education</i>	8 470	10 097	8 026	6 062	7 048	5 793
Q Djelatnosti zdravstvene zaštite i socijalne skrbi <i>Human health and social work activities</i>	9 440	11 819	8 777	6 714	8 175	6 307
R Umjetnost, zabava i rekreacija <i>Arts, entertainment and recreation</i>	7 757	8 815	6 984	5 652	6 361	5 134
S Ostale uslužne djelatnosti <i>Other service activities</i>	7 575	8 334	6 969	5 492	6 022	5 069
Ličko-senjska županija <i>County of Lika-Senj</i>	7 305	7 615	6 920	5 406	5 645	5 107
A Poljoprivreda, šumarstvo i ribarstvo <i>Agriculture, forestry and fishing</i>	7 095	7 082	7 135	5 310	5 328	5 248
B Rudarstvo i vađenje <i>Mining and quarrying</i>	10 720	10 727	10 694	7 539	7 586	7 380
C Prerađivačka industrija <i>Manufacturing</i>	5 271	5 384	4 958	4 055	4 144	3 810
D Opskrba električnom energijom, plinom, parom i klimatizacija <i>Electricity, gas, steam and air conditioning supply</i>	10 368	10 448	9 652	7 500	7 547	7 087
E Opskrba vodom; uklanjanje otpadnih voda, gospodarenje otpadom te djelatnosti sanacije okoliša <i>Water supply; sewerage, waste management and remediation activities</i>	6 846	6 883	6 681	5 064	5 111	4 850
F Građevinarstvo <i>Construction</i>	6 413	6 426	6 333	4 747	4 768	4 617
G Trgovina na veliko i na malo; popravak motornih vozila i motocikla <i>Wholesale and retail trade; repair of motor vehicles and motorcycles</i>	5 670	6 104	5 433	4 340	4 681	4 153
H Prijevoz i skladištenje <i>Transportation and storage</i>	8 362	8 270	8 654	5 988	5 986	5 995
I Djelatnosti pružanja smještaja te pripreme i usluživanja hrane <i>Accommodation and food service activities</i>	7 451	8 091	6 995	5 505	5 964	5 178
J Informacije i komunikacije <i>Information and communication</i>	6 576	6 407	6 821	5 016	4 941	5 124
K Financijske djelatnosti i djelatnosti osiguranja <i>Financial and insurance activities</i>	8 372	8 009	8 538	6 103	5 837	6 225
L Poslovanje nekretninama <i>Real estate activities</i>	4 835	4 929	4 640	3 222	3 298	3 065
M Stručne, znanstvene i tehničke djelatnosti <i>Professional, scientific and technical activities</i>	8 327	8 981	7 372	5 995	6 446	5 337

3.6. PROSJEČNE MJESEČNE BRUTO I NETO PLAĆE ZAPOSLENIH PREMA NKD-u 2007.¹⁾ I SPOLU PO ŽUPANIJAMA, PROSJEK 2017.
AVERAGE MONTHLY GROSS AND NET EARNINGS PER PERSON IN PAID EMPLOYMENT, ACCORDING TO NKD 2007¹⁾ AND BY SEX,
BY COUNTIES, 2017 AVERAGE

(nastavak)
(continued)

	Prosječne bruto plaće po zaposlenome, kune <i>Average gross earnings per person in paid employment, kuna</i>			Prosječne neto plaće po zaposlenome, kune <i>Average net earnings per person in paid employment, kuna</i>		
	ukupno <i>Total</i>	muškarci <i>Men</i>	žene <i>Women</i>	ukupno <i>Total</i>	muškarci <i>Men</i>	žene <i>Women</i>
N Administrativne i pomoćne uslužne djelatnosti <i>Administrative and support service activities</i>	4 237	4 168	4 414	3 328	3 291	3 421
O Javna uprava i obrana; obvezno socijalno osiguranje <i>Public administration and defence; compulsory social security</i>	8 166	8 807	7 214	6 081	6 561	5 368
P Obrazovanje <i>Education</i>	6 920	6 772	6 968	5 102	4 989	5 139
Q Djelatnosti zdravstvene zaštite i socijalne skrbi <i>Human health and social work activities</i>	8 147	9 618	7 672	5 893	6 883	5 573
R Umjetnost, zabava i rekreacija <i>Arts, entertainment and recreation</i>	6 711	7 303	6 236	5 018	5 458	4 664
S Ostale uslužne djelatnosti <i>Other service activities</i>	7 958	8 188	7 737	5 723	5 823	5 627
Virovitičko-podravska županija <i>County of Virovitica-Podravina</i>	6 566	6 756	6 336	4 938	5 102	4 741
A Poljoprivreda, šumarstvo i ribarstvo <i>Agriculture, forestry and fishing</i>	5 944	6 076	5 426	4 561	4 673	4 121
B Rudarstvo i vađenje <i>Mining and quarrying</i>	8 526	8 460	8 890	6 295	6 233	6 636
C Prerađivačka industrija <i>Manufacturing</i>	5 413	5 827	4 587	4 153	4 466	3 528
D Opskrba električnom energijom, plinom, parom i klimatizacija <i>Electricity, gas, steam and air conditioning supply</i>	8 177	8 305	7 502	6 065	6 151	5 614
E Opskrba vodom; uklanjanje otpadnih voda, gospodarenje otpadom te djelatnosti sanacije okoliša <i>Water supply; sewerage, waste management and remediation activities</i>	6 835	6 916	6 622	5 188	5 259	4 999
F Građevinarstvo <i>Construction</i>	5 841	5 823	6 004	4 461	4 466	4 418
G Trgovina na veliko i na malo; popravak motornih vozila i motocikla <i>Wholesale and retail trade; repair of motor vehicles and motorcycles</i>	5 230	5 317	5 158	3 997	4 054	3 950
H Prijevoz i skladištenje <i>Transportation and storage</i>	6 528	6 609	6 137	5 019	5 078	4 735
I Djelatnosti pružanja smještaja te pripreme i usluživanja hrane <i>Accommodation and food service activities</i>	4 860	5 489	4 541	3 803	4 299	3 552
J Informacije i komunikacije <i>Information and communication</i>	7 447	7 869	6 378	5 643	5 964	4 828
K Financijske djelatnosti i djelatnosti osiguranja <i>Financial and insurance activities</i>	8 473	9 834	8 015	6 177	7 043	5 885
L Poslovanje nekretninama <i>Real estate activities</i>	-	-	-	-	-	-
M Stručne, znanstvene i tehničke djelatnosti <i>Professional, scientific and technical activities</i>	6 753	6 704	6 816	5 041	5 032	5 052
N Administrativne i pomoćne uslužne djelatnosti <i>Administrative and support service activities</i>	3 918	3 898	4 365	3 128	3 114	3 445
O Javna uprava i obrana; obvezno socijalno osiguranje <i>Public administration and defence; compulsory social security</i>	8 145	8 942	7 206	6 125	6 759	5 379
P Obrazovanje <i>Education</i>	6 977	7 022	6 961	5 182	5 209	5 173
Q Djelatnosti zdravstvene zaštite i socijalne skrbi <i>Human health and social work activities</i>	8 864	12 230	7 689	6 375	8 546	5 617
R Umjetnost, zabava i rekreacija <i>Arts, entertainment and recreation</i>	6 323	6 535	6 200	4 816	5 016	4 699
S Ostale uslužne djelatnosti <i>Other service activities</i>	6 163	6 196	6 108	4 701	4 728	4 656
Požeško-slavonska županija <i>County of Požega-Slavonia</i>	6 966	7 384	6 504	5 210	5 532	4 855
A Poljoprivreda, šumarstvo i ribarstvo <i>Agriculture, forestry and fishing</i>	6 840	6 976	6 356	5 192	5 311	4 766
B Rudarstvo i vađenje <i>Mining and quarrying</i>	5 273	5 182	5 838	4 039	3 990	4 344

3.6. PROSJEČNE MJESEČNE BRUTO I NETO PLAĆE ZAPOSLENIH PREMA NKD-u 2007.¹⁾ I SPOLU PO ŽUPANIJAMA, PROSJEK 2017.
AVERAGE MONTHLY GROSS AND NET EARNINGS PER PERSON IN PAID EMPLOYMENT, ACCORDING TO NKD 2007¹⁾ AND BY SEX,
BY COUNTIES, 2017 AVERAGE

(nastavak)
(continued)

	Prosječne bruto plaće po zaposlenome, kune <i>Average gross earnings per person in paid employment, kuna</i>			Prosječne neto plaće po zaposlenome, kune <i>Average net earnings per person in paid employment, kuna</i>		
	ukupno <i>Total</i>	muškarci <i>Men</i>	žene <i>Women</i>	ukupno <i>Total</i>	muškarci <i>Men</i>	žene <i>Women</i>
C Prerađivačka industrija <i>Manufacturing</i>	5 256	5 848	4 332	4 035	4 460	3 372
D Opskrba električnom energijom, plinom, parom i klimatizacija <i>Electricity, gas, steam and air conditioning supply</i>	10 021	10 033	9 896	7 371	7 378	7 294
E Opskrba vodom; uklanjanje otpadnih voda, gospodarenje otpadom te djelatnosti sanacije okoliša <i>Water supply; sewerage, waste management and remediation activities</i>	7 434	7 554	6 934	5 629	5 734	5 194
F Građevinarstvo <i>Construction</i>	6 110	6 048	6 622	4 565	4 543	4 748
G Trgovina na veliko i na malo; popravak motornih vozila i motocikla <i>Wholesale and retail trade; repair of motor vehicles and motorcycles</i>	5 663	6 135	5 265	4 308	4 661	4 012
H Prijevoz i skladištenje <i>Transportation and storage</i>	6 102	6 179	5 797	4 681	4 748	4 417
I Djelatnosti pružanja smještaja te pripreme i usluživanja hrane <i>Accommodation and food service activities</i>	5 070	5 474	4 699	3 906	4 234	3 605
J Informacije i komunikacije <i>Information and communication</i>	7 753	9 031	5 110	5 750	6 659	3 872
K Financijske djelatnosti i djelatnosti osiguranja <i>Financial and insurance activities</i>	8 911	11 207	8 021	6 568	8 107	5 972
L Poslovanje nekretninama <i>Real estate activities</i>	-	-	-	-	-	-
M Stručne, znanstvene i tehničke djelatnosti <i>Professional, scientific and technical activities</i>	8 443	9 084	7 641	6 067	6 420	5 626
N Administrativne i pomoćne uslužne djelatnosti <i>Administrative and support service activities</i>	7 097	7 668	3 556	5 291	5 691	2 817
O Javna uprava i obrana; obvezno socijalno osiguranje <i>Public administration and defence; compulsory social security</i>	8 680	9 376	7 701	6 506	7 077	5 702
P Obrazovanje <i>Education</i>	7 427	8 653	7 006	5 511	6 420	5 198
Q Djelatnosti zdravstvene zaštite i socijalne skrbi <i>Human health and social work activities</i>	9 113	12 588	8 073	6 546	8 710	5 898
R Umjetnost, zabava i rekreacija <i>Arts, entertainment and recreation</i>	6 523	7 541	6 194	4 877	5 650	4 628
S Ostale uslužne djelatnosti <i>Other service activities</i>	5 874	5 633	6 115	4 508	4 328	4 688
Brodsko-posavska županija <i>County of Slavonski Brod-Posavina</i>	7 032	7 232	6 758	5 221	5 376	5 008
A Poljoprivreda, šumarstvo i ribarstvo <i>Agriculture, forestry and fishing</i>	6 780	6 900	6 440	5 161	5 282	4 820
B Rudarstvo i vađenje <i>Mining and quarrying</i>	6 250	6 373	5 715	4 657	4 749	4 258
C Prerađivačka industrija <i>Manufacturing</i>	6 141	6 435	5 212	4 587	4 787	3 955
D Opskrba električnom energijom, plinom, parom i klimatizacija <i>Electricity, gas, steam and air conditioning supply</i>	8 991	9 082	8 629	6 614	6 726	6 167
E Opskrba vodom; uklanjanje otpadnih voda, gospodarenje otpadom te djelatnosti sanacije okoliša <i>Water supply; sewerage, waste management and remediation activities</i>	5 902	5 809	6 321	4 563	4 511	4 797
F Građevinarstvo <i>Construction</i>	6 470	6 517	6 152	4 844	4 891	4 534
G Trgovina na veliko i na malo; popravak motornih vozila i motocikla <i>Wholesale and retail trade; repair of motor vehicles and motorcycles</i>	5 810	6 238	5 379	4 431	4 745	4 115
H Prijevoz i skladištenje <i>Transportation and storage</i>	7 441	7 769	6 201	5 623	5 868	4 697
I Djelatnosti pružanja smještaja te pripreme i usluživanja hrane <i>Accommodation and food service activities</i>	4 326	4 707	3 958	3 386	3 669	3 113
J Informacije i komunikacije <i>Information and communication</i>	9 168	9 892	6 700	6 098	6 495	4 742
K Financijske djelatnosti i djelatnosti osiguranja <i>Financial and insurance activities</i>	8 780	10 767	7 908	6 382	7 744	5 783
L Poslovanje nekretninama <i>Real estate activities</i>	3 633	3 633	-	2 874	2 874	-

3.6. PROSJEČNE MJESEČNE BRUTO I NETO PLAĆE ZAPOSLENIH PREMA NKD-u 2007.¹⁾ I SPOLU PO ŽUPANIJAMA, PROSJEK 2017.
AVERAGE MONTHLY GROSS AND NET EARNINGS PER PERSON IN PAID EMPLOYMENT, ACCORDING TO NKD 2007¹⁾ AND BY SEX,
BY COUNTIES, 2017 AVERAGE

(nastavak)
 (continued)

	Prosječne bruto plaće po zaposlenome, kune <i>Average gross earnings per person in paid employment, kuna</i>			Prosječne neto plaće po zaposlenome, kune <i>Average net earnings per person in paid employment, kuna</i>		
	ukupno <i>Total</i>	muškarci <i>Men</i>	žene <i>Women</i>	ukupno <i>Total</i>	muškarci <i>Men</i>	žene <i>Women</i>
M Stručne, znanstvene i tehničke djelatnosti <i>Professional, scientific and technical activities</i>	7 440	7 491	7 334	5 463	5 543	5 298
N Administrativne i pomoćne uslužne djelatnosti <i>Administrative and support service activities</i>	4 549	4 586	4 373	3 550	3 583	3 397
O Javna uprava i obrana; obvezno socijalno osiguranje <i>Public administration and defence; compulsory social security</i>	8 142	8 846	7 263	6 108	6 672	5 403
P Obrazovanje <i>Education</i>	7 221	7 819	7 027	5 338	5 726	5 213
Q Djelatnosti zdravstvene zaštite i socijalne skrbi <i>Human health and social work activities</i>	9 331	12 625	8 406	6 677	8 853	6 065
R Umjetnost, zabava i rekreacija <i>Arts, entertainment and recreation</i>	6 054	7 298	5 458	4 587	5 465	4 167
S Ostale uslužne djelatnosti <i>Other service activities</i>	5 933	6 139	5 778	4 483	4 640	4 365
Zadarska županija <i>County of Zadar</i>	7 586	8 109	7 026	5 571	5 947	5 168
A Poljoprivreda, šumarstvo i ribarstvo <i>Agriculture, forestry and fishing</i>	7 535	7 786	6 737	5 592	5 785	4 976
B Rudarstvo i vadenje <i>Mining and quarrying</i>	5 676	5 735	5 300	4 351	4 421	3 900
C Prerađivačka industrija <i>Manufacturing</i>	6 901	7 043	6 557	5 040	5 134	4 814
D Opskrba električnom energijom, plinom, parom i klimatizacija <i>Electricity, gas, steam and air conditioning supply</i>	10 356	10 421	9 791	7 577	7 639	7 029
E Opskrba vodom; uklanjanje otpadnih voda, gospodarenje otpadom te djelatnosti sanacije okoliša <i>Water supply; sewerage, waste management and remediation activities</i>	6 697	6 604	7 162	5 089	5 050	5 287
F Građevinarstvo <i>Construction</i>	6 006	6 011	5 972	4 543	4 553	4 481
G Trgovina na veliko i na malo; popravak motornih vozila i motocikla <i>Wholesale and retail trade; repair of motor vehicles and motorcycles</i>	5 993	6 920	5 398	4 513	5 146	4 108
H Prijevoz i skladištenje <i>Transportation and storage</i>	8 417	8 986	7 054	6 100	6 458	5 241
I Djelatnosti pružanja smještaja te pripreme i usluživanja hrane <i>Accommodation and food service activities</i>	7 490	8 126	6 732	5 396	5 808	4 904
J Informacije i komunikacije <i>Information and communication</i>	8 225	8 456	7 505	6 136	6 324	5 553
K Financijske djelatnosti i djelatnosti osiguranja <i>Financial and insurance activities</i>	11 303	14 284	9 696	7 884	9 731	6 888
L Poslovanje nekretninama <i>Real estate activities</i>	6 817	7 502	5 891	4 981	5 405	4 410
M Stručne, znanstvene i tehničke djelatnosti <i>Professional, scientific and technical activities</i>	8 266	8 751	7 642	5 987	6 354	5 515
N Administrativne i pomoćne uslužne djelatnosti <i>Administrative and support service activities</i>	5 729	5 689	5 844	4 280	4 265	4 321
O Javna uprava i obrana; obvezno socijalno osiguranje <i>Public administration and defence; compulsory social security</i>	8 962	9 942	7 438	6 610	7 314	5 516
P Obrazovanje <i>Education</i>	7 785	8 786	7 518	5 681	6 513	5 459
Q Djelatnosti zdravstvene zaštite i socijalne skrbi <i>Human health and social work activities</i>	8 804	11 707	8 030	6 353	8 234	5 851
R Umjetnost, zabava i rekreacija <i>Arts, entertainment and recreation</i>	7 490	8 123	6 713	5 437	5 819	4 968
S Ostale uslužne djelatnosti <i>Other service activities</i>	6 920	7 991	6 280	5 166	5 914	4 719
Osječko-baranjska županija <i>County of Osijek-Baranja</i>	7 300	7 538	7 006	5 400	5 595	5 158
A Poljoprivreda, šumarstvo i ribarstvo <i>Agriculture, forestry and fishing</i>	6 585	6 779	5 947	4 980	5 120	4 517
B Rudarstvo i vadenje <i>Mining and quarrying</i>	11 294	10 945	15 129	8 127	7 933	10 261

3.6. PROSJEČNE MJESEČNE BRUTO I NETO PLAĆE ZAPOSLENIH PREMA NKD-u 2007.¹⁾ I SPOLU PO ŽUPANIJAMA, PROSJEK 2017.
AVERAGE MONTHLY GROSS AND NET EARNINGS PER PERSON IN PAID EMPLOYMENT, ACCORDING TO NKD 2007¹⁾ AND BY SEX,
BY COUNTIES, 2017 AVERAGE

(nastavak)
(continued)

	Prosječne bruto plaće po zaposlenome, kune <i>Average gross earnings per person in paid employment, kuna</i>			Prosječne neto plaće po zaposlenome, kune <i>Average net earnings per person in paid employment, kuna</i>		
	ukupno <i>Total</i>	muškarci <i>Men</i>	žene <i>Women</i>	ukupno <i>Total</i>	muškarci <i>Men</i>	žene <i>Women</i>
C Prerađivačka industrija <i>Manufacturing</i>	6 049	6 459	5 361	4 569	4 878	4 052
D Opskrba električnom energijom, plinom, parom i klimatizacija <i>Electricity, gas, steam and air conditioning supply</i>	10 612	10 867	9 440	7 628	7 813	6 778
E Opskrba vodom; uklanjanje otpadnih voda, gospodarenje otpadom te djelatnosti sanacije okoliša <i>Water supply; sewerage, waste management and remediation activities</i>	6 536	6 568	6 412	4 989	5 030	4 834
F Građevinarstvo <i>Construction</i>	6 325	6 212	7 469	4 776	4 710	5 437
G Trgovina na veliko i na malo; popravak motornih vozila i motocikla <i>Wholesale and retail trade; repair of motor vehicles and motorcycles</i>	6 329	6 913	5 689	4 745	5 156	4 293
H Prijevoz i skladištenje <i>Transportation and storage</i>	6 825	6 922	6 430	5 142	5 214	4 848
I Djelatnosti pružanja smještaja te pripreme i usluživanja hrane <i>Accommodation and food service activities</i>	5 227	5 264	5 190	4 023	4 065	3 981
J Informacije i komunikacije <i>Information and communication</i>	8 002	8 535	6 970	5 850	6 217	5 139
K Financijske djelatnosti i djelatnosti osiguranja <i>Financial and insurance activities</i>	8 952	10 485	8 162	6 497	7 555	5 952
L Poslovanje nekretninama <i>Real estate activities</i>	6 746	7 433	5 960	5 023	5 524	4 450
M Stručne, znanstvene i tehničke djelatnosti <i>Professional, scientific and technical activities</i>	8 209	8 687	7 482	5 963	6 291	5 465
N Administrativne i pomoćne uslužne djelatnosti <i>Administrative and support service activities</i>	4 684	4 651	4 739	3 628	3 610	3 658
O Javna uprava i obrana; obvezno socijalno osiguranje <i>Public administration and defence; compulsory social security</i>	8 380	8 876	7 619	6 235	6 648	5 603
P Obrazovanje <i>Education</i>	8 200	9 182	7 851	5 933	6 575	5 705
Q Djelatnosti zdravstvene zaštite i socijalne skrbi <i>Human health and social work activities</i>	9 206	11 501	8 463	6 569	8 028	6 097
R Umjetnost, zabava i rekreacija <i>Arts, entertainment and recreation</i>	7 227	8 297	6 312	5 288	5 983	4 694
S Ostale uslužne djelatnosti <i>Other service activities</i>	6 074	7 361	5 194	4 576	5 505	3 941
Šibensko-kninska županija <i>County of Šibenik-Knin</i>	7 489	7 840	7 088	5 546	5 813	5 242
A Poljoprivreda, šumarstvo i ribarstvo <i>Agriculture, forestry and fishing</i>	5 857	5 670	6 606	4 454	4 350	4 870
B Rudarstvo i vađenje <i>Mining and quarrying</i>	8 125	8 200	7 323	5 854	5 925	5 098
C Prerađivačka industrija <i>Manufacturing</i>	6 717	6 819	6 202	5 040	5 119	4 641
D Opskrba električnom energijom, plinom, parom i klimatizacija <i>Electricity, gas, steam and air conditioning supply</i>	10 595	10 439	11 196	7 666	7 595	7 942
E Opskrba vodom; uklanjanje otpadnih voda, gospodarenje otpadom te djelatnosti sanacije okoliša <i>Water supply; sewerage, waste management and remediation activities</i>	7 217	7 168	7 364	5 429	5 404	5 505
F Građevinarstvo <i>Construction</i>	6 112	6 066	6 529	4 609	4 589	4 787
G Trgovina na veliko i na malo; popravak motornih vozila i motocikla <i>Wholesale and retail trade; repair of motor vehicles and motorcycles</i>	5 782	6 086	5 603	4 423	4 647	4 290
H Prijevoz i skladištenje <i>Transportation and storage</i>	6 878	7 074	6 156	5 209	5 357	4 662
I Djelatnosti pružanja smještaja te pripreme i usluživanja hrane <i>Accommodation and food service activities</i>	8 172	9 041	7 397	5 773	6 279	5 321
J Informacije i komunikacije <i>Information and communication</i>	8 317	9 121	7 020	6 073	6 648	5 146
K Financijske djelatnosti i djelatnosti osiguranja <i>Financial and insurance activities</i>	8 364	9 952	7 876	6 126	7 173	5 805
L Poslovanje nekretninama <i>Real estate activities</i>	6 939	7 182	6 666	5 120	5 317	4 896

3.6. PROSJEČNE MJESEČNE BRUTO I NETO PLAĆE ZAPOSLENIH PREMA NKD-u 2007.¹⁾ I SPOLU PO ŽUPANIJAMA, PROSJEK 2017.
AVERAGE MONTHLY GROSS AND NET EARNINGS PER PERSON IN PAID EMPLOYMENT, ACCORDING TO NKD 2007¹⁾ AND BY SEX,
BY COUNTIES, 2017 AVERAGE

(nastavak)
(continued)

	Prosječne bruto plaće po zaposlenome, kune <i>Average gross earnings per person in paid employment, kuna</i>			Prosječne neto plaće po zaposlenome, kune <i>Average net earnings per person in paid employment, kuna</i>		
	ukupno <i>Total</i>	muškarci <i>Men</i>	žene <i>Women</i>	ukupno <i>Total</i>	muškarci <i>Men</i>	žene <i>Women</i>
M Stručne, znanstvene i tehničke djelatnosti <i>Professional, scientific and technical activities</i>	8 242	9 800	6 721	6 004	7 037	4 996
N Administrativne i pomoćne uslužne djelatnosti <i>Administrative and support service activities</i>	6 402	6 520	6 132	4 737	4 820	4 547
O Javna uprava i obrana; obvezno socijalno osiguranje <i>Public administration and defence; compulsory social security</i>	8 526	8 990	7 677	6 345	6 716	5 663
P Obrazovanje <i>Education</i>	6 976	7 346	6 872	5 172	5 401	5 108
Q Djelatnosti zdravstvene zaštite i socijalne skrbi <i>Human health and social work activities</i>	9 105	12 332	8 288	6 530	8 601	6 005
R Umjetnost, zabava i rekreacija <i>Arts, entertainment and recreation</i>	7 709	8 302	7 022	5 712	6 136	5 220
S Ostale uslužne djelatnosti <i>Other service activities</i>	6 351	6 910	5 885	4 714	5 172	4 331
Vukovarsko-srijemska županija <i>County of Vukovar-Sirmium</i>	6 739	7 051	6 336	5 085	5 343	4 751
A Poljoprivreda, šumarstvo i ribarstvo <i>Agriculture, forestry and fishing</i>	6 448	6 606	5 870	4 917	5 046	4 443
B Rudarstvo i vađenje <i>Mining and quarrying</i>	10 062	10 079	9 974	7 368	7 422	7 073
C Prerađivačka industrija <i>Manufacturing</i>	5 504	5 938	4 628	4 224	4 538	3 589
D Opskrba električnom energijom, plinom, parom i klimatizacija <i>Electricity, gas, steam and air conditioning supply</i>	9 684	9 694	9 640	7 164	7 219	6 918
E Opskrba vodom; uklanjanje otpadnih voda, gospodarenje otpadom te djelatnosti sanacije okoliša <i>Water supply; sewerage, waste management and remediation activities</i>	6 714	6 824	6 258	5 116	5 202	4 758
F Građevinarstvo <i>Construction</i>	5 929	5 879	6 462	4 510	4 481	4 820
G Trgovina na veliko i na malo; popravak motornih vozila i motocikla <i>Wholesale and retail trade; repair of motor vehicles and motorcycles</i>	5 015	5 522	4 646	3 873	4 269	3 585
H Prijevoz i skladištenje <i>Transportation and storage</i>	7 132	7 291	6 387	5 406	5 523	4 863
I Djelatnosti pružanja smještaja te pripreme i usluživanja hrane <i>Accommodation and food service activities</i>	4 543	4 796	4 313	3 511	3 709	3 332
J Informacije i komunikacije <i>Information and communication</i>	7 526	7 905	6 445	5 539	5 812	4 760
K Financijske djelatnosti i djelatnosti osiguranja <i>Financial and insurance activities</i>	8 123	9 494	7 678	6 004	6 936	5 702
L Poslovanje nekretninama <i>Real estate activities</i>	6 094	6 502	5 152	4 634	4 922	3 971
M Stručne, znanstvene i tehničke djelatnosti <i>Professional, scientific and technical activities</i>	6 412	7 641	5 243	4 845	5 723	4 011
N Administrativne i pomoćne uslužne djelatnosti <i>Administrative and support service activities</i>	4 172	4 436	3 867	3 253	3 474	2 999
O Javna uprava i obrana; obvezno socijalno osiguranje <i>Public administration and defence; compulsory social security</i>	8 295	8 770	7 209	6 291	6 677	5 412
P Obrazovanje <i>Education</i>	6 875	6 780	6 904	5 097	5 027	5 119
Q Djelatnosti zdravstvene zaštite i socijalne skrbi <i>Human health and social work activities</i>	8 683	10 911	8 046	6 333	7 847	5 899
R Umjetnost, zabava i rekreacija <i>Arts, entertainment and recreation</i>	6 307	6 713	6 069	4 797	5 048	4 650
S Ostale uslužne djelatnosti <i>Other service activities</i>	7 740	8 529	7 111	5 704	6 335	5 202
Splitsko-dalmatinska županija <i>County of Split-Dalmatia</i>	7 662	8 201	7 091	5 595	5 974	5 193
A Poljoprivreda, šumarstvo i ribarstvo <i>Agriculture, forestry and fishing</i>	6 496	6 770	6 049	4 746	4 976	4 370
B Rudarstvo i vađenje <i>Mining and quarrying</i>	6 756	6 856	5 926	4 983	5 046	4 458

3.6. PROSJEČNE MJESEČNE BRUTO I NETO PLAĆE ZAPOSLENIH PREMA NKD-u 2007.¹⁾ I SPOLU PO ŽUPANIJAMA, PROSJEK 2017.
AVERAGE MONTHLY GROSS AND NET EARNINGS PER PERSON IN PAID EMPLOYMENT, ACCORDING TO NKD 2007¹⁾ AND BY SEX,
BY COUNTIES, 2017 AVERAGE

(nastavak)
(continued)

	Prosječne bruto plaće po zaposlenome, kune <i>Average gross earnings per person in paid employment, kuna</i>			Prosječne neto plaće po zaposlenome, kune <i>Average net earnings per person in paid employment, kuna</i>		
	ukupno <i>Total</i>	muškarci <i>Men</i>	žene <i>Women</i>	ukupno <i>Total</i>	muškarci <i>Men</i>	žene <i>Women</i>
C Prerađivačka industrija <i>Manufacturing</i>	7 634	8 253	6 103	5 559	5 978	4 519
D Opskrba električnom energijom, plinom, parom i klimatizacija <i>Electricity, gas, steam and air conditioning supply</i>	10 784	10 875	10 380	7 796	7 895	7 360
E Opskrba vodom; uklanjanje otpadnih voda, gospodarenje otpadom te djelatnosti sanacije okoliša <i>Water supply; sewerage, waste management and remediation activities</i>	8 808	8 761	9 005	6 512	6 509	6 522
F Građevinarstvo <i>Construction</i>	6 580	6 560	6 747	4 880	4 872	4 946
G Trgovina na veliko i na malo; popravak motornih vozila i motocikla <i>Wholesale and retail trade; repair of motor vehicles and motorcycles</i>	6 179	6 989	5 550	4 619	5 185	4 180
H Prijevoz i skladištenje <i>Transportation and storage</i>	7 841	8 020	7 397	5 765	5 903	5 422
I Djelatnosti pružanja smještaja te pripreme i usluživanja hrane <i>Accommodation and food service activities</i>	7 032	7 578	6 524	5 166	5 531	4 827
J Informacije i komunikacije <i>Information and communication</i>	9 353	10 189	7 923	6 634	7 181	5 697
K Financijske djelatnosti i djelatnosti osiguranja <i>Financial and insurance activities</i>	10 342	11 844	9 648	7 298	8 289	6 840
L Poslovanje nekretninama <i>Real estate activities</i>	8 042	8 835	7 226	5 814	6 335	5 277
M Stručne, znanstvene i tehničke djelatnosti <i>Professional, scientific and technical activities</i>	8 108	8 762	7 268	5 817	6 267	5 241
N Administrativne i pomoćne uslužne djelatnosti <i>Administrative and support service activities</i>	5 979	5 927	6 093	4 473	4 459	4 502
O Javna uprava i obrana; obvezno socijalno osiguranje <i>Public administration and defence; compulsory social security</i>	8 710	9 367	7 935	6 397	6 925	5 775
P Obrazovanje <i>Education</i>	7 965	9 557	7 499	5 767	6 750	5 479
Q Djelatnosti zdravstvene zaštite i socijalne skrbi <i>Human health and social work activities</i>	9 135	12 540	8 275	6 524	8 688	5 978
R Umjetnost, zabava i rekreacija <i>Arts, entertainment and recreation</i>	7 458	7 982	6 989	5 438	5 769	5 142
S Ostale uslužne djelatnosti <i>Other service activities</i>	6 465	7 103	5 885	4 715	5 132	4 336
Istarska županija <i>County of Istria</i>	8 194	8 844	7 438	5 911	6 348	5 403
A Poljoprivreda, šumarstvo i ribarstvo <i>Agriculture, forestry and fishing</i>	7 474	7 453	7 537	5 507	5 507	5 508
B Rudarstvo i vađenje <i>Mining and quarrying</i>	9 549	9 141	12 951	6 802	6 587	8 601
C Prerađivačka industrija <i>Manufacturing</i>	8 298	9 010	6 573	5 976	6 461	4 803
D Opskrba električnom energijom, plinom, parom i klimatizacija <i>Electricity, gas, steam and air conditioning supply</i>	9 961	10 158	8 838	7 080	7 225	6 250
E Opskrba vodom; uklanjanje otpadnih voda, gospodarenje otpadom te djelatnosti sanacije okoliša <i>Water supply; sewerage, waste management and remediation activities</i>	8 440	8 340	8 809	6 181	6 134	6 356
F Građevinarstvo <i>Construction</i>	6 654	6 676	6 493	4 940	4 964	4 759
G Trgovina na veliko i na malo; popravak motornih vozila i motocikla <i>Wholesale and retail trade; repair of motor vehicles and motorcycles</i>	6 926	7 688	6 184	5 089	5 604	4 587
H Prijevoz i skladištenje <i>Transportation and storage</i>	8 506	8 962	7 381	6 098	6 394	5 366
I Djelatnosti pružanja smještaja te pripreme i usluživanja hrane <i>Accommodation and food service activities</i>	9 063	9 996	8 215	6 435	7 037	5 886
J Informacije i komunikacije <i>Information and communication</i>	11 696	12 808	9 317	7 995	8 703	6 482
K Financijske djelatnosti i djelatnosti osiguranja <i>Financial and insurance activities</i>	9 959	11 322	9 428	7 032	7 891	6 697
L Poslovanje nekretninama <i>Real estate activities</i>	8 094	8 607	7 244	5 903	6 261	5 311
M Stručne, znanstvene i tehničke djelatnosti <i>Professional, scientific and technical activities</i>	9 701	10 757	8 365	6 818	7 483	5 977
N Administrativne i pomoćne uslužne djelatnosti <i>Administrative and support service activities</i>	6 543	6 689	6 380	4 805	4 903	4 696

3.6. PROSJEČNE MJESEČNE BRUTO I NETO PLAĆE ZAPOSLENIH PREMA NKD-u 2007.¹⁾ I SPOLU PO ŽUPANIJAMA, PROSJEK 2017.
AVERAGE MONTHLY GROSS AND NET EARNINGS PER PERSON IN PAID EMPLOYMENT, ACCORDING TO NKD 2007¹⁾ AND BY SEX,
BY COUNTIES, 2017 AVERAGE

(nastavak)
(continued)

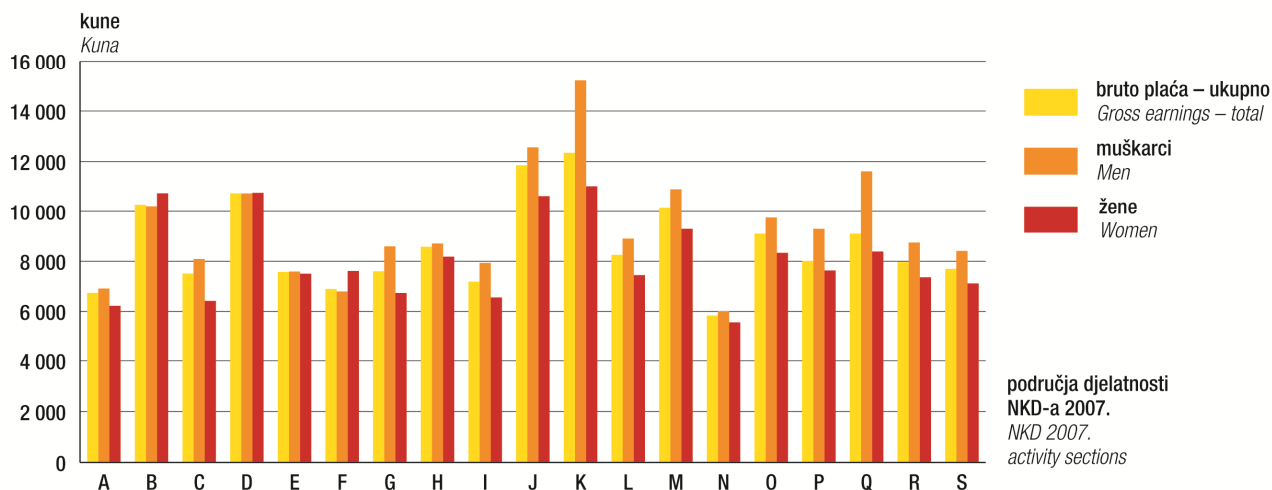
	Prosječne bruto plaće po zaposlenome, kune <i>Average gross earnings per person in paid employment, kuna</i>			Prosječne neto plaće po zaposlenome, kune <i>Average net earnings per person in paid employment, kuna</i>		
	ukupno <i>Total</i>	muškarci <i>Men</i>	žene <i>Women</i>	ukupno <i>Total</i>	muškarci <i>Men</i>	žene <i>Women</i>
O Javna uprava i obrana; obvezno socijalno osiguranje <i>Public administration and defence; compulsory social security</i>	8 681	9 474	7 929	6 336	6 923	5 779
P Obrazovanje <i>Education</i>	7 132	7 557	7 040	5 215	5 461	5 161
Q Djelatnosti zdravstvene zaštite i socijalne skrbi <i>Human health and social work activities</i>	8 787	10 467	8 308	6 305	7 398	5 994
R Umjetnost, zabava i rekreacija <i>Arts, entertainment and recreation</i>	7 337	7 723	6 961	5 399	5 657	5 148
S Ostale uslužne djelatnosti <i>Other service activities</i>	8 060	8 837	7 631	5 763	6 308	5 463
Dubrovačko-neretvanska županija <i>County of Dubrovnik-Neretva</i>	8 309	8 870	7 727	6 019	6 418	5 606
A Poljoprivreda, šumarstvo i ribarstvo <i>Agriculture, forestry and fishing</i>	6 481	6 828	5 633	4 845	5 113	4 189
B Rudarstvo i vađenje <i>Mining and quarrying</i>	11 380	10 912	13 290	7 930	7 609	9 241
C Prerađivačka industrija <i>Manufacturing</i>	6 815	7 377	5 249	5 101	5 494	4 005
D Opskrba električnom energijom, plinom, parom i klimatizacija <i>Electricity, gas, steam and air conditioning supply</i>	10 413	10 543	9 924	7 533	7 656	7 072
E Opskrba vodom; uklanjanje otpadnih voda, gospodarenje otpadom te djelatnosti sanacije okoliša <i>Water supply; sewerage, waste management and remediation activities</i>	7 749	7 820	7 448	5 754	5 841	5 383
F Građevinarstvo <i>Construction</i>	6 132	6 080	6 676	4 615	4 590	4 869
G Trgovina na veliko i na malo; popravak motornih vozila i motocikla <i>Wholesale and retail trade; repair of motor vehicles and motorcycles</i>	6 292	6 833	5 960	4 663	5 084	4 404
H Prijevoz i skladištenje <i>Transportation and storage</i>	10 296	10 735	9 048	7 308	7 603	6 467
I Djelatnosti pružanja smještaja te pripreme i usluživanja hrane <i>Accommodation and food service activities</i>	9 290	10 259	8 325	6 573	7 189	5 959
J Informacije i komunikacije <i>Information and communication</i>	10 057	10 744	8 866	7 112	7 577	6 307
K Financijske djelatnosti i djelatnosti osiguranja <i>Financial and insurance activities</i>	9 756	12 020	8 922	7 021	8 524	6 467
L Poslovanje nekretninama <i>Real estate activities</i>	9 795	11 505	7 130	6 813	7 727	5 389
M Stručne, znanstvene i tehničke djelatnosti <i>Professional, scientific and technical activities</i>	8 743	8 703	8 792	6 250	6 259	6 240
N Administrativne i pomoćne uslužne djelatnosti <i>Administrative and support service activities</i>	8 660	8 678	8 643	6 131	6 180	6 086
O Javna uprava i obrana; obvezno socijalno osiguranje <i>Public administration and defence; compulsory social security</i>	8 514	9 070	7 730	6 298	6 728	5 692
P Obrazovanje <i>Education</i>	7 718	8 463	7 520	5 625	6 076	5 505
Q Djelatnosti zdravstvene zaštite i socijalne skrbi <i>Human health and social work activities</i>	9 266	12 080	8 473	6 596	8 372	6 095
R Umjetnost, zabava i rekreacija <i>Arts, entertainment and recreation</i>	8 090	8 350	7 868	5 896	6 121	5 702
S Ostale uslužne djelatnosti <i>Other service activities</i>	8 311	9 090	7 462	6 092	6 682	5 448
Međimurska županija <i>County of Međimurje</i>	6 764	7 480	5 903	5 018	5 523	4 410
A Poljoprivreda, šumarstvo i ribarstvo <i>Agriculture, forestry and fishing</i>	5 891	6 256	5 149	4 476	4 756	3 905
B Rudarstvo i vađenje <i>Mining and quarrying</i>	7 875	7 875	-	6 178	6 178	-
C Prerađivačka industrija <i>Manufacturing</i>	6 672	7 738	4 990	4 941	5 687	3 763
D Opskrba električnom energijom, plinom, parom i klimatizacija <i>Electricity, gas, steam and air conditioning supply</i>	10 958	10 714	12 395	7 825	7 698	8 574
E Opskrba vodom; uklanjanje otpadnih voda, gospodarenje otpadom te djelatnosti sanacije okoliša <i>Water supply; sewerage, waste management and remediation activities</i>	7 025	6 901	7 467	5 290	5 219	5 541

3.6. PROSJEČNE MJESEČNE BRUTO I NETO PLAĆE ZAPOSLENIH PREMA NKD-u 2007.¹⁾ I SPOLU PO ŽUPANIJAMA, PROSJEK 2017.
AVERAGE MONTHLY GROSS AND NET EARNINGS PER PERSON IN PAID EMPLOYMENT, ACCORDING TO NKD 2007¹⁾ AND BY SEX,
BY COUNTIES, 2017 AVERAGE

(nastavak)
(continued)

	Prosječne bruto plaće po zaposlenome, kune <i>Average gross earnings per person in paid employment, kuna</i>			Prosječne neto plaće po zaposlenome, kune <i>Average net earnings per person in paid employment, kuna</i>		
	ukupno <i>Total</i>	muškarci <i>Men</i>	žene <i>Women</i>	ukupno <i>Total</i>	muškarci <i>Men</i>	žene <i>Women</i>
F Građevinarstvo <i>Construction</i>	5 841	5 793	6 206	4 412	4 382	4 645
G Trgovina na veliko i na malo; popravak motornih vozila i motocikla <i>Wholesale and retail trade; repair of motor vehicles and motorcycles</i>	5 718	6 407	5 107	4 336	4 818	3 909
H Prijevoz i skladištenje <i>Transportation and storage</i>	5 976	6 084	5 641	4 567	4 650	4 311
I Djelatnosti pružanja smještaja te pripreme i usluživanja hrane <i>Accommodation and food service activities</i>	4 811	5 510	4 291	3 706	4 220	3 322
J Informacije i komunikacije <i>Information and communication</i>	8 451	8 967	6 954	6 106	6 439	5 139
K Financijske djelatnosti i djelatnosti osiguranja <i>Financial and insurance activities</i>	9 922	12 217	8 874	7 078	8 519	6 420
L Poslovanje nekretninama <i>Real estate activities</i>	5 674	6 520	4 467	4 196	4 659	3 534
M Stručne, znanstvene i tehničke djelatnosti <i>Professional, scientific and technical activities</i>	7 433	8 214	6 752	5 435	5 966	4 972
N Administrativne i pomoćne uslužne djelatnosti <i>Administrative and support service activities</i>	4 925	5 244	4 530	3 834	4 065	3 548
O Javna uprava i obrana; obvezno socijalno osiguranje <i>Public administration and defence; compulsory social security</i>	8 423	9 367	7 463	6 262	6 969	5 542
P Obrazovanje <i>Education</i>	7 072	7 649	6 904	5 225	5 606	5 114
Q Djelatnosti zdravstvene zaštite i socijalne skrbi <i>Human health and social work activities</i>	8 526	10 771	7 953	6 135	7 633	5 752
R Umjetnost, zabava i rekreacija <i>Arts, entertainment and recreation</i>	5 880	7 019	5 367	4 452	5 200	4 116
S Ostale uslužne djelatnosti <i>Other service activities</i>	5 603	6 460	4 880	4 225	4 795	3 744
Grad Zagreb <i>City of Zagreb</i>	10 050	10 789	9 296	6 990	7 489	6 481
A Poljoprivreda, šumarstvo i ribarstvo <i>Agriculture, forestry and fishing</i>	8 296	9 287	7 019	5 897	6 538	5 072
B Rudarstvo i vadenje <i>Mining and quarrying</i>	14 275	14 503	13 676	9 637	9 816	9 168
C Prerađivačka industrija <i>Manufacturing</i>	10 280	10 575	9 728	7 125	7 344	6 715
D Opskrba električnom energijom, plinom, parom i klimatizacija <i>Electricity, gas, steam and air conditioning supply</i>	12 459	12 346	12 745	8 599	8 582	8 642
E Opskrba vodom; uklanjanje otpadnih voda, gospodarenje otpadom te djelatnosti sanacije okoliša <i>Water supply; sewerage, waste management and remediation activities</i>	8 391	8 435	8 154	6 173	6 219	5 931
F Građevinarstvo <i>Construction</i>	8 064	7 888	9 172	5 809	5 715	6 405
G Trgovina na veliko i na malo; popravak motornih vozila i motocikla <i>Wholesale and retail trade; repair of motor vehicles and motorcycles</i>	9 792	10 862	8 744	6 756	7 451	6 076
H Prijevoz i skladištenje <i>Transportation and storage</i>	9 390	9 481	9 152	6 699	6 787	6 466
I Djelatnosti pružanja smještaja te pripreme i usluživanja hrane <i>Accommodation and food service activities</i>	6 293	6 940	5 786	4 649	5 058	4 328
J Informacije i komunikacije <i>Information and communication</i>	13 154	13 981	11 834	8 850	9 388	7 992
K Financijske djelatnosti i djelatnosti osiguranja <i>Financial and insurance activities</i>	14 368	17 709	12 697	9 528	11 558	8 512
L Poslovanje nekretninama <i>Real estate activities</i>	8 978	9 827	7 981	6 323	6 895	5 652
M Stručne, znanstvene i tehničke djelatnosti <i>Professional, scientific and technical activities</i>	11 870	12 581	11 074	8 038	8 525	7 493
N Administrativne i pomoćne uslužne djelatnosti <i>Administrative and support service activities</i>	5 839	6 140	5 402	4 343	4 578	4 002
O Javna uprava i obrana; obvezno socijalno osiguranje <i>Public administration and defence; compulsory social security</i>	10 140	11 150	9 252	7 205	7 964	6 537
P Obrazovanje <i>Education</i>	9 357	11 611	8 606	6 594	7 984	6 130
Q Djelatnosti zdravstvene zaštite i socijalne skrbi <i>Human health and social work activities</i>	9 627	12 215	8 874	6 727	8 293	6 271
R Umjetnost, zabava i rekreacija <i>Arts, entertainment and recreation</i>	9 117	9 996	8 420	6 451	7 030	5 991
S Ostale uslužne djelatnosti <i>Other service activities</i>	9 112	10 002	8 425	6 407	7 023	5 932

G-3.1. PROSJEČNA MJESEČNA BRUTO PLAĆA PREMA NKD-u 2007. I SPOLU ZA 2017.
AVERAGE MONTHLY GROSS EARNING, ACCORDING TO NKD 2007. AND BY SEX, 2017



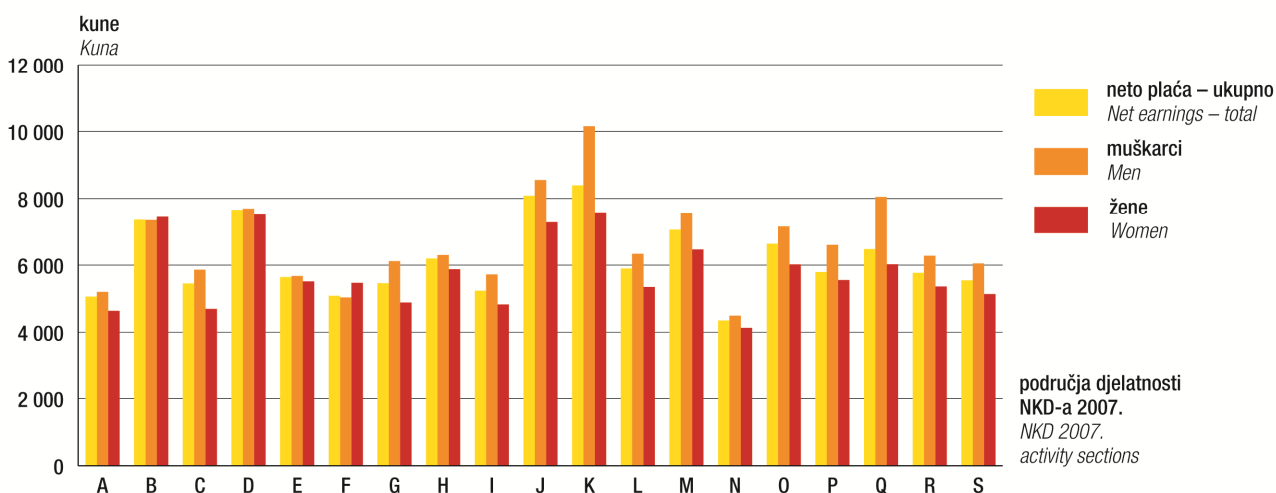
Područja djelatnosti prema NKD-u 2007.

- A Poljoprivreda, šumarstvo i ribarstvo
- B Rudarstvo i vađenje
- C Prerađivačka industrija
- D Opskrba električnom energijom, plinom, parom i klimatizacija
- E Opskrba vodom; uklanjanje otpadnih voda, gospodarenje otpadom te djelatnosti sanacije okoliša
- F Građevinarstvo
- G Trgovina na veliko i na malo; popravak motornih vozila i motocikla
- H Prijevoz i skladištenje
- I Djelatnosti pružanja smještaja te pripreme i usluživanja hrane
- J Informacije i komunikacije
- K Financijske djelatnosti i djelatnosti osiguranja
- L Poslovanje nekretninama
- M Stručne, znanstvene i tehničke djelatnosti
- N Administrativne i pomoćne uslužne djelatnosti
- O Javna uprava i obrana; obvezno socijalno osiguranje
- P Obrazovanje
- Q Djelatnosti zdravstvene zaštite i socijalne skrbi
- R Umjetnost, zabava i rekreacija
- S Ostale uslužne djelatnosti

NKD 2007. activity sections

- A Agriculture, forestry and fishing
- B Mining and quarrying
- C Manufacturing
- D Electricity, gas, steam and air conditioning supply
- E Water supply; sewerage, waste management and remediation activities
- F Construction
- G Wholesale and retail trade; repair of motor vehicles and motorcycles
- H Transportation and storage
- I Accommodation and food service activities
- J Information and communication
- K Financial and insurance activities
- L Real estate activities
- M Professional, scientific and technical activities
- N Administrative and support service activities
- O Public administration and defence; compulsory social security
- P Education
- Q Human health and social work activities
- R Arts, entertainment and recreation
- S Other service activities

G-3.2. PROSJEČNA MJESEČNA ISPLAĆENA NETO PLAĆA PREMA NKD-u 2007. I SPOLU ZA 2017.
AVERAGE MONTHLY PAID OFF NET EARNING, ACCORDING TO NKD 2007. AND BY SEX, 2017



OBJAVLJENE PUBLIKACIJE IZ PODRUČJA STATISTIKE TRŽIŠTA RADA
PUBLICATIONS RELEASED ON LABOUR MARKET STATISTICS

I. STATISTIČKA IZVJEŠĆA

I. STATISTICAL REPORTS

*16. Struktura zaposlenog osoblja 1966.	*16. <i>Composition of Persons in Paid Employment in 1966</i>
*17. Učenici u privredi 1963. - 1967.	*17. <i>Pupils at Vocational Secondary Schools 1963 - 1967</i>
*24. Kvalifikacije zaposlenog osoblja 1966.	*24. <i>Qualifications of Persons in Paid Employment in 1966</i>
*29. Zaposleno osoblje 1967.	*29. <i>Persons in Paid Employment in 1967</i>
*60. Zaposleno osoblje 1968.	*60. <i>Persons in Paid Employment in 1968</i>
*81. Zaposleno osoblje 1969.	*81. <i>Persons in Paid Employment in 1969</i>
*107. Zaposleno osoblje 1970.	*107. <i>Persons in Paid Employment in 1970</i>
*180. Zaposleno osoblje 1972.	*180. <i>Persons in Paid Employment in 1972</i>
*201. Struktura zaposlenih 1967. i 1972. godine	*201. <i>Composition of Labour Force in 1967 and 1972</i>
*224. Zaposleno osoblje 1974.	*224. <i>Persons in Paid Employment in 1974</i>
*321. Popis radnika udruženog rada 1976.	*321. <i>Survey of Employees in Associated Labour Organisations in 1976</i>
*392. Broj radnika udruženog rada 1978.	*392. <i>Number of Employees in Associated Labour Organisations in 1978</i>
*505. Broj radnika udruženog rada 1981.	*505. <i>Number of Employees in Associated Labour Organisations in 1981</i>
*591. Broj radnika udruženog rada 1983.	*591. <i>Number of Employees in Associated Labour Organisations in 1983</i>
*656. Broj radnika u udruženom radu 1985.	*656. <i>Number of Employees in Associated Labour Organisations in 1985</i>
*701. i 705. Popis radnika udruženog rada 1986.	*701. i 705. <i>Survey of Employees in Associated Labour Organisations in 1986</i>
*785. Broj radnika u udruženom radu 1988.	*785. <i>Number of Employees in Associated Labour Organisations in 1988</i>
*863. Zaposlenost i osobni dohoci 1992.	*863. <i>Employment and Personal Income in 1992</i>
*941. Zaposlenost i plaće, 1993.	*941. <i>Employment and Wages in 1993</i>
*978. Zaposlenost i plaće, 1994.	*978. <i>Employment and Wages in 1994</i>
*1006. Zaposlenost i plaće, 1995.	*1006. <i>Employment and Wages in 1995</i>
*1041. Zaposlenost i plaće, 1996.	*1041. <i>Employment and Wages in 1996</i>
*1042. Rezultati ankete o radnoj snazi Hrvatska 1996. – Europa 1995.	*1042. <i>Labour Force Survey Results Croatia, 1996 – Europe, 1995</i>
*1066. Zaposlenost i plaće u 1997.	*1066. <i>Employment and Wages in 1997</i>
*1067. Rezultati ankete o radnoj snazi Hrvatska 1997. - Europa 1997.	*1067. <i>Labour Force Survey Results Croatia, 1997 - Europe, 1997</i>
*1090. Zaposlenost i plaće u 1998.	*1090. <i>Employment and Wages in 1998</i>
*1115. Zaposlenost i plaće u 1999.	*1115. <i>Employment and Wages in 1999</i>
*1116. Rezultati ankete o radnoj snazi Hrvatska 1998-99. – Europa 1998.	*1116. <i>Labour Force Survey Results Croatia, 1998-99 – Europe, 1999</i>
*1147. Zaposlenost i plaće u 2000.	*1147. <i>Employment and Wages in 2000</i>
1148. Rezultati ankete o radnoj snazi Hrvatska 2000. – Europa 2000.	1148. <i>Labour Force Survey Results Croatia, 2000 – Europe, 2000</i>
*1176. Zaposlenost i plaće u 2001.	*1176. <i>Employment and Wages in 2001</i>

* Rasprodano

* Sold out

I. STATISTIČKA IZVJEŠĆA

(nastavak)

- 1177. Rezultati ankete o radnoj snazi Hrvatska 2001. – Europa 2001.
- *1210. Zaposlenost i plaće u 2002.
- *1211. Rezultati ankete o radnoj snazi Hrvatska 2002. – Europa 2002.
- *1243. Zaposlenost i plaće u 2003.
- *1244. Rezultati ankete o radnoj snazi Hrvatska 2003. – Europa 2003.
- *1276. Zaposlenost i plaće u 2004.
- *1277. Rezultati ankete o radnoj snazi Hrvatska 2004. – Europa 2004.
- *1307. Zaposlenost i plaće u 2005.
- *1308. Rezultati ankete o radnoj snazi Hrvatska 2005. – Europa 2005.
- *1337. Zaposlenost i plaće u 2006.
- *1338. Rezultati ankete o radnoj snazi Hrvatska 2006. – Europa 2006.
- *1364. Zaposlenost i plaće u 2007.
- *1365. Rezultati ankete o radnoj snazi Hrvatska 2007. – Europa 2007.
- *1392. Zaposlenost i plaće u 2008.
- *1393. Rezultati ankete o radnoj snazi Hrvatska 2008. – Europa 2008.
- *1419. Zaposlenost i plaće u 2009.
- *1420. Rezultati ankete o radnoj snazi Hrvatska 2009. – Europa 2009.
- 1449. Zaposlenost i plaće u 2010.
- 1450. Rezultati ankete o radnoj snazi Hrvatska 2010. – Europa 2010.
- 1476. Zaposlenost i plaće u 2011.
- 1477. Rezultati ankete o radnoj snazi Hrvatska 2011. – Europa 2011.
- 1502. Zaposlenost i plaće u 2012.
- 1503. Rezultati ankete o radnoj snazi Hrvatska 2012. – Europa 2012.
- 1526. Zaposlenost i plaće u 2013.
- 1527. Rezultati ankete o radnoj snazi Hrvatska 2013. – Europa 2013.
- 1549. Zaposlenost i plaće u 2014.
- 1550. Rezultati ankete o radnoj snazi Hrvatska 2014. – Europa 2014.
- 1574. Zaposlenost i plaće u 2015.
- 1575. Rezultati ankete o radnoj snazi Hrvatska 2015. – Europa 2015.
- 1603. Zaposlenost i plaće u 2016.
- 1604. Rezultati ankete o radnoj snazi Hrvatska 2016. – Europa 2016.
- 1625. Zaposlenost i plaće u 2017.
- 1626. Rezultati ankete o radnoj snazi Hrvatska 2017. – Europa 2017.

I. STATISTICAL REPORTS

(continued)

- 1177. *Labour Force Survey Results Croatia, 2001 – Europe, 2001*
- *1210. *Employment and Wages in 2002*
- *1211. *Labour Force Survey Results Croatia, 2002 – Europe, 2002*
- *1243. *Employment and Wages in 2003*
- *1244. *Labour Force Survey Results Croatia, 2003 – Europe, 2003*
- *1276. *Employment and Wages in 2004*
- *1277. *Labour Force Survey Results Croatia, 2004 – Europe, 2004*
- *1307. *Employment and Wages, 2005*
- *1308. *Labour Force Survey Results Croatia, 2005 – Europe, 2005*
- *1337. *Employment and Wages, 2006*
- *1338. *Labour Force Survey Results Croatia, 2006 – Europe, 2006*
- *1364. *Employment and Wages, 2007*
- *1365. *Labour Force Survey Results Croatia, 2007 – Europe, 2007*
- *1392. *Employment and Wages, 2008*
- *1393. *Labour Force Survey Results Croatia, 2008 – Europe, 2008*
- *1419. *Employment and Wages, 2009*
- *1420. *Labour Force Survey Results Croatia, 2009 – Europe, 2009*
- 1449. *Employment and Wages, 2010*
- 1450. *Labour Force Survey Results Croatia 2010 – Europe 2010*
- 1476. *Employment and Wages, 2011*
- 1477. *Labour Force Survey Results Croatia 2011 – Europe 2011*
- 1502. *Employment and Wages, 2012*
- 1503. *Labour Force Survey Results Croatia 2012 – Europe 2012*
- 1526. *Employment and Wages, 2013*
- 1527. *Labour Force Survey Results Croatia 2013 – Europe 2013*
- 1549. *Employment and Wages, 2014*
- 1550. *Labour Force Survey Results Croatia 2014 – Europe 2014*
- 1574. *Employment and Wages, 2015*
- 1575. *Labour Force Survey Results Croatia 2015 – Europe 2015*
- 1603. *Employment and Wages, 2016*
- 1604. *Labour Force Survey Results Croatia 2016 – Europe 2016*
- 1625. *Employment and Wages, 2017*
- 1626. *Labour Force Survey Results Croatia 2017 – Europe 2017*

