



DRŽAVNI ZAVOD ZA STATISTIKU  
REPUBLIKE HRVATSKE  
CROATIAN BUREAU OF STATISTICS



**1665** Visoko obrazovanje u 2019.

*Higher Education, 2019*

Statistička izvješća  
*Statistical Reports*

ISSN 1331 – 7784

Zagreb, 2020.





DRŽAVNI ZAVOD ZA STATISTIKU  
REPUBLIKE HRVATSKE  
CROATIAN BUREAU OF STATISTICS

# 1665 Visoko obrazovanje u 2019.

*Higher Education, 2019*

Statistička izvješća  
*Statistical Reports*

ISSN 1331 – 7784

Zagreb, 2020.

**Objavljuje Državni zavod za statistiku Republike Hrvatske, Zagreb, Ilica 3, p. p. 80.**  
*Published by the Croatian Bureau of Statistics, Zagreb, Ilica 3, P. O. B. 80*

**Telefon/ Phone:** +385 (0) 1 4806-111  
**Telefaks/ Fax:** +385 (0) 1 4817-666

**Elektronička pošta/ E-mail:** stat.info@dzs.hr  
**Internetske stranice/ Web site:** http://www.dzs.hr  
**Novinarski upiti/ Press corner:** press@dzs.hr

**Odgovorne osobe:**  
*Persons responsible:*

**Dubravka Rogić-Hadžalić, načelnica Sektora demografskih i društvenih statistika**  
*Dubravka Rogić-Hadžalić, Director of Demographic and Social Statistics Directorate*

**Lidija Brković, glavna ravnateljica**  
*Lidija Brković, Director General*

**Priredile:** Suzana Stubičan Čelić, Ana Šojat, Željka Zwirn Periš, Josipa  
*Prepared by:* Jurić, Vedran Osonjački

**Redaktorice:** Marija Gojević, Dubravka Rogić-Hadžalić  
*Sub-editors:*

**Urednica:** Ljiljana Ostroški  
*Editor-in-Chief:*

**Lektorica za hrvatski jezik:** Anđa Matić  
*Language Editor for the Croatian Language:*

**Prevoditeljica i lektorica za engleski jezik:** Ivana Tabak Smiljanić  
*Translator and Language Editor for the English Language:*

**Tehnička urednica:** Ankica Bajzek Cesar  
*Technical Editor:*

**Statistička izvješća** ISSN 1332-0297  
*Statistical Reports*

**MOLIMO KORISNIKE DA PRI KORIŠTENJU PODATAKA NAVEDU IZVOR.**  
*USERS ARE KINDLY REQUESTED TO STATE THE SOURCE.*

**Služba za odnose s korisnicima i zaštitu podataka**  
*Customer Relations and Data Protection Department*

**Informacije i korisnički zahtjevi**  
*Information and user requests*

**Pretplata publikacija**  
*Subscription*

**Telefon/ Phone:** +385 (0) 1 4806-138, 4806-154  
**Elektronička pošta/ E-mail:** stat.info@dzs.hr  
**Telefaks/ Fax:** +385 (0) 1 4806-148

**Telefon/ Phone:** +385 (0) 1 4806-115  
**Elektronička pošta/ E-mail:** prodaja@dzs.hr  
**Telefaks/ Fax:** +385 (0) 1 4806-148

## SADRŽAJ CONTENTS

UVOD INTRODUCTION .....	7
KRATICE I ZNAKOVI ABBREVIATIONS AND SYMBOLS .....	8
METODOLOŠKA OBJAŠNJENJA NOTES ON METHODOLOGY .....	9
KOMENTAR COMMENTARY .....	12
G-1. Studenti koji su diplomirali/završili sveučilišni ili stručni studij na visokim učilištima prema godinama života i spolu u 2019. <i>Students who graduated from or completed university or professional study at institutions of higher education, by age and by sex, 2019</i> .....	13
G-2. Magistri znanosti i sveučilišni specijalisti prema godinama života i spolu u 2019. <i>Masters of science and university specialists, by age and sex, 2019</i> .....	14
G-3. Doktori znanosti prema godinama života i spolu u 2019. <i>Doctors of science, by age and sex, 2019</i> .....	15
G-4. Nastavnici i suradnici u nastavi prema zvanju i spolu u akademskoj godini 2019./2020. <i>Academic staff, by university titles and sex, 2019/2020 academic year</i> .....	16
1. STUDENTI KOJI SU DIPLOMIRALI/ZAVRŠILI SVEUČILIŠNI ILI STRUČNI STUDIJ <i>STUDENTS WHO GRADUATED FROM OR COMPLETED UNIVERSITY OR PROFESSIONAL STUDY</i> .....	17
1.1. Studenti koji su diplomirali/završili sveučilišni ili stručni studij prema nazivu i mjestu visokog učilišta te načinu studiranja od 2015. do 2019. <i>Students who graduated from or completed university or professional study, by name and location of institution of higher education and mode of study, 2015 – 2019</i> .....	17
G-5. Studenti koji su diplomirali/završili sveučilišni ili stručni studij na visokim učilištima prema skupinama visokih učilišta i spolu u 2019. <i>Students who graduated from or completed university or professional study at institutions of higher education, by groups of institutions of higher education and by sex, 2019</i> .....	24
1.2. Studenti koji su diplomirali/završili sveučilišni ili stručni studij prema nazivu i mjestu visokog učilišta te načinu studiranja i spolu u 2019. <i>Students who graduated from or completed university or professional study, by name and location of institution of higher education, mode of study and by sex, 2019</i> .....	25
G-6. Studenti koji su diplomirali/završili sveučilišni ili stručni studij na visokim učilištima prema skupinama visokih učilišta u 2019. <i>Students who graduated from or completed university or professional study at institutions of higher education, by groups of institutions of higher education, 2019</i> .....	29
1.3. Studenti koji su diplomirali/završili sveučilišni ili stručni studij prema pravnom statusu visokih učilišta, vrsti i nazivu visokog učilišta te načinu studiranja i spolu u 2019. <i>Students who graduated from or completed university or professional study, by legal status of institutions of higher education, type and name of institution of higher education, mode of study and by sex, 2019</i> .....	30
1.4. Studenti koji su diplomirali/završili sveučilišni ili stručni studij prema vrsti studija, spolu i godinama života u 2019. <i>Students who graduated from or completed university or professional study, by type of study, sex and age, 2019</i> .....	39
1.5. Studenti koji su diplomirali/završili sveučilišni ili stručni studij prema skupinama visokih učilišta, godinama života i spolu u 2019. <i>Students who graduated from or completed university or professional study, by groups of institutions of higher education, age and by sex, 2019</i> .....	40
1.6. Studenti koji su diplomirali/završili sveučilišni ili stručni studij prema skupinama visokih učilišta, vrsti studija i spolu u 2019. <i>Students who graduated from or completed university or professional study, by groups of institutions of higher education, type of study and by sex, 2019</i> .....	41
1.7. Studenti koji su diplomirali/završili sveučilišni ili stručni studij prema skupinama visokih učilišta, vrsti studija, načinu studiranja i spolu u 2019. <i>Students who graduated from or completed university or professional study, by groups of institutions of higher education, type of study, mode of study and by sex, 2019</i> .....	42

1.8.	Studenti koji su diplomirali/završili sveučilišni ili stručni studij prema županiji i gradu/općini prebivališta, skupinama visokih učilišta te načinu studiranja i spolu u 2019. <i>Students who graduated from or completed university or professional study, by county and town/municipality of residence, groups of institutions of higher education, mode of study and by sex, 2019</i>	45
2.	<b>MAGISTRI ZNANOSTI, MAGISTRI I SVEUČILIŠNI SPECIJALISTI</b> <b>MASTERS OF SCIENCE, MASTERS AND UNIVERSITY SPECIALISTS</b>	57
2.1.	Magistri znanosti, magistri i sveučilišni specijalisti prema znanstvenome i umjetničkom području i polju magistarskoga/specijalističkog rada te spolu od 2015. do 2019. <i>Masters of science, masters and university specialists, by scientific and artistic fields of their master's/specialist theses and by sex, 2015 – 2019</i>	57
2.2.	Magistri znanosti, magistri i sveučilišni specijalisti prema nazivu visokog učilišta na kojem su stekli akademski stupanj/naziv i spolu od 2015. do 2019. <i>Masters of science, masters and university specialists, by name of institution of higher education at which they obtained academic degree/title and by sex, 2015 – 2019</i>	59
2.3.	Sveučilišni specijalisti prema sveučilištu, nazivu i mjestu visokog učilišta na kojem su stekli akademski stupanj/naziv te prema znanstvenome i umjetničkom području specijalističkog rada i spolu u 2019. <i>University specialists, by university, name and location of institution of higher education at which they obtained their degrees/titles, scientific and artistic filed of their master's/specialist theses and by sex, 2019</i>	61
2.4.	Sveučilišni specijalisti prema sveučilištu na kojem su stekli akademski stupanj/naziv, državi u kojoj su diplomirali i spolu u 2019. <i>University specialists, by university at which they obtained their academic degrees/titles, country in which they graduated and by sex, 2019</i>	63
2.5.	Sveučilišni specijalisti prema znanstvenome i umjetničkom području magistarskoga/specijalističkog rada, godinama života i spolu u 2019. <i>University specialists, by scientific and artistic field of their master's/specialist theses, age and by sex, 2019</i>	63
G-7.	Sveučilišni specijalisti prema znanstvenome i umjetničkom području magistarskoga/specijalističkog rada i spolu u 2019. <i>University specialists, by scientific and artistic field of master's/specialist theses and sex, 2019</i>	64
2.6.	Sveučilišni specijalisti prema djelatnosti u kojoj obavljaju zanimanje, načinu plaćanja poslijediplomskog studija i spolu u 2019. <i>University specialists, by activity of employment, way of paying for postgraduate study and by sex, 2019</i>	64
2.7.	Sveučilišni specijalisti prema županiji, gradu/općini stalnog prebivališta i spolu u 2019. <i>University specialists, by county, town/municipality of usual residence and by sex, 2019</i>	65
3.	<b>DOKTORI ZNANOSTI</b> <b>DOCTORS OF SCIENCE</b>	67
3.1.	Doktori znanosti prema znanstvenome i umjetničkom području i polju doktorske disertacije te spolu od 2015. do 2019. <i>Doctors of science, by scientific and artistic field of their doctor's dissertation and by sex, 2015 – 2019</i>	67
3.2.	Doktori znanosti prema nazivu i mjestu visokog učilišta na kojem su stekli akademski stupanj i spolu od 2015. do 2019. <i>Doctors of science, by name and location of institution of higher education at which they obtained doctor's degree and by sex, 2015 – 2019</i>	70
3.3.	Doktori znanosti prema sveučilištu, nazivu i mjestu visokog učilišta na kojem su stekli akademski stupanj te znanstvenome i umjetničkom području doktorske disertacije i spolu u 2019. <i>Doctors of science, by university, name and location of institution of higher education at which they obtained doctor's degree, by scientific and artistic field of doctoral dissertation and by sex, 2019</i>	73
3.4.	Doktori znanosti prema sveučilištu, postignutome magisteriju i državi u kojoj su magistrirali te spolu u 2019. <i>Doctors of science, by university, obtained master's degree, country of obtaining master's degree and by sex, 2019</i>	77
3.5.	Doktori znanosti prema znanstvenome i umjetničkom području i polju doktorske disertacije, godinama života i spolu u 2019. <i>Doctors of science, by scientific and artistic field of doctoral dissertation, age and by sex, 2019</i>	77
3.6.	Doktori znanosti prema djelatnosti u kojoj obavljaju zanimanje, načinu plaćanja stjecanja doktorata i spolu u 2019. <i>Doctors of science, by activity of employment, way of paying for postgraduate doctoral study and by sex, 2019</i>	79
G-8.	Doktori znanosti prema znanstvenome i umjetničkom području doktorske disertacije i spolu u 2019. <i>Doctors of science, by scientific and artistic field of doctoral dissertation and by sex, 2019</i>	79
3.7.	Doktori znanosti prema županiji, gradu/općini stalnog prebivališta i spolu u 2019. <i>Doctors of science, by county, town/municipality of usual residence and by sex, 2019</i>	80

4. NASTAVNICI I SURADNICI	
ACADEMIC STAFF .....	82
4.1. Nastavnici i suradnici u nastavi prema akademskome i stručnom nazivu i akademskom stupnju, spolu i vrsti ugovora u akademskoj godini 2019./2020. <i>Academic staff, by academic and professional title and academic degree, sex and type of contract, 2019/2020 academic year</i> .....	82
4.2. Nastavnici i suradnici u nastavi prema zvanju, vrsti zaposlenosti/angažiranosti i spolu u akademskoj godini 2019./2020. <i>Academic staff, by university titles, type of employment/engagement and by sex, 2019/2020 academic year</i> .....	82
G-9. Nastavnici i suradnici u nastavi prema zvanju, zaposleni na temelju ugovora o radu i angažirani na temelju ugovora o djelu u akademskoj godini 2019./2020. <i>Academic staff, working on employment contract and contractual agreement bases, 2019/2020 academic year</i> .....	83
4.3. Nastavnici i suradnici u nastavi zaposleni na temelju ugovora o radu prema vrsti radnog vremena i spolu te prema sveučilištima i vrstama visokih učilišta u akademskoj godini 2019./2020. <i>Academic staff working on employment contract basis, by type of working hours and by sex and by universities and types of institutions of higher education, 2019/2020 academic year</i> .....	84
4.4. Nastavnici i suradnici u nastavi angažirani na temelju ugovora o djelu prema vrsti angažiranosti i spolu te prema sveučilištima i vrstama visokih učilišta u akademskoj godini 2019./2020. <i>Academic staff working on contractual agreement basis, by type of engagement and by sex and by universities and types of institutions of higher education, 2019/2020 academic year</i> .....	85
4.5. Nastavnici i suradnici u nastavi prema zvanju, akademskome i stručnom nazivu i akademskom stupnju, vrsti radnog vremena i spolu u akademskoj godini 2019./2020. <i>Academic staff, by university titles, academic and professional title and academic degree, type of working hours and by sex, 2019/2020 academic year</i> .....	86
4.6. Nastavnici i suradnici u nastavi prema skupinama, nazivu i mjestu visokog učilišta, zvanju i akademskom nazivu i stupnju u akademskoj godini 2019./2020. <i>Academic staff, by groups, name and location of institutions of higher education, university titles and academic title/degree, 2019/2020 academic year</i> .....	88
4.7. Nastavnici i radnici u nastavi prema statusu ustanove, vrsti radnog vremena, spolu i zvanju u akademskoj godini 2019./2020. <i>Academic staff, by status of institution of higher education, working hours, sex and university titles, 2019/2020 academic year</i> .....	101
4.8. Nastavnici i suradnici u nastavi prema godinama života i spolu u akademskoj godini 2019./2020. <i>Academic staff, by age and by sex, 2019/2020 academic year</i> .....	107
G-10. Nastavnici i suradnici u nastavi prema godinama života i spolu u akademskoj godini 2019./2020. <i>Academic staff, by age and by sex, 2019/2020 academic year</i> .....	107
OBJAVLJENE PUBLIKACIJE IZ PODRUČJA STATISTIKE VISOKOG OBRAZOVANJA	
RELEASED PUBLICATIONS ON HIGHER EDUCATION STATISTICS .....	109



## UVOD

Statistička izvješća Državnog zavoda za statistiku publikacije su s opširnim podacima iz različitih područja statističkih istraživanja, a svako sadržava cjelovit pregled podataka jednoga statističkog istraživanja ili više njih.

Serijska publikacija Statistička izvješća nastavak je serije Dokumentacije, koja se do 1965. objavljivala povremeno, i to kao Bilteni, Publikacije i Saopćenja. Od 1965. objavljuje se redovito, a od 1997. nosi sadašnje ime.

Statistička izvješća Visoko obrazovanje redovito se objavljuju svake godine. Podaci iz djelatnosti visokog obrazovanja prikupljaju se od visokih učilišta.

Podaci iz statistike visokog obrazovanja objavljuju se još u Priopćenjima i Statističkim informacijama.

Statistička izvješća sadržavaju uvod, metodološka objašnjenja, komentar, tablični pregled i grafikone.

Na kraju Statističkih izvješća objavljuje se popis objavljenih publikacija iz obrađenog područja.

## INTRODUCTION

*Statistical reports of the Croatian Bureau of Statistics are publications offering detailed data from various areas of statistical surveys, each of them containing complete data of one or several statistical surveys.*

*The series entitled the Statistical Reports is a continuation of the series under the heading Documentations, which was published periodically as Bulletins, Publications and Releases until 1965. Since 1965, it has been published regularly and, since 1997, it has been published under the present heading.*

*The Statistical Reports entitled Higher Education are published regularly every year. Data on higher education activities are collected from institutions of higher education.*

*Data on higher education statistics are also published in First Releases and the Statistical Information.*

*The Statistical Reports contain an introduction, notes on methodology, commentary, tables and graphs.*

*At the end of the Statistical Reports, a list of issued publications from the surveyed area is published.*

## KRATICE

ECTS	europski sustav prijenosa bodova
FTE	ekvivalent punoga radnog vremena
NN	Narodne novine

## ABBREVIATIONS

<i>ECTS</i>	<i>European Credit Transfer and Accumulation System</i>
<i>FTE</i>	<i>full-time equivalent</i>
<i>ISCED</i>	<i>International Standard Classification of Education</i>
<i>NN</i>	<i>Narodne novine, official gazette of the Republic of Croatia</i>

## ZNAKOVI

-	nema pojave
---	-------------

## SYMBOLS

-	<i>no occurrence</i>
---	----------------------

## METODOLOŠKA OBJAŠNJENJA

### Izvori i metode prikupljanja podataka

Podaci o visokom obrazovanju prikupljaju se od visokih učilišta u Republici Hrvatskoj. Podaci o studentima koji su diplomirali/završili sveučilišni ili stručni studij, magistrima znanosti ili umjetnosti, sveučilišnim specijalistima i doktorima znanosti prikupljaju se individualnim upitnicima (Statistički list za studente koji su diplomirali/završili sveučilišni ili stručni studij (obrazac ŠV-50), Statistički list za sveučilišne specijaliste (obrazac ŠV-80) i Statistički list za doktore znanosti (obrazac ŠV-70)), koje ispunjavaju svi studenti pri diplomiranju/završetku studija, magistri znanosti ili umjetnosti, sveučilišni specijalisti te doktori znanosti pri stjecanju akademskog naziva ili akademskog stupnja. Podaci se odnose na kalendarsku godinu.

Podaci o nastavnima i suradnicima u nastavi na visokim učilištima prikupljaju se Godišnjim izvještajem o nastavnom osoblju visokih učilišta, na obrascu ŠV-60, koji ispunjavaju visoka učilišta pri početku akademskog godine. Podaci odgovaraju stanju na dan 31. listopada.

### Obuhvat i usporedivost

Statističkim istraživanjem obuhvaćeni su studenti koji su završili studij na visokim učilištima na teritoriju Republike Hrvatske prema predbolonjskom programu i oni koji su završili studij prema bolonjskom programu. Podaci su usporedivi s podacima iz prijašnjih godina.

### Definicije i objašnjenja

**Visoko obrazovanje** provodi se na sveučilišnim i stručnim studijima.

**Studenti** su osobe upisane na visoka učilišta, a mogu biti redoviti i izvanredni. Redoviti su oni studenti koji studiraju prema programu koji se temelji na punoj nastavnoj satnici (puno radno vrijeme). Troškovi studija (studijskog programa) mogu redovitim studentima biti dijelom ili u cijelosti financirani iz državnog proračuna ili mogu plaćati školarinu u cijelosti. Izvanredni su oni studenti koji obrazovni program pohađaju uz rad ili drugu aktivnost koja traži posebno prilagođene termine i načine izvođenja studija u skladu s izvedbenim planom nastave. Troškove takvog studija u cijelosti ili dijelom snosi sam student.

**Visoka učilišta** jesu sveučilište te fakultet i umjetnička akademija u njegovu sastavu, veleučilište i visoka škola.

Visoka učilišta mogu biti javna i privatna.

**Sveučilište** je ustanova koja osniva i provodi sveučilišne studije u najmanje dva znanstvena ili umjetnička područja u većem broju polja te interdisciplinarne studije kao autonomni i integrirani proces, neposredno ili na svojim fakultetima, umjetničkim akademijama i odjelima.

Sastavnice sveučilišta jesu fakulteti, umjetničke akademije, odjeli i instituti te druge sastavnice u skladu sa zakonom.

Sveučilište i njegove sastavnice mogu izvoditi i stručne studije.

**Fakultet** je visoko učilište koje kao sastavnica sveučilišta ustrojava i izvodi sveučilišne studije te razvija znanstveni i stručni rad u jednome ili više znanstvenih i stručnih polja, a može izvoditi i stručne studije.

## NOTES ON METHODOLOGY

### Sources and methods of data collection

Data on higher education are collected from institutions of higher education in the Republic of Croatia. Data on students who graduated from or completed a university or a professional study, masters of science or masters of arts, university specialists and doctors of science are collected through individual questionnaires: the Statistical Sheet for Students Who Graduated from or Completed University or Professional Study (ŠV-50 form), the Statistical Sheet for University Specialists (ŠV-80 form) and the Statistical Sheet for Doctors of Science (ŠV-70 form), which are filled in by students who are about to graduate/complete their study and by masters of science or masters of arts, university specialists and doctors of science who are about to achieve their academic title or academic degree. Data relate to a calendar year.

Data on academic staff in institutions of higher education are collected on the Annual Report on Academic Staff in Institutions of Higher Education (ŠV-60 form) and filled in by institutions of higher education at the beginning of an academic year. Data refer to the situation as on 31 October.

### Coverage and comparability

The statistical survey covers students who graduated from institutions of higher education on the territory of the Republic of Croatia. It includes both students who graduated according to the pre-Bologna programme and those who graduated according to the Bologna programme. The data are comparable to those from previous years.

### Definitions and explanations

**Higher (tertiary) education** is carried out through university and professional studies.

**Students** are persons enrolled in institutions of higher education. There are full-time and part-time students. Full-time students are those who study according to a programme based on a full-time teaching schedule. For regular students, costs of study (study programme) may be, in full or in part, financed from the state budget or they may fully participate in paying their tuition fee. Part-time students are those who participate in the educational programme while they work or perform some other activity requiring a specific programme and methods of performing studies in line with an operational teaching plan. Costs of such a study are paid by a student, either in full or in part.

**Institutions of higher education** are university and faculty and art academy as its component parts, polytechnic and school of higher education.

Institutions of higher education can be public and private.

**University** is an institution that establishes and conducts university and interdisciplinary studies in at least two areas of scientific or artistic activity in a number of fields, as an autonomous and integrated process, indirectly or at its faculties, art academies and departments.

University comprises the following: faculties, art academies, departments, institutes, and other units according to law.

Professional courses can also be taught at universities and their units.

**Faculty** is an institution of higher education, a component part of a university, where university studies are organised and conducted, and where scientific and professional work in one or more scientific or professional fields are developed. Professional studies can also be conducted there.

**Umjetnička akademija** jest visoko učilište koje kao sastavnica sveučilišta ustrojava i izvodi sveučilišne umjetničke studije te razvija vrhunsko stvaralaštvo i znanstvenoistraživačku djelatnost u području umjetnosti, a može izvoditi i stručne studije.

**Sveučilišni odjel** osniva se kao sastavnica sveučilišta koja sudjeluje u izvedbi studijskih programa te razvija znanstveni, umjetnički i stručni rad u jednome znanstvenom polju ili interdisciplinarnome znanstvenom području te sudjeluje u izvedbi studija.

**Veleučilište i visoka škola** jesu ustanove koje ustrojavaju i izvode stručne studije. Veleučilište je visoka škola koja izvodi barem tri različita studija iz barem tri različita polja i ne može imati visoke škole kao sastavnice.

**Sveučilišni studij** osposobljava studente za obavljanje poslova u znanosti, umjetnosti i visokom obrazovanju, u poslovnom svijetu, javnom sektoru i društvu općenito te za razvoj i primjenu znanstvenih, umjetničkih i stručnih dostignuća. Sveučilišni studiji ustrojavaju se i izvode na sveučilištu.

Sveučilišno obrazovanje obuhvaća preddiplomski sveučilišni, diplomski sveučilišni i poslijediplomski studij. U skladu s Europskim sustavom prijenosa bodova (ECTS), jednom godinom studija po pravilu se stječe 60 ECTS bodova. Studijski programi mogu se provoditi i kao integrirani preddiplomski i diplomski sveučilišni studiji čijim se završetkom stječe najmanje 300 ECTS bodova.

**Stručni studij** pruža studentima primjerenu razinu znanja i vještina koje omogućuju obavljanje stručnih zanimanja i osposobljava ih za neposredno uključivanje u radni proces. Stručni studiji provode se na visokoj školi ili veleučilištu, a mogu se provoditi i na sveučilištu u skladu sa Zakonom o znanstvenoj djelatnosti i visokom obrazovanju (NN, br. 123/03., 198/03., 105/04., 174/04., 02/07., 46/07., 45/09., 63/11., 94/13., 139/13., 101/14., 60/15. i 131/17.).

Stručno obrazovanje obuhvaća kratki stručni studij, preddiplomski stručni studij i specijalistički diplomski stručni studij. Stručni studiji traju dvije do tri godine, završavaju polaganjem svih ispita, a studijskim se programom može predvidjeti polaganje završnog ispita i/ili izrada završnog rada. Njihovim završetkom stječe se 120 – 180 ECTS bodova. Iznimno, stručni studij može trajati četiri godine. Takvim studijem stječe se 240 ECTS bodova.

Veleučilišta ili visoke škole mogu organizirati specijalistički diplomski stručni studij u trajanju od jedne do dvije godine za osobe koje su završile stručni studij ili preddiplomski sveučilišni studij.

Završetkom specijalističkoga diplomskoga stručnog studija u trajanju od jedne do dvije godine te polaganjem svih ispita, izradom završnog rada i polaganjem odgovarajućega završnog ispita stječe se po pravilu 60 – 120 ECTS bodova.

**Poslijediplomski sveučilišni studij** može upisati osoba koja je završila odgovarajući diplomski studij. Po pravilu traje tri godine i njegovim se završetkom stječe 180 ECTS bodova, a završava se polaganjem svih ispita, izradom i javnom obranom znanstvenoga ili umjetničkoga doktorskog rada (disertacije) te se stječe akademski stupanj doktora znanosti ili doktora umjetnosti. Sveučilište može propisati i druge uvjete za opis poslijediplomskog studija.

**Poslijediplomski specijalistički studij** može upisati osoba koja je završila odgovarajući diplomski studij. Traje jednu do dvije godine, stječe se po pravilu od 60 do 180 ECTS bodova i završava polaganjem svih ispita, izradom završnog rada i/ili polaganjem odgovarajućega završnog ispita u skladu sa studijskim programom. Stječe se akademski naziv sveučilišnog specijalista odnosno sveučilišne specijalistice uz naznaku struke ili dijela struke u skladu s nazivom studijskog programa.

***Art academy** is an institution of higher education, a component part of a university, where artistic studies are organised and conducted, and where top artistic endeavours and scientific activity in the field of art are nourished. Professional studies can also be conducted there.*

***University department** is a component part of a university where university courses are taught and where scientific, artistic or professional work in a particular field of science or an interdisciplinary area is developed.*

***Polytechnic and school of professional higher education** are institutions that establish and conduct professional courses. Polytechnic is a school of higher education that conducts at least three different courses in at least three different fields and cannot have schools of professional higher education as its component parts.*

***University studies** prepare students for performing work in science, arts and higher education, in business, public sector and society in general and also for the development and application of scientific, artistic and professional achievements. University studies are organised and conducted at universities.*

*University education encompasses undergraduate, graduate and postgraduate study. In accordance with the European Credit Transfer and Accumulation System (ECTS), 60 ECTS credits measure the workload of a full-time student during one academic year. Study programmes may also be carried out as an integral undergraduate and graduate university study, whose completion brings at least 300 ECTS credits.*

***Professional studies** provide students with an adequate level of knowledge and skills that enable the performance of professional occupations and prepares them for direct entry into the labour market. Professional studies are conducted at schools of professional higher education or at polytechnics according to the Scientific Activity and Higher Education Act (NN, Nos 123/03, 198/03, 105/04, 174/04, 02/07, 46/07, 45/09, 63/11, 94/13, 139/13, 101/14, 60/15 and 131/17).*

*Professional education includes a short professional study, undergraduate professional study and specialist graduate professional study. Professional studies last two to three years and are completed upon passing all the examinations. Passing of the final examination and/or producing the final paper may also be provided by the programme of study. This brings students 120 to 180 ECTS credits. Exceptionally, professional study may last up to four years and students earn up to 240 ECTS credits.*

*Polytechnics or schools of professional higher education can organise a specialist graduate professional study lasting one to two years for persons who completed a professional study or an undergraduate university study.*

*The completion of a specialist graduate professional study lasting one to two years, passing all the examinations, producing a final paper and passing of the final examination bring students 60 to 120 ECTS credits.*

***Postgraduate university study** may be enrolled into upon the completion of a graduate university study. It lasts, as a rule, for three years and 180 ECTS credits are earned upon its completion. It is considered completed upon passing all the exams, producing and publicly defending a scientific or artistic doctoral dissertation and after the academic degree of a Doctor of Science (DSc) or a Doctor of Arts (Dr. Art.) is awarded. The university may also define other conditions for the enrollment into a postgraduate study.*

***Postgraduate specialist study** may be enrolled into upon the completion of a graduate university study. It lasts from one to two years and 60 to 180 ECTS credits are earned by its completion. It is considered completed upon passing all the exams, producing a final paper and passing the final exam according to the programme of study. Upon completion, a specialist title for a particular area (Spec.) shall be awarded.*

Osobe koje su upisale dodiplomski i poslijediplomski magistarski ili doktorski studij prije ustrojavanja preddiplomskih i poslijediplomskih studija u skladu s odredbama Zakona o znanstvenoj djelatnosti i visokom obrazovanju (NN, br. 123/03., 198/03., 105/04., 174/04., 02/07., 46/07., 45/09., 63/11., 94/13., 139/13., 101/14., 60/15. i 131/17.) imaju pravo dovršiti studij prema nastavnom programu i uvjetima koji su vrijedili pri upisu u prvu godinu studija te steći odgovarajući akademski naziv/stupanj prema propisima koji su vrijedili prije stupanja Zakona na snagu.

**Interdisciplinarni studijski programi** izvode se iz više različitih znanstvenih područja. U izvođenju studija surađuje više visokih učilišta ili znanstvenih instituta.

**Diplomirani studenti** jesu studenti koji su diplomirali/završili sveučilišni ili stručni studij, a mogu biti redoviti ili izvanredni.

**Magistar** je osoba koja je završila poslijediplomski stručni studij i obranila stručni ili umjetnički rad i/ili položila završni ispit.

**Magistar znanosti/magistar umjetnosti** jest osoba koja je završila poslijediplomski znanstveni/umjetnički studij i obranila magistarski rad.

**Sveučilišni specijalist** uz naznaku struke (univ. spec.) jest osoba koja je završila poslijediplomski specijalistički studij i izradila završni rad i/ili položila odgovarajući završni ispit (ISCED, razina 7.). Iznimno, završetkom poslijediplomskoga specijalističkog studija u medicini, stomatologiji i veterini osoba stječe naziv sveučilišnog magistra odnosno sveučilišne magistre uz naznaku struke ili dijela struke.

**Doktor znanosti** jest osoba koja je završila poslijediplomski studij i obranila doktorsku disertaciju.

**Poslijediplomski sveučilišni studij** može se upisati nakon završetka diplomskoga sveučilišnog studija.

Poslijediplomski sveučilišni studij traje po pravilu tri godine. Ispunjenjem svih propisanih uvjeta te javnom obranom dokorskog rada stječe se akademski stupanj doktora znanosti odnosno doktorice znanosti (dr. sc.) ili doktora umjetnosti odnosno doktorice umjetnosti (dr. art.) uz naznaku znanstvenoga ili umjetničkog polja i grane, u skladu s Pravilnikom o znanstvenim i umjetničkim područjima, poljima i granama (NN, br. 118/09., 82/12., 32/13. i 34/16.).

Doktorske disertacije, magistarski i specijalistički radovi klasificiraju se prema Pravilniku o znanstvenim i umjetničkim područjima, poljima i granama (NN, br. 118/09., 82/12., 32/13. i 34/16.).

**Nastavnici i suradnici** koji izvode nastavu na visokim učilištima jesu: redoviti profesor, izvanredni profesor, docent, profesor visoke škole, predavač, viši predavač, viši lektor, lektor, viši umjetnički suradnik, umjetnički suradnik, viši asistent, asistent, viši stručni suradnik, stručni suradnik, stručni savjetnik i gostujući profesor ili nastavnik.

**Znanstveno-nastavna zvanja i umjetničko-nastavna zvanja** jesu: redoviti profesor, izvanredni profesor i docent.

Nastavna zvanja jesu: profesor visoke škole, viši predavač, predavač, viši lektor, lektor, viši umjetnički suradnik i umjetnički suradnik.

Suradnička zvanja jesu: viši asistent i asistent.

Stručna zvanja jesu: viši stručni suradnik, stručni suradnik i stručni savjetnik.

Gostujući profesori ili nastavnici jesu osobe (znanstvenici, umjetnici ili stručnjaci) koje mogu provoditi nastavu na visokim učilištima bez obveze sklapanja ugovora o radu, a u skladu s odredbama statuta i bez izbora u znanstveno-nastavno zvanje.

*Persons who enrolled in an undergraduate, postgraduate, master's or doctoral study before the establishing of undergraduate and postgraduate studies according to the Act on Scientific Activity and Higher Education (NN, Nos 123/03, 198/03, 105/04, 174/04, 02/07, 46/07, 45/09, 63/11, 94/13, 139/13, 101/14, 60/15 and 131/17) have the right to complete their studies according to the educational programme and under the conditions that were in force at the time of their enrollment and to be awarded an appropriate academic title/degree, according to the regulations that were in force prior to the entry of this Act into force.*

*Interdisciplinary studies cover many different scientific fields. They are conducted in cooperation by institutions of higher education and institutes.*

*Graduate students are students who graduated from a university or completed a professional study. There are full-time and part-time students.*

*Master is a person who completed a postgraduate professional study and defended a professional or artistic paper and/or passed an appropriate final exam.*

*Master of Science (MSc)/Master of Arts is a person who completed a postgraduate scientific/art study leading to a master's degree and defended a master's thesis.*

*University specialist for a particular area (Univ.Spec.) is a person who completed a postgraduate specialist study, prepared a final paper and/or passed an appropriate final exam (ISCED, level 7). In exceptional cases, persons who completed a postgraduate specialist study in medicine, dental medicine and veterinary medicine attain the title of a university master with an indication of the area in question.*

*Doctor of Science (DSc) is a person who completed a postgraduate study and defended a doctoral dissertation.*

*Postgraduate university study can be enrolled in after the completion of a graduate university study.*

*Postgraduate university study, as a rule, lasts for three years. After fulfilling all the prescribed conditions and after publicly defending a doctoral dissertation, a person obtains an academic degree of the doctor of science (Dr. Sc.) or the doctor of art (Dr. Art) with a reference to the scientific or artistic field and branch of study, in line with the Ordinance on Scientific and Artistic Areas, Fields and Branches (NN, Nos 118/09, 82/12, 32/13, and 34/16).*

*Doctor's dissertations as well as master's and specialist theses are classified according to the Ordinance on Scientific and Artistic Areas, Fields and Branches (NN, Nos 118/09, 82/12, 32/13, and 34/16).*

*Academic staff teaching at institutions of higher education consists of full professors, associate professors, assistant professors, college professors, senior lecturers, senior language instructors, language instructors, senior artistic associates, art associates, senior assistants, assistants, senior professional associates, professional associates, professional advisers, visiting professors or teachers.*

*Scientific/educational titles and artistic/educational titles are full professor, associate professor and assistant professor.*

*Educational titles are college professor, lecturer, senior lecturer, senior language instructor, language instructor, senior artistic associate, and artistic associate.*

*Associate titles are senior assistant and assistant.*

*Professional titles are senior professional associate, professional associate and professional adviser.*

*Visiting professors or lecturers are persons (scientists, artists or specialists) who may teach at higher education institutions without the obligation of signing an employment contract with them, in conformity with the provisions of the statute and without being elected to a scientific/educational title.*

Na visokim učilištima na kojima se studira glazba nastavnici se biraju i u zvanje višega umjetničkog suradnika i umjetničkog suradnika, a na visokim učilištima na kojima se kao glavni predmet studiraju strani jezici, nastavnici se biraju i u zvanje višeg lektora i lektora.

Ukupan broj nastavnika nije stvarni broj osoba; broj nastavnika zaposlenih/angažiranih s punim radnim vremenom odgovara stvarnom broju osoba, a broj osoba zaposlenih/angažiranih s kraćim od punoga radnog vremena manji je od prikazanog broja jer ista osoba može raditi na nekoliko visokih učilišta s kraćim od punoga radnog vremena.

**Ekvivalent punoga radnog vremena (FTE)** iskazuje se u čovjek/godinama, a predstavlja vrijeme koje je zaposleni radio, kao udio punoga radnog vremena.

## Teritorijalni ustroj

Podaci po županijama prikazani su na temelju Zakona o područjima županija, gradova i općina u Republici Hrvatskoj (NN, br. 86/06., 125/06., 16/07., 46/10., 145/10., 37/13., 44/13., 45/13. i 110/15.), sa stanjem 31. prosinca 2019.

## KOMENTAR

U 2019. diplomirala su ili završila studij 33 704 studenta. Udio studentica u tom broju iznosio je 20 286, odnosno 60,2%.

Među studentima koji su diplomirali ili završili studij više je studentica

Od ukupno 33 704 studenta koja su diplomirala/završila studij, na visokim je školama diplomiralo/završilo studij 4,6% studenata, na veleučilištima 15,0%, na fakultetima 78,3% (na stručnom studiju 10,4%, a na sveučilišnom studiju 67,9% studenata), dok je na umjetničkim akademijama diplomiralo 2,1% studenata.

Najviše je studentica koje su diplomirale/završile studij zastupljeno na umjetničkim akademijama, 65,8%, slijede sveučilišni studij na fakultetima, 62,4%, stručni studij na fakultetima, 59,9%, veleučilišta, 54,6%, te visoke škole, s 44,2% studentica.

Najviše studenata diplomiralo je na sveučilišnome preddiplomskom studiju

Prema bolonjskom programu najviše studenata diplomiralo je na sveučilišnome preddiplomskom studiju, njih 31,9%, na sveučilišnome diplomskom studiju 30,1%, na stručnome preddiplomskom studiju 22,1%, na integriranome preddiplomskome i diplomskom studiju 7,9%, na specijalističkome diplomskome stručnom studiju 7,8%, a kratki stručni preddiplomski studij završilo je 0,1% studenata. Prema predbolonjskom programu diplomiralo je ili završilo studij 0,1% studenata.

Najviše studenata koji su diplomirali/završili studij jesu osobe u dobi od 20 do 24 godine

Prema godinama života, najviše studenata koji su diplomirali/završili studij bilo je u skupini 20 – 24 godine (47,2%), a najmanje u skupini do 21 godinu (3,5%). U skupini 25 – 27 godina bilo je 30,3% studenata, u skupini 28 – 30 godina 7,9%, u skupini 31 – 33 godine 3,5%, u skupini 34 – 36 godina 2,2%, u skupini 37 – 39 godina 1,7%, a u skupini 40 i više godina bilo je 3,7% studenata koji su diplomirali/završili studij.

*At higher education institutions for musical study, teachers are elected to the senior artistic associate and artistic associate title, and at higher education institutions for language studies, teachers are elected to senior language instructor and language instructor title.*

*The total number of lecturers does not correspond to the actual number of natural persons; the number of teachers presented as full-time equivalent corresponds to the actual number of natural persons and the number of persons employed/engaged part-time is less than presented because the same natural person can work part-time at several institutions of higher education.*

*Full-time equivalent (FTE) is expressed in person-years and presents time as a share of full working time in which persons in employment are engaged in work.*

## Territorial constitution

*Data by counties are presented in accordance with the Act on Areas of Counties, Towns and Municipalities in the Republic of Croatia (NN, Nos 86/06, 125/06, 16/07, 46/10, 145/10, 37/1, 44/13, 45/13 and 110/15), with the situation as on 31 December 2019.*

## COMMENTARY

*A total of 33 704 students graduated from university study or completed professional study in 2019. The share of female students in that number amounted to 20 286, that is, 60.2%.*

*More female students among students who graduated from university study or completed professional study*

*Out of the total of 33 704 students who graduated from university study or completed professional study, 4.6% graduated or completed the study from schools of professional higher education, 15.0% from polytechnics, 78.3% from faculties (10.4% from professional studies and 67.9% from university studies) and 2.1% from art academies.*

*The highest share of female students graduated from or completed art academies, 65.8%, followed by university studies, 62.4%, professional studies, 59.9%, polytechnics, 54.6% and schools of professional higher education, 44.2%.*

*The largest number of students graduated from an undergraduate university study*

*According to the Bologna programme, the largest number of students, 31.9% of them, graduated from an undergraduate university study, followed by 30.1% who graduated from a graduate university study, 22.1% from an undergraduate professional study, 7.9% from an integrated undergraduate and graduate study, 7.8% from a specialist professional graduate study and 0.1% who completed an undergraduate short professional study. Out of the total number of students, 0.1% of them graduated or completed the study according to the pre-Bologna programme.*

*The largest number of students who graduated from university study or completed professional study are in the 20 to 24 age group*

*Regarding age, the largest number of students who graduated from university study or completed professional study was classified in the 20 – 24 age group (47.2%) and the smallest one in the up to 21 age group (3.5%). There were 30.3% of students in the 25 – 27 age group, 7.9% in the 28 – 30 age group, 3.5% in the 31 – 33 age group, 2.2% in the 34 – 36 age group, 1.7% in the 37 – 39 age group and 3.7% in the 40 and over age group.*

Najviše je studenata diplomiralo/završilo studij iz područja Društvene znanosti

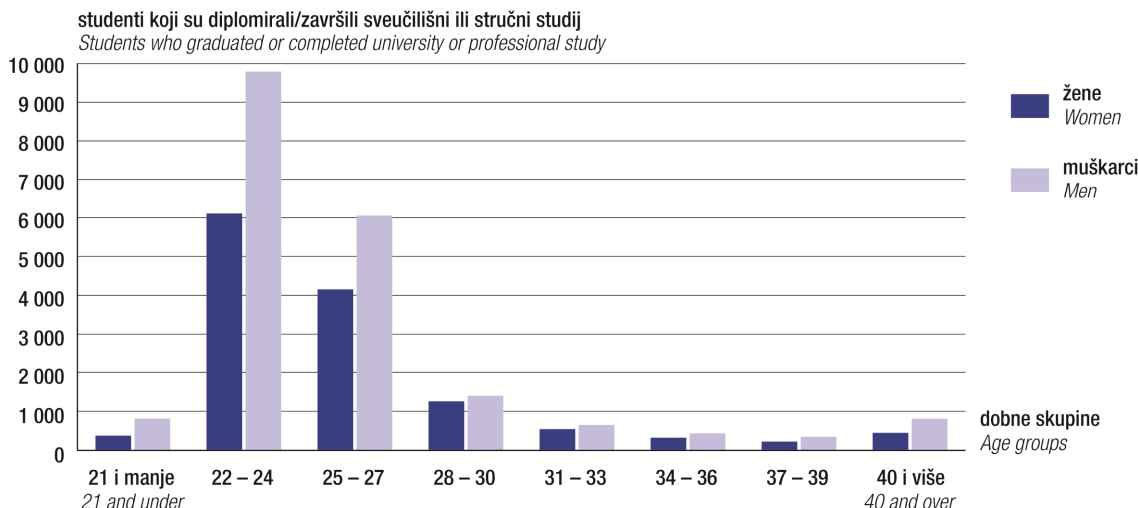
*The greatest number of students graduated from or completed study in the field of Social sciences*

U 2019. najveći je broj studenata koji su diplomirali/završili studij bio iz Društvenih znanosti (41,5%), a slijedila su područja Tehničke znanosti (26,1%), Biomedicina i zdravstvo (10,8%), Humanističke znanosti (7,1%), Biotehničke znanosti (6,1%), Prirodne znanosti (4,4%) i Umjetničko područje (2,2%). Najmanje studenata koji su diplomirali/završili studij bilo je iz Interdisciplinarnih područja znanosti (1,8%).

*In 2019, the greatest number of students graduated from or completed study in the field of Social sciences (41.5%), followed by Engineering (26.1%), Biomedicine and health (10.8%), Humanities (7.1%), Biotechnical sciences (6.1%), Natural sciences (4.4%) and Artistic field (2.2%). The smallest number of students graduated from or completed study in the Interdisciplinary fields of science (1.8%).*

### G-1. STUDENTI KOJI SU DIPLOMIRALI/ZAVRŠILI SVEUČILIŠNI ILI STRUČNI STUDIJ NA VISOKIM UČILIŠTIMA PREMA GODINAMA ŽIVOTA I SPOLU U 2019.

*STUDENTS WHO GRADUATED FROM OR COMPLETED UNIVERSITY OR PROFESSIONAL STUDY AT INSTITUTIONS OF HIGHER EDUCATION, BY AGE AND BY SEX, 2019*



U 2019. akademski naziv postiglo je 498 sveučilišnih specijalista. Udio žena u tom broju iznosio je 322, odnosno 64,7%.

*In 2019, a total of 498 university specialists obtained their degree. The share of women in that number amounted to 322, that is, 64.7%.*

Među sveučilišnim specijalistima više je žena

*More women than men among university specialists*

Na Sveučilištu u Zagrebu poslijediplomski specijalistički studij završilo je 63,8%, na Sveučilištu u Rijeci 16,9%, na Sveučilištu u Osijeku 12,9%, na Sveučilištu u Splitu 2,4%, na Sveučilištu u Puli – Pola i na Sveučilištu u Zadru po 1,4% te na Libertas međunarodnom sveučilištu 1,2% ukupnog broja sveučilišnih specijalista

*Out of the total number of university specialists, 63.8% completed a postgraduate specialist study at the University of Zagreb, 16.9% at the University of Rijeka, 12.9% at the University of Osijek, 2.4% at the University of Split, 1.4% at the University of Pula – Pola and the University of Zadar (each), and 1.2% at the Libertas International University.*

Najviše je žena sveučilišnih specijalistica steklo akademski naziv na Sveučilištu u Puli – Pola i na Sveučilištu u Zadru (po 85,7%). Slijede Libertas međunarodno sveučilište (83,3%), Sveučilište u Rijeci i Sveučilište u Zagrebu (po 66,6%), Sveučilište u Splitu (50,0%) te Sveučilište u Osijeku (48,4%).

*The highest share of female university specialists obtained their degree at the University of Pula – Pola and the University of Zadar (85.7% each), followed by the Libertas International University (83.3%), the University of Rijeka and the University of Zagreb (66.6% each), the University of Split (50.0%) and the University of Osijek (48.4%).*

Društvene znanosti najzastupljenije su područje specijalističkih radova

*Social sciences – the most often chosen field of specialist theses*

U 2019. najveći je broj specijalističkih radova bio iz područja Društvene znanosti (53,6%), slijede područja Biomedicina i zdravstvo (37,2%), Tehničke znanosti (3,6%), Interdisciplinarna područja znanosti (2,2%), Biotehničke znanosti (1,8%), Humanističke znanosti te Umjetničko područje (po 0,6%) i Prirodne znanosti (0,4%).

*In 2019, the greatest number of specialist theses was written in the field of Social sciences (53.6%), followed by Biomedicine and health (37.2%), Engineering (3.6%), Interdisciplinary fields of science (2.2%), Biotechnical sciences (1.8%), Humanities and Artistic field (0.6% each), and Natural sciences (0.4%).*

Najviše sveučilišnih specijalista jesu osobe u dobi od 35 do 39 godina

*The largest number of university specialists in the 35 to 39 age group*

Prema godinama života, najviše sveučilišnih specijalista bilo je u skupini 35 – 39 godina (29,8%), a najmanje u skupini do 29 godina i više od 50 godina (po 8,8%). U skupini 30 – 34 godine bilo je 28,3% sveučilišnih specijalista, u skupini 40 – 44 godine 14,9%, a u skupini 45 – 49 godina bilo je 9,4% sveučilišnih specijalista.

*Regarding age, the largest number of all university specialists was classified in the 35 – 39 age group (29.8%) and the smallest one in the up to 29 age group and in the 50 and over age group (8.8% each). There were 28.3% of university specialists in the 30 – 34 age group, 14.9% in the 40 – 44 age group and 9.4% in the 45 – 49 age group.*

Od ukupnog broja sveučilišnih specijalista, 94,8% ih je prethodno diplomiralo u Republici Hrvatskoj, a 5,2% izvan nje.

*Out of the total number of university specialists, 94.8% of them had previously graduated in the Republic of Croatia and 5.2% outside the Republic of Croatia.*

Sveučilišni specijalisti najviše su zaposleni u području Djelatnosti zdravstvene zaštite i socijalne skrbi

*The largest number of university specialists employed in Human health and social work activities*

Najveći broj sveučilišnih specijalista bio je zaposlen u području Djelatnosti zdravstvene zaštite i socijalne skrbi (24,9%), u području Javna uprava i obrana; obvezno socijalno osiguranje (17,1%), u području Stručne, znanstvene i tehničke djelatnosti (13,9%), u području Obrazovanje (8,4%), u području Trgovina na veliko i na malo; popravak motornih vozila i motocikla (8,0%), u području Financijske djelatnosti i djelatnosti osiguranja (6,6%) te u području Prerađivačka industrija (5,0%). U ostalim područjima djelatnosti bilo je zaposleno 13,9% sveučilišnih specijalista, dok ih je 2,2% bilo nezaposleno.

*The greatest number of university specialists were employed in Human health and social work activities (24.9%), followed by Public administration and defence; compulsory social security (17.1%), Professional, scientific and technical activities (13.9%), Education (8.4%), Wholesale and retail trade; repair of motor vehicles and motorcycles (8.0%), Finance and insurance activities (6.6%) and Manufacturing (5.0%). There were 13.9% of university specialists employed in other activities, while 2.2% were unemployed.*

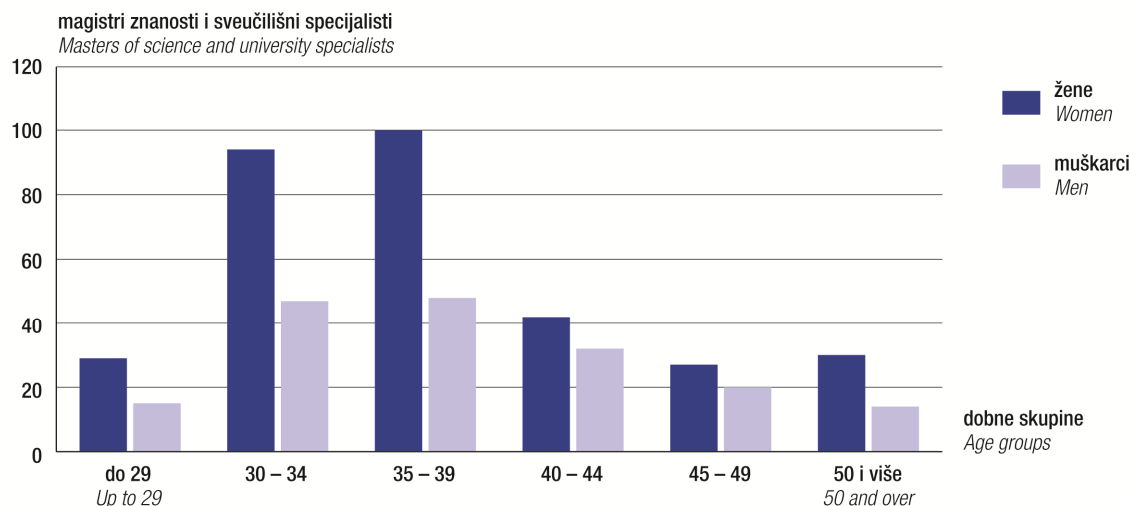
Troškove studija uglavnom plaćaju sami sveučilišni specijalisti

*University specialists mostly paid the costs of their studies themselves*

Udio sveučilišnih specijalista koji su sami platili troškove studija bio je 49,0%, za 48,4% troškove je platio poslodavac, dok je 2,6% pripadalo kategoriji Ostalo.

*The share of university specialists who paid the costs of their postgraduate study themselves was 49.0%, employers covered expenses for 48.4% of them, while 2.6% belonged to the category Other.*

## G-2. MAGISTRI ZNANOSTI I SVEUČILIŠNI SPECIJALISTI PREMA GODINAMA ŽIVOTA I SPOLU U 2019. MASTERS OF SCIENCE AND UNIVERSITY SPECIALISTS, BY AGE AND BY SEX, 2019



U 2019. akademski stupanj postiglo je 680 doktora znanosti. Udio žena u tom broju iznosio je 377, odnosno 55,4%.

*A total of 680 persons obtained their degree of doctor of science in 2019. The share of women in that number amounted to 377, that is, 55.4%.*

Među doktorima znanosti više je žena

*More women than men among doctors of science*

Na Sveučilištu u Zagrebu doktoriralo je 70,1% doktora znanosti, na Sveučilištu u Osijeku njih 10,6%, na Sveučilištu u Rijeci 7,9%, na Sveučilištu u Splitu 7,6%, na Sveučilištu u Zadru 3,2%, a na Sveučilištu u Puli – Pola 0,6% od ukupno 680 doktora znanosti.

*Out of the total of 680 doctors of science, 70.1% of them obtained their degree at the University of Zagreb, 10.6% at the University of Osijek, 7.9% at the University of Rijeka, 7.6% at the University of Split, 3.2% at the University of Zadar and 0.6% at the University of Pula – Pola.*

Najviše je doktorica znanosti doktoriralo na Sveučilištu u Puli – Pola, 100,0%, a slijede Sveučilište u Rijeci, 59,3%, Sveučilište u Zadru, 59,1%, Sveučilište u Zagrebu, 55,3%, Sveučilište u Osijeku, 52,8%, te Sveučilište u Splitu, 51,9%.

*The highest share of female doctors of science obtained their degree at the University of Pula – Pola, 100.0%, followed by the University of Rijeka, 59.3%, the University of Zadar, 59.1%, the University of Zagreb, 55.3%, the University of Osijek, 52.8%, and the University of Split, 51.9%.*

Biomedicina i zdravstvo najzastupljenije su područje doktorskih disertacija

*Biomedicine and health – the most often chosen field of doctoral dissertations*

U 2019. najveći je broj doktorskih disertacija bio iz područja biomedicine i zdravstva (27,0%), slijedilo je područje društvenih znanosti (23,5%), područje tehničkih znanosti (19,0%), područje prirodnih znanosti (11,8%), područje humanističkih znanosti

*The majority of doctoral dissertations in 2019 were defended in the field of Biomedicine and health (27.0%), followed by Social sciences (23.5%), Engineering (19.0%), Natural sciences (11.8%), Humanities (10.7%), Biotechnical sciences (4.6%) and*

(10,7%), područje biotehničkih znanosti (4,6%) i interdisciplinarna područja znanosti (3,1%). Najmanje doktorskih disertacija bilo je iz umjetničkog područja (0,3%).

Akademski stupanj magistra znanosti prethodno je steklo 13,7% doktora znanosti.

Najviše doktora znanosti jesu osobe u dobi od 30 do 34 godine

Prema godinama života, najviše doktora znanosti bilo je u skupini 30 – 34 godine (30,4%), a najmanje u skupini do 29 godina (7,9%). U skupini 35 – 39 godina bilo je 22,8% doktora znanosti, u skupini 40 – 44 godine 17,4%, u skupini 45 – 49 godina 10,0%, a u skupini 50 i više godina bilo je 11,5% doktora znanosti.

Doktori znanosti najviše su zaposleni u obrazovanju

Najveći broj doktora znanosti bio je zaposlen u djelatnosti obrazovanja (37,2%), u djelatnosti zdravstvene zaštite i socijalne skrbi bilo ih je zaposleno 21,3%, u stručnim, znanstvenim i tehničkim djelatnostima 13,4%, a u djelatnosti javne uprave i obrane; obveznoga socijalnog osiguranja 4,9%. U svim ostalim djelatnostima bilo je zaposleno 18,2% doktora znanosti, dok je 5,0% doktora znanosti bilo nezaposleno.

Troškove studija uglavnom plaćaju sami doktori znanosti

Troškove doktorskog studija osobno je platilo 44,3% doktora znanosti, za 41,6% doktora znanosti platio je poslodavac, za 7,5% bila su izdvojena sredstva iz državnog proračuna, a 6,6% pripadalo je kategoriji Ostalo.

Interdisciplinary fields of science (3.1%), while the smallest number of them were defended in the Artistic field (0.3%).

There were 13.7% of doctors of science who have already obtained a master's degree.

The largest number of doctors of science in the 30 to 34 age group

Regarding age, the largest number of all doctors of science was classified in the 30 – 34 age group (30.4%) and the smallest one in the up to 29 age group (7.9%). There were 22.8% of doctors of science in the 35 – 39 age group, 17.4% in the 40 – 44 age group, 10.0% in the 45 – 49 age group and 11.5% in the 50 and over age group.

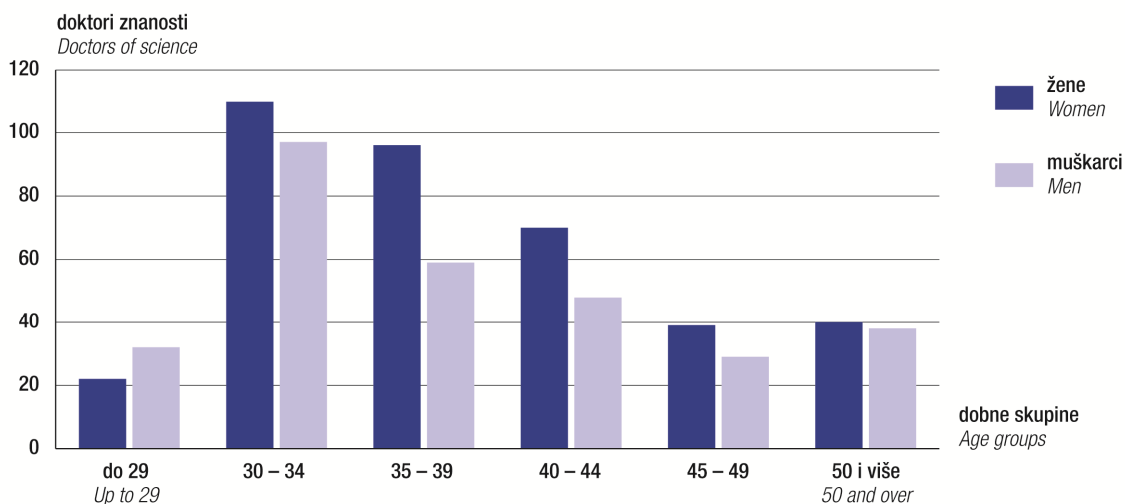
The largest number of doctors of science employed in Education

The largest number of doctors of science were employed in the following activities: 37.2% in Education, 21.3% in Human health and social welfare, 13.4% in Professional, scientific and technical activities and 4.9% in Public administration and defence; compulsory social security. There were 18.2% of doctors of science employed in other activities, while 5.0% of them were unemployed.

Doctors of science mostly paid the costs of their studies themselves

The costs of postgraduate university studies leading to a doctoral degree were paid by 44.3% of doctors of science themselves, employers paid costs for 41.6% of doctors of science, costs for 7.5% of doctors of science were allocated from the State Budget, while 6.6% of doctors of science belonged to the category Other.

### G-3. DOKTORI ZNANOSTI PREMA GODINAMA ŽIVOTA I SPOLU U 2019. DOCTORS OF SCIENCE, BY AGE AND SEX, 2019



U akademskoj godini 2019./2020. na visokim je učilištima zaposleno na temelju ugovora o radu ili angažirano na temelju ugovora o djelu 18 167 nastavnika i suradnika u nastavi. Iskazan ekvivalentom pune zaposlenosti/angažiranosti, ukupan broj nastavnika i suradnika u nastavi jest 12 895,5. Od toga je 85,3% udio nastavnika i suradnika u nastavi koji predaju na temelju ugovora o radu, a 14,7% udio nastavnika i suradnika u nastavi koji predaju na temelju ugovora o djelu.

In the 2019/2020 academic year, there were 18 167 members of academic staff working at institutions of higher education on employment contract or contractual agreement basis. Expressed by the full-time equivalent, the total number of members of academic staff amounted to 12 895.5, out of which the share of those working on the employment contract basis was 85.3% and of those working on the contractual agreement basis 14.7%.

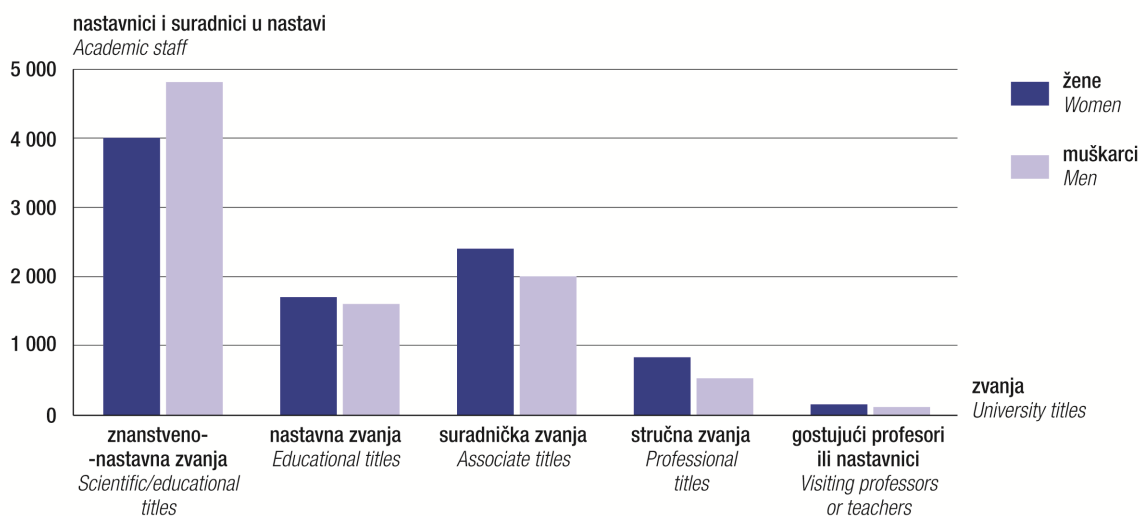
Od ukupnog broja nastavnika i suradnika u nastavi zaposlenih na temelju ugovora o radu 69,2% jesu doktori znanosti, a 13,3% magistri znanosti i magistri/specijalisti. Udio žena zaposlenih na temelju ugovora o radu jest 49,6% (od toga je udio žena s doktoratom 68,1%, a udio žena magistara znanosti i magistara/specijalista 14,1%).

*Out of the total number of academic staff working on the employment contract basis, there were 69.2% of doctors of science and 13.3% of masters of science and masters/specialists. The share of women in the total number of academic staff working on the employment contract basis was 49.6% (the share of women holding a degree of doctor of science was 68.1%, while 14.1% of women held a degree of masters of science and masters/specialists).*

Od ukupnog broja nastavnika i suradnika u nastavi angažiranih na temelju ugovora o djelu 50,8% jesu žene. Među nastavnicima i suradnicima u nastavi angažiranim na temelju ugovora o djelu 38,7% je doktora znanosti (udio žena s doktoratom jest 32,8%), a udio magistara znanosti i magistara/specijalista jest 26,8% (udio žena je 25,4%).

*The share of women in the total number of academic staff working on the contractual agreement basis was 50.8%. There were 38.7% of doctors of science among academic staff working on the contractual agreement basis (the share of women holding a degree of doctor of science was 32.8%), and 26.8% of masters of science and masters/specialists (the share of women was 25.4%).*

**G-4. NASTAVNICI I SURADNICI U NASTAVI PREMA ZVANJU I SPOLU U AKADEMSKOJ GODINI 2019./2020.**  
ACADEMIC STAFF, BY UNIVERSITY TITLES AND SEX, 2019/2020 ACADEMIC YEAR



**1. STUDENTI KOJI SU DIPLOMIRALI/ZAVRŠILI SVEUČILIŠNI ILI STRUČNI STUDIJ**  
**STUDENTS WHO GRADUATED FROM OR COMPLETED UNIVERSITY OR PROFESSIONAL STUDY**

**1.1. STUDENTI KOJI SU DIPLOMIRALI/ZAVRŠILI SVEUČILIŠNI ILI STRUČNI STUDIJ PREMA NAZIVU I MJESTU VISOKOG UČILIŠTA  
 TE NAČINU STUDIRANJA OD 2015. DO 2019.**

*STUDENTS WHO GRADUATED FROM OR COMPLETED UNIVERSITY OR PROFESSIONAL STUDY, BY NAME AND LOCATION  
 OF INSTITUTION OF HIGHER EDUCATION AND MODE OF STUDY, 2015 – 2019*

	2015.		2016.		2017.		2018.		2019.	
	ukupno Total	redoviti Full-time	ukupno Total	redoviti Full-time	ukupno Total	redoviti Full-time	ukupno Total	redoviti Full-time	ukupno Total	redoviti Full-time
Visoka učilišta <i>Institutions of higher education</i>	34 745	25 353	32 895	24 259	32 728	24 346	33 241	24 428	33 704	24 815
Visoke škole <i>Schools of professional higher education</i>	2 037	1 008	1 884	887	1 799	863	1 487	642	1 562	774
Adventističko teološko visoko učilište u Maruševcu <i>Adventistic Union College, Maruševac</i>	1	-	1	1	3	3	4	4	-	-
Edward Bernays Visoka škola za komunikacijski menadžment, Zagreb <i>Edward Bernays College of Communication Management, Zagreb</i>	-	-	42	14	44	25	40	29	51	29
Međunarodna diplomatska škola za poslovno upravljanje, Zagreb <i>International Graduate Business School, Zagreb</i>	9	-	-	-	-	-	-	-	-	-
Politehnika Pula, Visoka tehničko-poslovna škola, Pula – Pola <sup>1)</sup> <i>Polytechnic Pula – College of Applied Sciences, Pula – Pola<sup>1)</sup></i>	38	11	33	4	32	10	20	5	-	-
RIT Croatia, Dubrovnik <i>Rochester Institute of Technology Croatia, Dubrovnik</i>	34	34	89	89	117	117	121	118	119	119
RRiF Visoka škola za financijski menadžment, Zagreb <i>RRiF College of Financial Management, Zagreb</i>	17	5	12	3	26	26	37	8	40	7
Teološki fakultet Matija Vlačić Ilirik, Zagreb – evangelički <sup>2)</sup> <i>Faculty of Theology Matthias Flacius Illyricus, Zagreb – Evangelic<sup>2)</sup></i>	12	12	21	21	9	9	-	-	-	-
Visoka policijska škola, Zagreb <i>Police Academy, Zagreb</i>	178	35	184	37	176	47	221	54	184	54
Visoka poslovna škola Libertas, Zagreb <sup>3)</sup> <i>Libertas Business College, Zagreb<sup>3)</sup></i>	332	159	-	-	-	-	-	-	-	-
Visoka poslovna škola Minerva, Dugopolje <i>Minerva Business College, Dugopolje</i>	15	11	8	5	7	3	12	4	19	8
Visoka poslovna škola Par, Rijeka <i>Business School Par, Rijeka</i>	15	6	25	16	9	5	12	7	10	4
Visoka poslovna škola Zagreb, Zagreb <sup>4)</sup> <i>Zagreb School of Business, Zagreb<sup>4)</sup></i>	109	59	95	49	115	50	-	-	-	-
Visoka škola međunarodnih odnosa i diplomacije Dag Hammarskjöld, Zagreb <i>Dag Hammarskjöld University College of International Relations and Diplomacy, Zagreb</i>	84	64	72	61	54	45	45	37	35	23
Visoka škola multimedijskih i komunikacijskih tehnologija – TV Akademija, Split <i>TV Academy – College of Multimedia and Communication, Split</i>	2	-	-	-	-	-	-	-	-	-
Visoka škola za ekonomiju, poduzetništvo i upravljanje Nikola Šubić Zrinski, Zagreb <i>University College of Economics, Entrepreneurship and Management Nikola Šubić Zrinski, Zagreb</i>	23	9	29	6	47	16	72	11	58	8
Visoka škola tržišnih komunikacija Agora, Zagreb <sup>5)</sup> <i>College of Market Communications Agora, Zagreb<sup>5)</sup></i>	33	31	16	15	22	12	17	-	-	-

1) Od 2019. Istarsko veleučilište – Università Istriana di scienze applicate, Pula – Pola

2) Od 2018. iskazuje se u fakultetima.

3) Od 2016. Libertas međunarodno sveučilište, Zagreb

4) Od 2019. Poslovno veleučilište Zagreb

5) Od 2019. u sastavu Visokog učilišta Algebra – Visoke škole za primijenjeno računalstvo, Zagreb

1) Since 2019, Istrian University of Applied Sciences, Pula – Pola.

2) Since 2018, it has been presented under faculties.

3) Since 2016, the Libertas International University, Zagreb.

4) Since 2019, the Zagreb School of Business.

5) Since 2019, part of the Algebra University College for Applied Computer Engineering, Zagreb

**1.1. STUDENTI KOJI SU DIPLOMIRALI/ZAVRŠILI SVEUČILIŠNI ILI STRUČNI STUDIJ PREMA NAZIVU I MJESTU VISOKOG UČILIŠTA TE NAČINU STUDIRANJA OD 2015. DO 2019.**

*STUDENTS WHO GRADUATED FROM OR COMPLETED UNIVERSITY OR PROFESSIONAL STUDY, BY NAME AND LOCATION OF INSTITUTION OF HIGHER EDUCATION AND MODE OF STUDY, 2015 – 2019*

(nastavak)  
(continued)

	2015.		2016.		2017.		2018.		2019.	
	ukupno Total	redoviti Full-time	ukupno Total	redoviti Full-time	ukupno Total	redoviti Full-time	ukupno Total	redoviti Full-time	ukupno Total	redoviti Full-time
Visoka škola za informacijske tehnologije, Zagreb <i>College for Information Technologies, Zagreb</i>	40	13	45	9	51	13	26	7	61	17
Visoka škola za inspekcijski i kadrovski menadžment u pomorstvu, Split <i>University College of Inspection and Personnel Management in Maritime Affairs, Split</i>	16	8	31	12	40	24	22	9	31	15
Visoka škola za menadžment i dizajn Aspira, Split <i>College of Management and Design Aspira, Split</i>	19	14	31	28	20	11	33	16	40	30
Visoka škola za menadžment u turizmu i informatici, Virovitica <i>School of Professional Higher Education for Management in Tourism and Informatics, Virovitica</i>	86	74	72	62	95	79	108	94	97	92
Visoko učilište Algebra – Visoka škola za primijenjeno računalstvo, Zagreb <i>Algebra University College for Applied Computer Engineering, Zagreb</i>	66	23	69	37	60	40	80	25	112	42
Visoka škola za sigurnost, Zagreb <i>School of Professional Higher Education in Safety, Zagreb</i>	259	1	444	31	298	8	220	-	221	18
Visoka tehnička škola, Bjelovar <sup>6)</sup> <i>Technical College, Bjelovar<sup>6)</sup></i>	112	41	95	35	105	38	-	-	-	-
Visoko gospodarsko učilište, Križevci <i>School of Professional Higher Education in Agriculture, Križevci</i>	123	60	85	43	89	53	69	39	61	38
Visoko učilište Effectus – Visoka škola za financije i pravo, Zagreb <i>University College Effectus – College for Law and Finance, Zagreb</i>	50	19	104	55	102	38	121	34	177	64
Zagrebačka škola ekonomije i managementa, Zagreb <i>Zagreb School of Economics and Management, Zagreb</i>	364	319	281	254	278	191	207	141	246	206
<b>Veleučilišta</b> <i>Polytechnics</i>	<b>5 457</b>	<b>2 775</b>	<b>5 030</b>	<b>2 617</b>	<b>4 941</b>	<b>2 604</b>	<b>5 141</b>	<b>2 564</b>	<b>5 073</b>	<b>2 520</b>
Istarsko veleučilište – Università Istriana di scienze applicate, Pula – Pola <sup>7)</sup> <i>Istrian University of Applied Sciences, Pula – Pola<sup>7)</sup></i>	-	-	-	-	-	-	-	-	73	12
Međimursko veleučilište u Čakovcu <i>Polytechnic of Međimurje in Čakovec</i>	193	92	178	86	214	102	204	92	195	104
Poslovno veleučilište Zagreb <sup>8)</sup> <i>Zagreb School of Business<sup>8)</sup></i>	-	-	-	-	-	-	115	43	148	50
Tehničko veleučilište u Zagrebu <i>Zagreb University of Applied Sciences</i>	712	484	577	337	671	494	712	404	711	409
Veleučilište Baltazar, Zaprešić <i>University of Applied Sciences Baltazar, Zaprešić</i>	683	320	678	317	651	279	496	166	545	197
Veleučilište u Bjelovaru <i>Bjelovar University of Applied Sciences</i>	-	-	-	-	-	-	115	35	113	42
Veleučilište Hrvatsko zagorje u Krapini <i>Polytechnic Hrvatsko Zagorje in Krapina</i>	35	19	43	30	33	22	41	18	37	13
Veleučilište Lavoslav Ružička u Vukovaru <i>Polytechnic Lavoslav Ružička in Vukovar</i>	201	100	186	104	156	71	220	122	176	99
Veleučilište Nikola Tesla u Gospiću <i>Polytechnic Nikola Tesla in Gospić</i>	89	39	80	43	118	55	88	49	81	52
Veleučilište u Karlovcu <i>Polytechnic in Karlovac</i>	320	182	353	199	248	128	291	157	246	155

6) Od 2019. Veleučilište u Bjelovaru

7) Do 2019. Politehnika Pula, Visoka tehničko-poslovna škola, Pula – Pola

8) Do 2018. pod nazivom Visoka poslovna škola Zagreb, Zagreb

6) Since 2019, Bjelovar University of Applied Sciences.

7) Until 2019, Polytechnic Pula – College of Applied Sciences, Pula – Pola.

8) Until 2018, the Business School of Professional Higher Education Zagreb, Zagreb.

**1.1. STUDENTI KOJI SU DIPLOMIRALI/ZAVRŠILI SVEUČILIŠNI ILI STRUČNI STUDIJ PREMA NAZIVU I MJESTU VISOKOG UČILIŠTA TE NAČINU STUDIRANJA OD 2015. DO 2019.**

**STUDENTS WHO GRADUATED FROM OR COMPLETED UNIVERSITY OR PROFESSIONAL STUDY, BY NAME AND LOCATION OF INSTITUTION OF HIGHER EDUCATION AND MODE OF STUDY, 2015 – 2019**

(nastavak)  
(continued)

	2015.		2016.		2017.		2018.		2019.	
	ukupno Total	redoviti Full-time	ukupno Total	redoviti Full-time	ukupno Total	redoviti Full-time	ukupno Total	redoviti Full-time	ukupno Total	redoviti Full-time
Veleučilište Marko Marulić u Kninu <i>Polytechnic Marko Marulić in Knin</i>	71	48	72	51	50	32	77	57	65	47
Veleučilište u Požezi <i>Polytechnic in Požega</i>	177	71	178	76	196	82	143	74	171	69
Veleučilište u Rijeci <i>Polytechnic in Rijeka</i>	679	251	522	214	472	213	423	182	333	132
Veleučilište u Slavanskom Brodu <i>Polytechnic in Slavonski Brod</i>	223	112	197	97	213	119	213	110	236	120
Veleučilište u Šibeniku <i>Polytechnic in Šibenik</i>	474	282	295	215	259	195	264	215	224	189
Veleučilište u Velikoj Gorici <i>Polytechnic in Velika Gorica</i>	243	102	332	135	404	163	368	111	387	130
Veleučilište Vern u Zagrebu <i>Vern University of Applied Sciences, Zagreb</i>	390	323	421	372	368	306	407	341	413	347
Zdravstveno veleučilište u Zagrebu <i>University of Applied Health Studies in Zagreb</i>	967	350	918	341	888	343	964	388	919	353
<b>Fakulteti</b> <i>Faculties</i>	<b>26 688</b>	<b>21 007</b>	<b>25 384</b>	<b>20 158</b>	<b>25 399</b>	<b>20 290</b>	<b>25 874</b>	<b>20 525</b>	<b>26 368</b>	<b>20 868</b>
<b>Stručni studij</b> <i>Professional study</i>	<b>3 899</b>	<b>1 453</b>	<b>3 390</b>	<b>1 482</b>	<b>3 470</b>	<b>1 549</b>	<b>3 244</b>	<b>1 441</b>	<b>3 493</b>	<b>1 580</b>
Ekonomski fakultet, Osijek <i>Faculty of Economics, Osijek</i>	89	27	49	12	24	1	3	-	35	23
Ekonomski fakultet, Split <i>Faculty of Economics, Split</i>	267	118	297	142	268	148	213	123	221	131
Ekonomski fakultet, Zagreb <i>Faculty of Economics and Business, Zagreb</i>	321	149	266	126	299	147	288	146	327	145
Fakultet agrobiotehničkih znanosti, Osijek <sup>9)</sup> <i>Faculty of Agrobiotechnical Sciences, Osijek<sup>9)</sup></i>	64	48	49	47	49	46	58	49	64	59
Fakultet elektrotehničke, računarstva i informacijskih tehnologija, Osijek <sup>10)</sup> <i>Faculty of Electrical Engineering, Computing and Information Technology, Osijek<sup>10)</sup></i>	103	67	88	55	82	64	70	36	85	57
Fakultet elektrotehnike, strojarstva i brodogradnje, Split <i>Faculty of Electrical Engineering, Mechanical Engineering and Naval Architecture, Split</i>	82	82	83	83	97	97	75	75	88	88
Fakultet građevinarstva, arhitekture i geodezije, Split <i>Faculty of Civil Engineering, Architecture and Geodesy, Split</i>	25	25	26	26	32	32	27	27	20	20
Fakultet organizacije i informatike, Varaždin <i>Faculty of Organisation and Informatics, Varaždin</i>	111	22	91	27	117	32	80	35	90	27
Fakultet za menadžment u turizmu i ugostiteljstvu, Opatija <i>Faculty of Tourism and Hospitality Management, Opatija</i>	49	21	20	-	13	-	2	-	2	-
Fakultet za odgojne i obrazovne znanosti, Osijek <sup>11)</sup> <i>Faculty of Educational sciences, Osijek<sup>11)</sup></i>	2	2	-	-	-	-	-	-	-	-
Fakultet zdravstvenih studija, Rijeka <i>Faculty of Health Studies, Rijeka</i>	226	100	162	68	174	94	187	96	192	88

9) Do 2017. Poljoprivredni fakultet, Osijek

10) Do 2016. Elektrotehnički fakultet, Osijek

11) Do 2016. Učiteljski fakultet, Osijek

9) Until 2017, the Faculty of Agriculture, Osijek.

10) Until 2016, the Faculty of Electrical Engineering, Osijek

11) Until 2016, the Faculty of Teacher Education, Osijek.

**1.1. STUDENTI KOJI SU DIPLOMIRALI/ZAVRŠILI SVEUČILIŠNI ILI STRUČNI STUDIJ PREMA NAZIVU I MJESTU VISOKOG UČILIŠTA TE NAČINU STUDIRANJA OD 2015. DO 2019.**

*STUDENTS WHO GRADUATED FROM OR COMPLETED UNIVERSITY OR PROFESSIONAL STUDY, BY NAME AND LOCATION OF INSTITUTION OF HIGHER EDUCATION AND MODE OF STUDY, 2015 – 2019*

(nastavak)  
(continued)

	2015.		2016.		2017.		2018.		2019.	
	ukupno Total	redoviti Full-time	ukupno Total	redoviti Full-time	ukupno Total	redoviti Full-time	ukupno Total	redoviti Full-time	ukupno Total	redoviti Full-time
Filozofski fakultet, Split <i>Faculty of Humanities and Social Sciences, Split</i>	49	49	6	6	1	1	-	-	-	-
Građevinski i arhitektonski fakultet, Osijek <sup>12)</sup> <i>Faculty of Civil Engineering and Architecture, Osijek<sup>12)</sup></i>	61	15	41	26	57	20	35	22	64	31
Građevinski fakultet, Rijeka <i>Faculty of Civil Engineering, Rijeka</i>	41	2	41	-	25	5	37	13	61	25
Katolički bogoslovni fakultet, Zagreb – Institut za teološku kulturu <i>Catholic Faculty of Theology, Zagreb – Institute for Theological Culture</i>	35	21	19	19	11	7	13	11	15	7
Kemijsko-tehnološki fakultet, Split <i>Faculty of Chemistry and Technology, Split</i>	22	22	13	13	20	20	9	9	7	7
Kineziološki fakultet, Split <i>Faculty of Kinesiology, Split</i>	45	1	72	-	61	-	65	-	75	-
Kineziološki fakultet, Zagreb <i>Faculty of Kinesiology, Zagreb</i>	135	7	103	11	182	23	120	19	161	37
Libertas međunarodno sveučilište, Zagreb <i>Libertas International University, Zagreb</i>	-	-	350	138	296	121	275	115	354	152
Medicinski fakultet, Osijek <i>Faculty of Medicine, Osijek</i>	1	-	-	-	-	-	-	-	-	-
Medicinski fakultet, Rijeka <i>Faculty of Medicine, Rijeka</i>	35	-	-	-	-	-	-	-	-	-
Medicinski fakultet, Split <i>Faculty of Medicine, Split</i>	4	4	-	-	-	-	-	-	-	-
Metalurški fakultet, Sisak <i>Faculty of Metallurgy, Sisak</i>	2	-	2	-	-	-	-	-	1	-
Pomorski fakultet, Rijeka <i>Faculty of Maritime Studies, Rijeka</i>	5	1	4	-	5	-	-	-	-	-
Pomorski fakultet, Split <i>Faculty of Maritime Studies, Split</i>	13	5	8	2	-	-	-	-	-	-
Pravni fakultet, Osijek <i>Faculty of Law, Osijek</i>	209	36	129	23	140	34	180	26	137	31
Pravni fakultet, Rijeka <i>Faculty of Law, Rijeka</i>	105	24	77	33	100	35	80	34	91	29
Pravni fakultet, Split <i>Faculty of Law, Split</i>	257	69	224	67	214	58	176	54	179	42
Pravni fakultet, Zagreb <i>Faculty of Law, Zagreb</i>	165	80	179	91	166	81	177	84	159	85
Sveučilište u Splitu - Sveučilišni odjel za stručne studije <i>University of Split – University Department of Professional Studies</i>	539	189	384	240	446	229	470	243	410	242
Sveučilište Sjever, Koprivnica <i>University North, Koprivnica</i>	554	152	362	109	346	124	352	119	393	119
Sveučilište u Dubrovniku <i>University of Dubrovnik</i>	37	-	35	-	37	-	68	-	68	7
Sveučilište u Puli – Pola <i>University of Pula – Pola</i>	1	-	-	-	76	38	107	50	90	48
Sveučilište u Zadru <i>University of Zadar</i>	111	56	110	52	22	2	7	-	2	-
Šumarski fakultet, Zagreb <i>Faculty of Forestry, Zagreb</i>	-	-	5	5	7	7	3	3	2	2
Tehnički fakultet, Rijeka <i>Faculty of Engineering, Rijeka</i>	38	34	47	42	75	62	49	41	82	62
Tekstilno-tehnološki fakultet, Zagreb <i>Faculty of Textile Technology, Zagreb</i>	8	8	10	10	17	17	11	11	16	16
Učiteljski fakultet, Zagreb <i>Faculty of Teacher Education, Zagreb</i>	88	17	38	9	11	4	7	-	2	-

12) Do 2018. pod nazivom Građevinski fakultet, Osijek

12) Until 2018, the Faculty of Civil Engineering, Osijek

**1.1. STUDENTI KOJI SU DIPLOMIRALI/ZAVRŠILI SVEUČILIŠNI ILI STRUČNI STUDIJ PREMA NAZIVU I MJESTU VISOKOG UČILIŠTA TE NAČINU STUDIRANJA OD 2015. DO 2019.**

*STUDENTS WHO GRADUATED FROM OR COMPLETED UNIVERSITY OR PROFESSIONAL STUDY, BY NAME AND LOCATION OF INSTITUTION OF HIGHER EDUCATION AND MODE OF STUDY, 2015 – 2019*

(nastavak)  
(continued)

	2015.		2016.		2017.		2018.		2019.	
	ukupno Total	redoviti Full-time	ukupno Total	redoviti Full-time	ukupno Total	redoviti Full-time	ukupno Total	redoviti Full-time	ukupno Total	redoviti Full-time
Sveučilišni studij <i>University study</i>	22 789	19 554	21 994	18 676	21 929	18 741	22 630	19 084	22 875	19 288
Agronomski fakultet, Zagreb <i>Faculty of Agriculture, Zagreb</i>	659	659	619	619	610	610	624	624	702	702
Arhitektonski fakultet, Zagreb <i>Faculty of Architecture, Zagreb</i>	308	308	266	266	246	246	266	266	247	247
Edukacijsko-rehabilitacijski fakultet, Zagreb <i>Faculty of Education and Rehabilitation Sciences, Zagreb</i>	287	287	306	306	267	267	271	271	281	281
Ekonomski fakultet, Osijek <i>Faculty of Economics, Osijek</i>	666	409	655	367	599	327	572	346	485	323
Ekonomski fakultet, Rijeka <i>Faculty of Economics, Rijeka</i>	593	323	435	259	444	237	450	251	452	304
Ekonomski fakultet, Split <i>Faculty of Economics, Split</i>	515	430	448	383	445	377	442	377	402	330
Ekonomski fakultet, Zagreb <i>Faculty of Economics and Business, Zagreb</i>	2 035	1 606	2 114	1 641	1 488	1 182	1 626	1 178	853	596
Fakultet agrobiotehničkih znanosti, Osijek <sup>9)</sup> <i>Faculty of Agrobiotechnical Sciences, Osijek<sup>9)</sup></i>	263	215	260	217	245	196	231	180	278	209
Fakultet elektrotehnike, računarstva i informacijskih tehnologija, Osijek <sup>10)</sup> <i>Faculty of Electrical Engineering, Computer Science and Information Technology, Osijek<sup>10)</sup></i>	375	329	286	264	287	273	285	253	296	282
Fakultet elektrotehnike i računarstva, Zagreb <i>Faculty of Electrical Engineering and Computing, Zagreb</i>	904	904	797	797	978	978	929	929	1 011	1 011
Fakultet elektrotehnike, strojarstva i brodogradnje, Split <i>Faculty of Electrical Engineering, Mechanical Engineering and Naval Architecture, Split</i>	476	476	423	423	441	441	430	430	468	468
Fakultet filozofije i religijskih znanosti, Zagreb <sup>13)</sup> <i>Faculty of Philosophy and Religious Studies, Zagreb<sup>13)</sup></i>	59	59	35	35	63	63	63	62	64	62
Fakultet građevinarstva, arhitekture i geodezije, Split <i>Faculty of Civil Engineering, Architecture and Geodesy, Split</i>	193	193	174	174	182	182	180	180	207	207
Fakultet kemijskog inženjerstva i tehnologije, Zagreb <i>Faculty of Chemical Engineering and Technology, Zagreb</i>	219	219	219	219	243	243	255	255	252	252
Fakultet organizacije i informatike, Varaždin <i>Faculty of Organisation and Informatics, Varaždin</i>	339	296	343	290	397	339	387	334	406	332
Fakultet političkih znanosti, Zagreb <i>Faculty of Political Sciences, Zagreb</i>	535	522	475	460	447	435	421	417	399	399
Fakultet prometnih znanosti, Zagreb <i>Faculty of Transport and Traffic Sciences, Zagreb</i>	423	261	399	300	377	281	364	258	307	209
Fakultet strojarstva i brodogradnje, Zagreb <i>Faculty of Mechanical Engineering and Naval Architecture, Zagreb</i>	465	465	436	436	397	397	420	420	476	476
Fakultet za dentalnu medicinu i zdravstvo, Osijek <i>Faculty of Dental Medicine and Health, Osijek</i>	-	-	-	-	143	76	286	100	447	136
Fakultet za menadžment u turizmu i ugostiteljstvu, Opatija <i>Faculty of Tourism and Hospitality Management, Opatija</i>	624	313	559	288	459	228	422	189	409	202
Fakultet za odgojne i obrazovne znanosti, Osijek <sup>11)</sup> <i>Faculty of Education, Osijek<sup>11)</sup></i>	134	129	126	114	102	100	198	141	247	130
Fakultet zdravstvenih studija, Rijeka <i>Faculty of Health Studies, Rijeka</i>	55	1	58	2	112	6	121	-	133	-

13) Do 2017. pod nazivom Filozofski fakultet Družbe Isusove, Zagreb

13) Until 2017, the Faculty of Philosophy of the Society of Jesus, Zagreb.

**1.1. STUDENTI KOJI SU DIPLOMIRALI/ZAVRŠILI SVEUČILIŠNI ILI STRUČNI STUDIJ PREMA NAZIVU I MJESTU VISOKOG UČILIŠTA TE NAČINU STUDIRANJA OD 2015. DO 2019.**

STUDENTS WHO GRADUATED FROM OR COMPLETED UNIVERSITY OR PROFESSIONAL STUDY, BY NAME AND LOCATION OF INSTITUTION OF HIGHER EDUCATION AND MODE OF STUDY, 2015 – 2019

(nastavak)  
(continued)

	2015.		2016.		2017.		2018.		2019.	
	ukupno Total	redoviti Full-time	ukupno Total	redoviti Full-time	ukupno Total	redoviti Full-time	ukupno Total	redoviti Full-time	ukupno Total	redoviti Full-time
Farmaceutsko-biokemijski fakultet, Zagreb <i>Faculty of Pharmacy and Biochemistry, Zagreb</i>	171	171	124	124	81	81	138	138	130	130
Filozofski fakultet, Osijek <i>Faculty of Humanities and Social Sciences, Osijek</i>	390	364	382	377	346	346	353	353	358	358
Filozofski fakultet, Rijeka <i>Faculty of Humanities and Social Sciences, Rijeka</i>	370	353	394	366	401	370	358	356	341	341
Filozofski fakultet, Split <i>Faculty of Humanities and Social Sciences, Split</i>	297	297	300	300	321	321	295	295	335	314
Filozofski fakultet, Zagreb <i>Faculty of Humanities and Social Sciences, Zagreb</i>	1 240	1 211	1 179	1 152	1 177	1 140	1 208	1 208	1 277	1 259
Filozofsko-teološki institut Družbe Isusove, Zagreb <i>Institute of Philosophy of the Society of Jesus, Zagreb</i>	16	16	19	19	15	10	26	21	30	28
Geodetski fakultet, Zagreb <i>Faculty of Geodesy, Zagreb</i>	166	166	137	137	149	149	129	129	149	149
Geotehnički fakultet, Varaždin <i>Faculty of Geotechnical Engineering, Varaždin</i>	48	48	51	51	62	62	73	73	85	85
Građevinski i arhitektonski fakultet, Osijek <sup>(2)</sup> <i>Faculty of Civil Engineering and Architecture, Osijek<sup>(2)</sup></i>	182	182	180	177	135	135	135	135	135	135
Građevinski fakultet, Rijeka <i>Faculty of Civil Engineering, Rijeka</i>	117	117	117	117	111	111	132	132	89	89
Građevinski fakultet, Zagreb <i>Faculty of Civil Engineering, Zagreb</i>	373	373	348	348	304	304	316	316	308	308
Grafički fakultet, Zagreb <i>Faculty of Graphic Arts, Zagreb</i>	208	186	198	189	163	163	157	157	167	167
Hrvatski studiji, Zagreb <i>Faculty of Croatian Studies, Zagreb</i>	412	412	367	367	370	370	344	344	361	361
Hrvatsko katoličko sveučilište, Zagreb <i>Croatian Catholic University, Zagreb</i>	82	82	106	106	153	137	277	227	320	232
Katolički bogoslovni fakultet, Zagreb – Institut za teološku kulturu <i>Catholic Faculty of Theology, Zagreb – Institute for Theological Culture</i>	49	49	30	30	52	52	-	-	-	-
Katolički bogoslovni fakultet, Đakovo <i>Catholic Faculty of Theology, Đakovo</i>	25	24	20	20	22	19	22	17	27	24
Katolički bogoslovni fakultet, Split <i>Catholic Faculty of Theology, Split</i>	34	34	28	28	32	32	36	36	31	31
Katolički bogoslovni fakultet, Zagreb, <i>Catholic Faculty of Theology, Zagreb</i>	73	73	72	72	65	65	112	112	105	105
Kemijsko-tehnološki fakultet, Split <i>Faculty of Chemistry and Technology, Split</i>	90	90	115	115	117	117	118	118	125	125
Kineziološki fakultet, Split <i>Faculty of Kinesiology, Split</i>	106	106	124	124	102	102	99	99	104	104
Kineziološki fakultet, Zagreb <i>Faculty of Kinesiology, Zagreb</i>	156	156	135	135	128	128	116	116	126	126
Libertas međunarodno sveučilište, Zagreb <i>Libertas International University, Zagreb</i>	34	13	55	24	107	53	141	70	217	105
Medicinski fakultet, Osijek <i>Faculty of Medicine, Osijek</i>	171	90	193	125	142	121	254	143	194	136
Medicinski fakultet, Rijeka <i>Faculty of Medicine, Rijeka</i>	152	152	173	173	165	165	173	173	189	189
Medicinski fakultet, Split <i>Faculty of Medicine, Split</i>	76	76	105	105	94	94	155	155	160	160
Medicinski fakultet, Zagreb <i>Faculty of Medicine, Zagreb</i>	326	326	366	366	291	291	389	389	393	368
Međusveučilišni studij mediteranske poljoprivrede, Split <i>Interuniversity Study of Mediterranean Agriculture, Split</i>	18	18	4	4	-	-	-	-	-	-
Metalurški fakultet, Sisak <i>Faculty of Metallurgy, Sisak</i>	15	15	10	10	26	26	24	24	24	24
Odjel za biologiju Sveučilišta u Osijeku <i>Department of Biology of University of Osijek</i>	16	16	18	18	61	61	86	86	76	76

**1.1. STUDENTI KOJI SU DIPLOMIRALI/ZAVRŠILI SVEUČILIŠNI ILI STRUČNI STUDIJ PREMA NAZIVU I MJESTU VISOKOG UČILIŠTA TE NAČINU STUDIRANJA OD 2015. DO 2019.**

*STUDENTS WHO GRADUATED FROM OR COMPLETED UNIVERSITY OR PROFESSIONAL STUDY, BY NAME AND LOCATION OF INSTITUTION OF HIGHER EDUCATION AND MODE OF STUDY, 2015 – 2019*

(nastavak)  
(continued)

	2015.		2016.		2017.		2018.		2019.	
	ukupno Total	redoviti Full-time	ukupno Total	redoviti Full-time	ukupno Total	redoviti Full-time	ukupno Total	redoviti Full-time	ukupno Total	redoviti Full-time
Odjel za biotehnologiju Sveučilišta u Rijeci <i>Department of Biotechnology of University of Rijeka</i>	85	85	77	77	73	73	88	88	90	90
Odjel za fiziku Sveučilišta u Osijeku <i>Department of Physics of University of Osijek</i>	36	36	26	26	12	12	21	21	20	20
Odjel za fiziku Sveučilišta u Rijeci <i>Department of Physics of University of Rijeka</i>	17	17	9	9	25	25	31	31	44	44
Odjel za informatiku Sveučilišta u Rijeci <i>Department of Informatics of University of Rijeka</i>	88	88	53	53	95	95	92	92	78	78
Odjel za kemiju Sveučilišta u Osijeku <i>Department of Chemistry of University of Osijek</i>	12	12	13	13	63	63	58	58	64	64
Odjel za kulturologiju Sveučilišta u Osijeku <sup>14)</sup> <i>Department of Culturology of University of Osijek<sup>14)</sup></i>	148	119	114	88	145	108	-	-	-	-
Odjel za matematiku Sveučilišta u Osijeku <i>Department of Mathematics of University of Osijek</i>	78	78	60	60	94	92	55	55	100	100
Odjel za matematiku Sveučilišta u Rijeci <i>Department of Mathematics of University of Rijeka</i>	32	32	29	29	49	49	29	29	37	36
Pomorski fakultet, Rijeka <i>Faculty of Maritime Studies, Rijeka</i>	408	364	360	302	403	335	359	285	365	289
Pomorski fakultet, Split <i>Faculty of Maritime Studies, Split</i>	320	233	341	200	283	194	277	173	230	159
Pravni fakultet, Osijek <i>Faculty of Law, Osijek</i>	183	88	112	53	131	52	140	54	149	64
Pravni fakultet, Rijeka <i>Faculty of Law, Rijeka</i>	162	146	173	137	136	109	165	144	132	110
Pravni fakultet, Split <i>Faculty of Law, Split</i>	186	75	199	78	182	86	168	72	142	75
Pravni fakultet, Zagreb <i>Faculty of Law, Zagreb</i>	613	383	426	229	568	327	537	344	497	334
Prehrambeno-biotehnološki fakultet, Zagreb <i>Faculty of Food Technology and Biotechnology, Zagreb</i>	222	222	221	221	265	265	264	264	282	282
Prehrambeno-tehnološki fakultet, Osijek <i>Faculty of Food Technology, Osijek</i>	116	116	122	122	151	145	131	131	145	142
Prirodoslovno-matematički fakultet, Split <i>Faculty of Science, Split</i>	168	168	170	170	188	188	163	163	170	170
Prirodoslovno-matematički fakultet, Zagreb <i>Faculty of Science, Zagreb</i>	909	909	858	858	892	892	1 021	1 020	944	943
Rudarsko-geološko-naftni fakultet, Zagreb <i>Faculty of Mining, Geology and Petroleum Engineering, Zagreb</i>	184	184	203	203	193	193	209	209	180	180
Stomatološki fakultet, Zagreb <i>Faculty of Dental Medicine, Zagreb</i>	104	104	92	92	101	101	112	112	91	91
Strojarski fakultet, Slavonski Brod <i>Faculty of Mechanical Engineering, Slavonski Brod</i>	175	90	205	105	222	130	181	88	187	105
Sveučilišni odjel za forenzične znanosti, Split <i>University Department of Forensic Sciences, Split</i>	35	35	34	34	22	22	33	33	33	33
Sveučilišni odjel za studije mora, Split <i>University Department for Maritime Studies, Split</i>	62	62	48	48	58	58	43	43	41	41
Sveučilišni odjel zdravstvenih studija, Split <i>University Department of Health Studies, Split</i>	110	95	118	94	112	94	106	80	128	92
Sveučilište Sjever, Koprivnica <i>University North, Koprivnica</i>	77	14	162	36	168	25	137	22	207	64
Sveučilište u Dubrovniku <i>University of Dubrovnik</i>	271	166	247	146	241	148	279	190	268	183
Sveučilište u Puli – Pola <i>University of Pula – Pola</i>	276	185	284	180	429	302	526	398	686	540
Sveučilište u Rijeci <i>University of Rijeka</i>	-	-	11	11	3	3	10	10	19	19
Sveučilište u Zadru <i>University of Zadar</i>	825	661	861	669	956	724	912	616	1 094	722
Sveučilište u Zagrebu <i>University of Zagreb</i>	-	-	-	-	-	-	94	94	141	141

14) Od 2018.god. Akademija za umjetnost i kulturu, Osijek  
14) Since 2018, Academy of Arts and Culture, Osijek.

### 1.1. STUDENTI KOJI SU DIPLOMIRALI/ZAVRŠILI SVEUČILIŠNI ILI STRUČNI STUDIJ PREMA NAZIVU I MJESTU VISOKOG UČILIŠTA TE NAČINU STUDIRANJA OD 2015. DO 2019.

STUDENTS WHO GRADUATED FROM OR COMPLETED UNIVERSITY OR PROFESSIONAL STUDY, BY NAME AND LOCATION OF INSTITUTION OF HIGHER EDUCATION AND MODE OF STUDY, 2015 – 2019

(nastavak)  
(continued)

	2015.		2016.		2017.		2018.		2019.	
	ukupno Total	redoviti Full-time	ukupno Total	redoviti Full-time	ukupno Total	redoviti Full-time	ukupno Total	redoviti Full-time	ukupno Total	redoviti Full-time
Šumarski fakultet, Zagreb <sup>15)</sup> Faculty of Forestry, Zagreb <sup>15)</sup>	212	212	159	159	216	216	203	203	200	200
Sveučilišni centar za protestantsku teologiju Matija Vlačić Ilirik, Zagreb <sup>16)</sup> University Center for Protestant Theology Matthias Flacius Illyricus, Zagreb <sup>16)</sup>	-	-	-	-	-	-	15	12	11	10
Tehnički fakultet, Rijeka Faculty of Engineering, Rijeka	367	367	341	341	340	337	295	293	403	399
Tekstilno-tehnološki fakultet, Zagreb Faculty of Textile Technology, Zagreb	138	138	276	276	282	282	197	197	208	208
Učiteljski fakultet, Rijeka Faculty of Teacher Education, Rijeka	90	58	119	82	90	69	109	76	117	82
Učiteljski fakultet, Zagreb Faculty of Teacher Education, Zagreb	470	322	610	358	494	335	569	409	608	405
Veterinarski fakultet, Zagreb Faculty of Veterinary Medicine, Zagreb	70	70	78	78	83	83	92	92	86	86
Umjetničke akademije Art academies	563	563	597	597	589	589	739	697	701	653
Akademija dramske umjetnosti, Zagreb Academy of Dramatic Arts, Zagreb	86	86	91	91	91	91	94	94	99	99
Akademija likovnih umjetnosti, Zagreb Academy of Fine Arts, Zagreb	107	107	135	135	136	136	112	111	117	117
Akademija primijenjenih umjetnosti, Rijeka Academy of Applied Arts, Rijeka	92	92	116	116	92	92	112	112	66	66
Muzička akademija, Zagreb Academy of Music, Zagreb	87	87	69	69	89	89	93	93	91	91
Akademija za umjetnost i kulturu, Osijek Academy of Arts and Culture, Osijek	84	84	68	68	81	81	210	169	198	150
Umjetnička akademija, Split Arts Academy, Split	107	107	118	118	100	100	118	118	130	130

15) Do 2016. studij se izvodio u Virovitici.

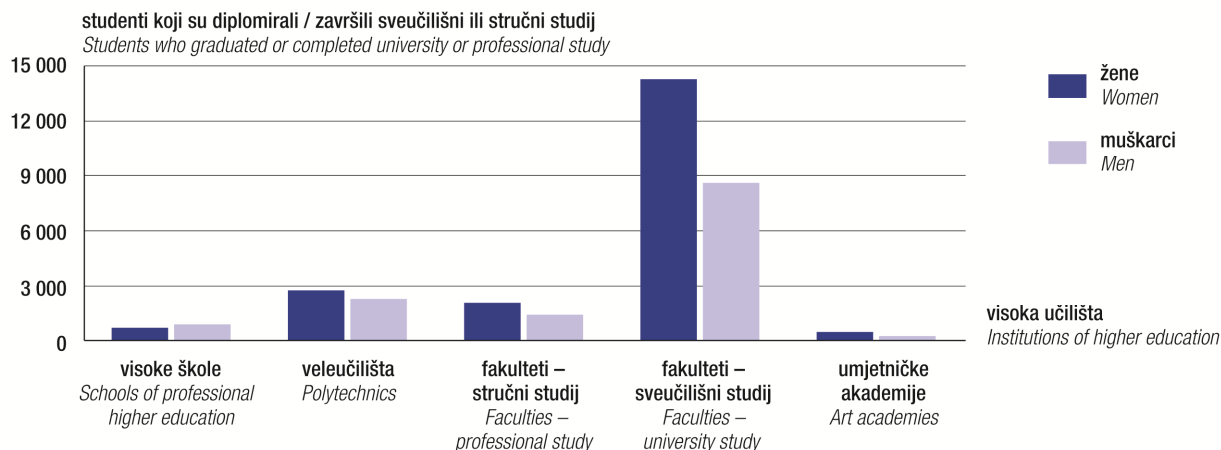
16) Do 2017. u skupini visokih škola, pod nazivom Teološki fakultet Matija Vlačić Ilirik, Zagreb

15) Until 2016, the study was conducted in Virovitica.

16) Until 2017, grouped into schools of professional higher education as the Faculty of Theology Matthias Flacius Illyricus.

### G-5. STUDENTI KOJI SU DIPLOMIRALI/ZAVRŠILI SVEUČILIŠNI ILI STRUČNI STUDIJ NA VISOKIM UČILIŠTIMA PREMA SKUPINAMA VISOKIH UČILIŠTA I SPOLU U 2019.

STUDENTS WHO GRADUATED FROM OR COMPLETED UNIVERSITY OR PROFESSIONAL STUDY AT INSTITUTIONS OF HIGHER EDUCATION, BY GROUPS OF INSTITUTIONS OF HIGHER EDUCATION AND BY SEX, 2019



**1.2. STUDENTI KOJI SU DIPLOMIRALI/ZAVRŠILI SVEUČILIŠNI ILI STRUČNI STUDIJ PREMA NAZIVU I MJESTU VISOKOG UČILIŠTA TE NAČINU STUDIRANJA I SPOLU U 2019.**

STUDENTS WHO GRADUATED FROM OR COMPLETED UNIVERSITY OR PROFESSIONAL STUDY, BY NAME AND LOCATION OF INSTITUTION OF HIGHER EDUCATION, MODE OF STUDY AND BY SEX, 2019

	Ukupno Total			Način studiranja Mode of study		
	svega All	muškarci Men	žene Women	redoviti Full-time	izvanredni Part-time	
Visoka učilišta	33 704	13 418	20 286	24 815	8 889	<i>Institutions of higher education</i>
Visoke škole	1 562	872	690	774	788	<i>Schools of professional higher education</i>
Edward Bernays Visoka škola za komunikacijski menadžment, Zagreb	51	13	38	29	22	<i>Edward Bernays College of Communication Management, Zagreb</i>
RIT Croatia, Dubrovnik	119	62	57	119	-	<i>RIT Croatia, Dubrovnik</i>
RRiF Visoka škola za financijski menadžment, Zagreb	40	7	33	7	33	<i>RRiF College of Financial Management, Zagreb</i>
Visoka policijska škola u Zagrebu	184	138	46	54	130	<i>Police Academy, Zagreb</i>
Visoka poslovna škola Minerva, Dugopolje	19	16	3	8	11	<i>Minerva Business College, Dugopolje</i>
Visoka poslovna škola Par, Rijeka	10	-	10	4	6	<i>Business School Par, Rijeka</i>
Visoka škola međunarodnih odnosa i diplomacije Dag Hammarskjöld, Zagreb	35	21	14	23	12	<i>Dag Hammarskjöld University College of International Relations and Diplomacy, Zagreb</i>
Visoka škola za ekonomiju, poduzetništvo i upravljanje Nikola Šubić Zrinski, Zagreb	58	26	32	8	50	<i>University College of Economics, Entrepreneurship and Management Nikola Šubić Zrinski, Zagreb</i>
Visoka škola za informacijske tehnologije u Zagrebu	61	57	4	17	44	<i>College of Information Technology, Zagreb</i>
Visoka škola za inspeksijski i kadrovski menadžment u pomorstvu, Split	31	19	12	15	16	<i>University College of Inspection and Personnel Management in Maritime Affairs, Split</i>
Visoka škola za menadžment i dizajn Aspira, Split	40	19	21	30	10	<i>College of Management and Design Aspira, Split</i>
Visoka škola za menadžment u turizmu i informatici, Virovitica	97	29	68	92	5	<i>School of Professional Higher Education for Management in Tourism and Informatics, Virovitica</i>
Visoka škola za sigurnost, Zagreb	221	172	49	18	203	<i>School of Professional Higher Education in Safety, Zagreb</i>
Visoko gospodarsko učilište u Križevcima	61	26	35	38	23	<i>School of Professional Higher Education in Agriculture, Križevci</i>
Visoko učilište Algebra – Visoka škola za primijenjeno računalstvo, Zagreb	112	82	30	42	70	<i>Algebra University College for Applied Computer Engineering, Zagreb</i>
Visoko učilište Effectus – Visoka škola za financije i pravo, Zagreb	177	57	120	64	113	<i>Effectus, School of Professional Higher Education in Finances and Law, Zagreb</i>
Zagrebačka škola ekonomije i managementa, Zagreb	246	128	118	206	40	<i>Zagreb School of Economics and Management, Zagreb</i>
Veleučilišta	5 073	2 305	2 768	2 520	2 553	<i>Polytechnics</i>
Istarsko veleučilište – Università Istriana di scienze applicate, Pula – Pola	73	61	12	12	61	<i>Istrian University of Applied Sciences, Pula – Pola</i>
Međimursko veleučilište u Čakovcu	195	84	111	104	91	<i>Polytechnic of Međimurje in Čakovec</i>
Poslovno veleučilište u Zagrebu	148	45	103	50	98	<i>Zagreb school of business</i>
Tehničko veleučilište u Zagrebu	711	611	100	409	302	<i>Zagreb University of Applied Sciences</i>
Veleučilište Baltazar u Zaprešiću	545	196	349	197	348	<i>University of Applied Sciences Baltazar in Zaprešić</i>
Veleučilište u Bjelovaru	113	28	85	42	71	<i>Bjelovar University of Applied Sciences<sup>41</sup></i>
Veleučilište Hrvatsko Zagorje, Krapina	37	20	17	13	24	<i>Polytechnic Hrvatsko Zagorje in Krapina</i>
Veleučilište Lavoslav Ružička u Vukovaru	176	57	119	99	77	<i>Polytechnic Lavoslav Ružička in Vukovar</i>
Veleučilište Marko Marulić u Kninu	65	19	46	47	18	<i>Polytechnic Marko Marulić in Knin</i>
Veleučilište Nikola Tesla u Gospiću	81	28	53	52	29	<i>Polytechnic Nikola Tesla in Gospić</i>
Veleučilište u Karlovcu	246	133	113	155	91	<i>Polytechnic in Karlovac</i>
Veleučilište u Požezi	171	37	134	69	102	<i>Polytechnic in Požega</i>
Veleučilište u Rijeci	333	151	182	132	201	<i>Polytechnic in Rijeka</i>

**1.2. STUDENTI KOJI SU DIPLOMIRALI/ZAVRŠILI SVEUČILIŠNI ILI STRUČNI STUDIJ PREMA NAZIVU I MJESTU VISOKOG UČILIŠTA TE NAČINU STUDIRANJA I SPOLU U 2019.**

*STUDENTS WHO GRADUATED FROM OR COMPLETED UNIVERSITY OR PROFESSIONAL STUDY, BY NAME AND LOCATION OF INSTITUTION OF HIGHER EDUCATION, MODE OF STUDY AND BY SEX, 2019*

(nastavak)  
(continued)

	Ukupno <i>Total</i>			Način studiranja <i>Mode of study</i>		
	svega <i>All</i>	muškarci <i>Men</i>	žene <i>Women</i>	redoviti <i>Full-time</i>	izvanredni <i>Part-time</i>	
Veleučilište u Slavonskom Brodu	236	119	117	120	116	<i>Polytechnic in Slavonski Brod</i>
Veleučilište u Šibeniku	224	82	142	189	35	<i>Polytechnic in Šibenik</i>
Veleučilište Velika Gorica	387	274	113	130	257	<i>Polytechnic in Velika Gorica</i>
Veleučilište Vern, Zagreb	413	179	234	347	66	<i>Vern University of Applied Sciences, Zagreb</i>
Zdravstveno veleučilište u Zagrebu	919	181	738	353	566	<i>University of Applied Health Studies in Zagreb</i>
Fakulteti	26 368	10 001	16 367	20 868	5 500	<i>Faculties</i>
Stručni studij	3 493	1 401	2 092	1 580	1 913	<i>Professional study</i>
Ekonomski fakultet, Osijek	35	9	26	23	12	<i>Faculty of Economics, Osijek</i>
Ekonomski fakultet, Split	221	53	168	131	90	<i>Faculty of Economics, Split</i>
Ekonomski fakultet, Zagreb	327	96	231	145	182	<i>Faculty of Economics and Business, Zagreb</i>
Fakultet agrobiotehničkih znanosti, Osijek	64	34	30	59	5	<i>Faculty of Agrobiotechnical Sciences, Osijek</i>
Fakultet elektrotehnike, računarstva i informacijskih tehnologija, Osijek	85	79	6	57	28	<i>Faculty of Electrical Engineering, Computer Science and Information Technology, Osijek</i>
Fakultet elektrotehnike, strojarstva i brodogradnje, Split	88	71	17	88	-	<i>Faculty of Electrical Engineering, Mechanical Engineering and Naval Architecture, Split</i>
Fakultet građevinarstva, arhitekture i geodezije, Split	20	11	9	20	-	<i>Faculty of Civil Engineering, Architecture and Geodesy, Split</i>
Fakultet organizacije i informatike, Varaždin	90	45	45	27	63	<i>Faculty of Organisation and Informatics, Varaždin</i>
Fakultet za menadžment u turizmu i ugostiteljstvu, Opatija	2	2	-	-	2	<i>Faculty of Tourism and Hospitality Management, Opatija</i>
Fakultet zdravstvenih studija, Rijeka	192	47	145	88	104	<i>Faculty of Health Studies, Rijeka</i>
Građevinski i arhitektonski fakultet, Osijek	64	39	25	31	33	<i>Faculty of Civil Engineering and Architecture, Osijek</i>
Građevinski fakultet, Rijeka	61	45	16	25	36	<i>Faculty of Civil Engineering, Rijeka</i>
Katolički bogoslovni fakultet, Zagreb – Institut za teološku kulturu	15	3	12	7	8	<i>Catholic Faculty of Theology, Zagreb – Institute for Theological Culture</i>
Kemijsko-tehnološki fakultet, Split	7	2	5	7	-	<i>Faculty of Chemistry and Technology, Split</i>
Kineziološki fakultet, Split	75	51	24	-	75	<i>Faculty of Kinesiology, Split</i>
Kineziološki fakultet, Zagreb	161	113	48	37	124	<i>Faculty of Kinesiology, Zagreb</i>
Libertas međunarodno sveučilište, Zagreb	354	153	201	152	202	<i>Libertas International University, Zagreb</i>
Metalurški fakultet, Sisak	1	1	-	-	1	<i>Faculty of Metallurgy, Sisak</i>
Pravni fakultet, Osijek	137	26	111	31	106	<i>Faculty of Law, Osijek</i>
Pravni fakultet, Rijeka	91	10	81	29	62	<i>Faculty of Law, Rijeka</i>
Pravni fakultet, Split	179	43	136	42	137	<i>Faculty of Law, Split</i>
Pravni fakultet, Zagreb	159	23	136	85	74	<i>Faculty of Law, Zagreb</i>
Sveučilišni odjel za stručne studije, Split	410	211	199	242	168	<i>University of Split - University Department for Professional Studies</i>
Sveučilište Sjever, Koprivnica	393	134	259	119	274	<i>University North, Koprivnica</i>
Sveučilište u Dubrovniku	68	13	55	7	61	<i>University of Dubrovnik</i>
Sveučilište u Puli – Pola	90	13	77	48	42	<i>University of Pula – Pola</i>
Sveučilište u Zadru	2	-	2	-	2	<i>University of Zadar</i>
Šumarski fakultet, Zagreb	2	2	-	2	-	<i>Faculty of Forestry, Zagreb</i>
Tehnički fakultet, Rijeka	82	70	12	62	20	<i>Faculty of Engineering, Rijeka</i>
Tekstilno-tehnološki fakultet, Zagreb	16	2	14	16	-	<i>Faculty of Textile Technology, Zagreb</i>
Učiteljski fakultet, Zagreb	2	-	2	-	2	<i>Faculty of Teacher Education, Zagreb</i>

**1.2. STUDENTI KOJI SU DIPLOMIRALI/ZAVRŠILI SVEUČILIŠNI ILI STRUČNI STUDIJ PREMA NAZIVU I MJESTU VISOKOG UČILIŠTA TE NAČINU STUDIRANJA I SPOLU U 2019.**

*STUDENTS WHO GRADUATED FROM OR COMPLETED UNIVERSITY OR PROFESSIONAL STUDY, BY NAME AND LOCATION OF INSTITUTION OF HIGHER EDUCATION, MODE OF STUDY AND BY SEX, 2019*

(nastavak)  
(continued)

	Ukupno Total			Način studiranja Mode of study		
	svega All	muškarci Men	žene Women	redoviti Full-time	izvanredni Part-time	
Sveučilišni studij	22 875	8 600	14 275	19 288	3 587	University study
Agronomski fakultet, Zagreb	702	214	488	702	-	Faculty of Agriculture, Zagreb
Arhitektonski fakultet, Zagreb	247	81	166	247	-	Faculty of Architecture, Zagreb
Edukacijsko-rehabilitacijski fakultet, Zagreb	281	13	268	281	-	Faculty of Education and Rehabilitation Sciences, Zagreb
Ekonomski fakultet, Osijek	485	192	293	323	162	Faculty of Economics, Osijek
Ekonomski fakultet, Rijeka	452	99	353	304	148	Faculty of Economics, Rijeka
Ekonomski fakultet, Split	402	126	276	330	72	Faculty of Economics, Split
Ekonomski fakultet, Zagreb	853	282	571	596	257	Faculty of Economics and Business, Zagreb
Fakultet agrobiotehničkih znanosti, Osijek	278	132	146	209	69	Faculty of Agrobiotechnical Sciences, Osijek
Fakultet elektrotehnike i računarstva, Zagreb	1 011	792	219	1 011	-	Faculty of Electrical Engineering and Computing, Zagreb
Fakultet elektrotehnike, računarstva i informacijskih tehnologija, Osijek	296	259	37	282	14	Faculty of Electrical Engineering, Computer Science and Information Technology, Osijek
Fakultet elektrotehnike, strojarstva i brodogradnje, Split	468	330	138	468	-	Faculty of Electrical Engineering, Mechanical Engineering and Naval Architecture, Split
Fakultet filozofije i religijskih znanosti, Zagreb	64	24	40	62	2	Faculty of Philosophy and Religious Studies, Zagreb
Fakultet građevinarstva, arhitekture i geodezije, Split	207	95	112	207	-	Faculty of Civil Engineering, Architecture and Geodesy, Split
Fakultet kemijskog inženjerstva i tehnologije, Zagreb	252	71	181	252	-	Faculty of Chemical Engineering and Technology, Zagreb
Fakultet organizacije i informatike, Varaždin	406	229	177	332	74	Faculty of Organisation and Informatics, Varaždin
Fakultet političkih znanosti, Zagreb	399	122	277	399	-	Faculty of Political Sciences, Zagreb
Fakultet prometnih znanosti, Zagreb	307	229	78	209	98	Faculty of Transport and Traffic Sciences, Zagreb
Fakultet strojarstva i brodogradnje, Zagreb	476	400	76	476	-	Faculty of Mechanical Engineering and Naval Architecture, Zagreb
Fakultet za dentalnu medicinu i zdravstvo, Osijek	447	86	361	136	311	Faculty of Dental Medicine and Health, Osijek
Fakultet za menadžment u turizmu i ugostiteljstvu, Opatija	409	94	315	202	207	Faculty of Tourism and Hospitality Management, Opatija
Fakultet za odgojne i obrazovne znanosti, Osijek	247	6	241	130	117	Faculty of Educational Sciences, Osijek
Fakultet zdravstvenih studija, Rijeka	133	26	107	-	133	Faculty of Health Studies, Rijeka
Farmaceutsko-biokemijski fakultet, Zagreb	130	26	104	130	-	Faculty of Pharmacy and Biochemistry, Zagreb
Filozofski fakultet, Osijek	358	79	279	358	-	Faculty of Humanities and Social Sciences, Osijek
Filozofski fakultet, Rijeka	341	51	290	341	-	Faculty of Humanities and Social Sciences, Rijeka
Filozofski fakultet, Split	335	54	281	314	21	Faculty of Humanities and Social Sciences, Split
Filozofski fakultet, Zagreb	1 277	300	977	1 259	18	Faculty of Humanities and Social Sciences, Zagreb
Filozofsko-teološki institut Družbe Isusove, Zagreb	30	21	9	28	2	Institute of Philosophy of the Society of Jesus, Zagreb
Geodetski fakultet, Zagreb	149	76	73	149	-	Faculty of Geodesy, Zagreb
Geotehnički fakultet, Varaždin	85	40	45	85	-	Faculty of Geotechnical Engineering, Varaždin
Građevinski i arhitektonski fakultet, Osijek	135	84	51	135	-	Faculty of Civil Engineering and Architecture, Osijek

**1.2. STUDENTI KOJI SU DIPLOMIRALI/ZAVRŠILI SVEUČILIŠNI ILI STRUČNI STUDIJ PREMA NAZIVU I MJESTU VISOKOG UČILIŠTA TE NAČINU STUDIRANJA I SPOLU U 2019.**

STUDENTS WHO GRADUATED FROM OR COMPLETED UNIVERSITY OR PROFESSIONAL STUDY, BY NAME AND LOCATION OF INSTITUTION OF HIGHER EDUCATION, MODE OF STUDY AND BY SEX, 2019

(nastavak)  
(continued)

	Ukupno Total			Način studiranja Mode of study		
	svega All	muškarci Men	žene Women	redoviti Full-time	izvanredni Part-time	
Građevinski fakultet, Rijeka	89	34	55	89	-	Faculty of Civil Engineering, Rijeka
Građevinski fakultet, Zagreb	308	157	151	308	-	Faculty of Civil Engineering, Zagreb
Grafički fakultet, Zagreb	167	69	98	167	-	Faculty of Graphic Arts, Zagreb
Hrvatski studiji, Zagreb	361	78	283	361	-	Faculty of Croatian Studies, Zagreb
Hrvatsko katoličko sveučilište, Zagreb	320	46	274	232	88	Croatian Catholic University, Zagreb
Katolički bogoslovni fakultet, Đakovo	27	13	14	24	3	Catholic Faculty of Theology, Đakovo
Katolički bogoslovni fakultet, Split	31	12	19	31	-	Catholic Faculty of Theology, Split
Katolički bogoslovni fakultet, Zagreb	105	47	58	105	-	Catholic Faculty of Theology, Zagreb
Kemijsko-tehnološki fakultet, Split	125	17	108	125	-	Faculty of Chemistry and Technology, Split
Kineziološki fakultet, Split	104	71	33	104	-	Faculty of Kinesiology, Split
Kineziološki fakultet, Zagreb	126	86	40	126	-	Faculty of Kinesiology, Zagreb
Libertas međunarodno sveučilište, Zagreb	217	82	135	105	112	Libertas International University, Zagreb
Medicinski fakultet, Osijek	194	43	151	136	58	Faculty of Medicine, Osijek
Medicinski fakultet, Rijeka	189	70	119	189	-	Faculty of Medicine, Rijeka
Medicinski fakultet, Split	160	55	105	160	-	Faculty of Medicine, Split
Medicinski fakultet, Zagreb	393	137	256	368	25	Faculty of Medicine, Zagreb
Metalurški fakultet, Sisak	24	10	14	24	-	Faculty of Metallurgy, Sisak
Odjel za biologiju Sveučilišta u Osijeku	76	19	57	76	-	Department of Biology of University of Osijek
Odjel za biotehnologiju Sveučilišta u Rijeci	90	11	79	90	-	Department of Biotechnology of University of Rijeka
Odjel za fiziku Sveučilišta u Osijeku	20	6	14	20	-	Department of Physics of University of Osijek
Odjel za fiziku Sveučilišta u Rijeci	44	21	23	44	-	Department of Physics of University of Rijeka
Odjel za informatiku Sveučilišta u Rijeci	78	40	38	78	-	Department of Informatics of University of Rijeka
Odjel za kemiju Sveučilišta u Osijeku	64	11	53	64	-	Department of Chemistry of University of Osijek
Odjel za matematiku Sveučilišta u Osijeku	100	26	74	100	-	Department of Mathematics of University of Osijek
Odjel za matematiku Sveučilišta u Rijeci	37	5	32	36	1	Department of Mathematics of University of Rijeka
Pomorski fakultet, Rijeka	365	238	127	289	76	Faculty of Maritime Studies, Rijeka
Pomorski fakultet, Split	230	172	58	159	71	Faculty of Maritime Studies, Split
Pravni fakultet, Osijek	149	48	101	64	85	Faculty of Law, Osijek
Pravni fakultet, Rijeka	132	34	98	110	22	Faculty of Law, Rijeka
Pravni fakultet, Split	142	45	97	75	67	Faculty of Law, Split
Pravni fakultet, Zagreb	497	103	394	334	163	Faculty of Law, Zagreb
Prehrambeno-biotehnološki fakultet, Zagreb	282	41	241	282	-	Faculty of Food Technology and Biotechnology, Zagreb
Prehrambeno-tehnološki fakultet, Osijek	145	35	110	142	3	Faculty of Food Technology, Osijek
Prirodoslovno-matematički fakultet, Split	170	49	121	170	-	Faculty of Science, Split
Prirodoslovno-matematički fakultet, Zagreb	944	361	583	943	1	Faculty of Science, Zagreb
Rudarsko-geološko-naftni fakultet, Zagreb	180	127	53	180	-	Faculty of Mining, Geology and Petroleum Engineering, Zagreb
Stomatološki fakultet, Zagreb	91	16	75	91	-	Faculty of Dental Medicine, Zagreb
Strojarski fakultet, Slavonski Brod	187	164	23	105	82	Faculty of Mechanical Engineering, Slavonski Brod
Sveučilišni centar za protestantsku teologiju Matija Vlačić Ilirik, Zagreb	11	4	7	10	1	University Center for Protestant Theology Matthias Flacius Illyricus, Zagreb
Sveučilišni odjel za forenzične znanosti, Split	33	16	17	33	-	University Department of Forensic Sciences, Split

**1.2. STUDENTI KOJI SU DIPLOMIRALI/ZAVRŠILI SVEUČILIŠNI ILI STRUČNI STUDIJ PREMA NAZIVU I MJESTU VISOKOG UČILIŠTA TE NAČINU STUDIRANJA I SPOLU U 2019.**

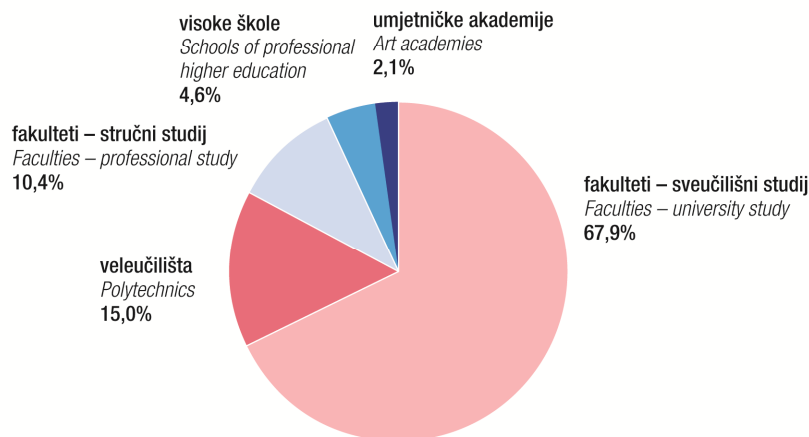
*STUDENTS WHO GRADUATED FROM OR COMPLETED UNIVERSITY OR PROFESSIONAL STUDY, BY NAME AND LOCATION OF INSTITUTION OF HIGHER EDUCATION, MODE OF STUDY AND BY SEX, 2019*

(nastavak)  
(continued)

	Ukupno Total			Način studiranja Mode of study		
	svega All	muškarci Men	žene Women	redoviti Full-time	izvanredni Part-time	
Sveučilišni odjel za studije mora, Split	41	15	26	41	-	University Department for Maritime Studies, Split
Sveučilišni odjel zdravstvenih studija, Split	128	20	108	92	36	University Department of Health Studies, Split
Sveučilište Sjever, Koprivnica	207	69	138	64	143	University North, Koprivnica
Sveučilište u Dubrovniku	268	128	140	183	85	University of Dubrovnik
Sveučilište u Puli – Pola	686	205	481	540	146	University of Pula – Pola
Sveučilište u Zadru	1 094	271	823	722	372	University of Zadar
Sveučilišta u Rijeci	19	12	7	19	-	University of Rijeka
Sveučilište u Zagrebu	141	108	33	141	-	University of Zagreb
Šumarski fakultet, Zagreb	200	114	86	200	-	Faculty of Forestry, Zagreb
Tehnički fakultet, Rijeka	403	337	66	399	4	Faculty of Engineering, Rijeka
Tekstilno-tehnološki fakultet, Zagreb	208	28	180	208	-	Faculty of Textile Technology, Zagreb
Učiteljski fakultet, Rijeka	117	5	112	82	35	Faculty of Teacher Education, Rijeka
Učiteljski fakultet, Zagreb	608	18	590	405	203	Faculty of Teacher Education, Zagreb
Veterinarski fakultet, Zagreb	86	18	68	86	-	Faculty of Veterinary Medicine, Zagreb
<b>Umjetničke akademije</b>	<b>701</b>	<b>240</b>	<b>461</b>	<b>653</b>	<b>48</b>	<b>Art academies</b>
Akademija dramske umjetnosti, Zagreb	99	49	50	99	-	Academy of Dramatic Arts, Zagreb
Akademija likovnih umjetnosti, Zagreb	117	37	80	117	-	Academy of Fine Arts, Zagreb
Akademija primijenjenih umjetnosti, Rijeka	66	9	57	66	-	Academy of Applied Arts, Rijeka
Muzička akademija, Zagreb	91	44	47	91	-	Academy of Music, Zagreb
Akademija za umjetnost i kulturu, Osijek	198	61	137	150	48	Academy of Arts and Culture, Osijek
Umjetnička akademija, Split	130	40	90	130	-	Arts Academy, Split

**G-6. STUDENTI KOJI SU DIPLOMIRALI/ZAVRŠILI SVEUČILIŠNI ILI STRUČNI STUDIJ NA VISOKIM UČILIŠTIMA PREMA SKUPINAMA VISOKIH UČILIŠTA U 2019.**

*STUDENTS WHO GRADUATED FROM OR COMPLETED UNIVERSITY OR PROFESSIONAL STUDY AT INSTITUTIONS OF HIGHER EDUCATION, BY GROUPS OF INSTITUTIONS OF HIGHER EDUCATION, 2019*



**1.3. STUDENTI KOJI SU DIPLOMIRALI/ZAVRŠILI SVEUČILIŠNI ILI STRUČNI STUDIJ PREMA PRAVNOM STATUSU VISOKIH UČILIŠTA, VRSTI I NAZIVU VISOKOG UČILIŠTA TE NAČINU STUDIRANJA I SPOLU U 2019.**

STUDENTS WHO GRADUATED FROM OR COMPLETED UNIVERSITY OR PROFESSIONAL STUDY, BY LEGAL STATUS OF INSTITUTIONS OF HIGHER EDUCATION, TYPES AND NAME OF INSTITUTION OF HIGHER EDUCATION, MODE OF STUDY AND BY SEX, 2019

	Ukupno Total			Način studiranja Mode of study			
	svega All	muškarci Men	žene Women	redoviti Full-time		izvanredni Part-time	
				svega All	studentice Female students	svega All	studentice Female students
Visoka učilišta <i>Institutions of higher education</i>	33 704	13 418	20 286	24 815	15 003	8 889	5 283
Javna visoka učilišta <i>Public institutions of higher education</i>	29 847	11 634	18 213	22 917	13 940	6 930	4 273
Visoke škole <i>Schools of professional higher education</i>	342	193	149	184	101	158	48
Visoka policijska škola, Zagreb <i>Police Academy, Zagreb</i>	184	138	46	54	17	130	29
Visoka škola za menadžment u turizmu i informatici, Virovitica <i>School of Professional Higher Education for Management in Tourism and Informatics, Virovitica</i>	97	29	68	92	64	5	4
Visoko gospodarsko učilište u Križevcima <i>School of Professional Higher Education in Agriculture, Križevci</i>	61	26	35	38	20	23	15
Veleučilišta <i>Polytechnics</i>	3 357	1 502	1 855	1 729	949	1 628	906
Međimursko veleučilište u Čakovcu <i>Polytechnic of Međimurje in Čakovec</i>	195	84	111	104	64	91	47
Tehničko veleučilište u Zagrebu <i>Zagreb University of Applied Sciences</i>	711	611	100	409	55	302	45
Veleučilište Lavoslav Ružička u Vukovaru <i>Polytechnic Lavoslav Ružička in Vukovar</i>	176	57	119	99	69	77	50
Veleučilište Marko Marulić u Kninu <i>Polytechnic Marko Marulić in Knin</i>	65	19	46	47	37	18	9
Veleučilište Nikola Tesla u Gospiću <i>Polytechnic Nikola Tesla in Gospić</i>	81	28	53	52	33	29	20
Veleučilište u Karlovcu <i>Polytechnic in Karlovac</i>	246	133	113	155	76	91	37
Veleučilište u Požegi <i>Polytechnic in Požega</i>	171	37	134	69	53	102	81
Veleučilište u Rijeci <i>Polytechnic in Rijeka</i>	333	151	182	132	79	201	103
Veleučilište u Slavonskom Brodu <i>Polytechnic in Slavonski Brod</i>	236	119	117	120	58	116	59
Veleučilište u Šibeniku <i>Polytechnic in Šibenik</i>	224	82	142	189	124	35	18
Zdravstveno veleučilište, Zagreb <i>University of Applied Health Studies in Zagreb</i>	919	181	738	353	301	566	437
Sveučilišta <i>Universities</i>							
Sveučilište u Dubrovniku <i>University of Dubrovnik</i>	336	141	195	190	113	146	82
Stručni studij <i>Professional study</i>	68	13	55	7	6	61	49
Sveučilišni studij <i>University study</i>	268	128	140	183	107	85	33

**1.3. STUDENTI KOJI SU DIPLOMIRALI/ZAVRŠILI SVEUČILIŠNI ILI STRUČNI STUDIJ PREMA PRAVNOM STATUSU VISOKIH UČILIŠTA, VRSTI I NAZIVU VISOKOG UČILIŠTA TE NAČINU STUDIRANJA I SPOLU U 2019.**

*STUDENTS WHO GRADUATED FROM OR COMPLETED UNIVERSITY OR PROFESSIONAL STUDY, BY LEGAL STATUS OF INSTITUTIONS OF HIGHER EDUCATION, TYPES AND NAME OF INSTITUTION OF HIGHER EDUCATION, MODE OF STUDY AND BY SEX, 2019*

(nastavak)  
(continued)

	Ukupno Total			Način studiranja Mode of study			
	svega All	muškarci Men	žene Women	redoviti Full-time		izvanredni Part-time	
				svega All	studentice Female students	svega All	studentice Female students
Sveučilište u Osijeku <i>University of Osijek</i>	3 791	1 451	2 340	2 655	1 603	1 136	737
Fakulteti i odjeli <i>Faculties and departments</i>	3 593	1 390	2 203	2 505	1 490	1 088	713
Stručni studij <i>Professional study</i>	385	187	198	201	97	184	101
Ekonomski fakultet, Osijek <i>Faculty of Economics, Osijek</i>	35	9	26	23	17	12	9
Fakultet agrobiotehničkih znanosti, Osijek <i>Faculty of Agrobiotechnical Sciences, Osijek</i>	64	34	30	59	28	5	2
Fakultet elektrotehnike, računarstva i informacijskih tehnologija, Osijek <i>Faculty of Electrical Engineering, Computer Science and Information Technology, Osijek</i>	85	79	6	57	3	28	3
Građevinski i arhitektonski fakultet, Osijek <i>Faculty of Civil Engineering and Architecture, Osijek</i>	64	39	25	31	19	33	6
Pravni fakultet, Osijek <i>Faculty of Law, Osijek</i>	137	26	111	31	30	106	81
Sveučilišni studij <i>University study</i>	3 208	1 203	2 005	2 304	1 393	904	612
Ekonomski fakultet, Osijek <i>Faculty of Economics, Osijek</i>	485	192	293	323	204	162	89
Fakultet agrobiotehničkih znanosti, Osijek <i>Faculty of Agrobiotechnical Sciences, Osijek</i>	278	132	146	209	118	69	28
Fakultet elektrotehnike, računarstva i informacijskih tehnologija, Osijek <i>Faculty of Electrical Engineering, Computer Science and Information Technology, Osijek</i>	296	259	37	282	37	14	-
Fakultet za dentalnu medicinu i zdravstvo, Osijek <i>Faculty of Dental Medicine and Health, Osijek</i>	447	86	361	136	102	311	259
Fakultet za odgojne i obrazovne znanosti, Osijek <i>Faculty of Educational Sciences, Osijek</i>	247	6	241	130	126	117	115
Filozofski fakultet, Osijek <i>Faculty of Humanities and Social Sciences, Osijek</i>	358	79	279	358	279	-	-
Građevinski i arhitektonski fakultet, Osijek <i>Faculty of Civil Engineering and Architecture, Osijek</i>	135	84	51	135	51	-	-
Katolički bogoslovni fakultet, Đakovo <i>Catholic Faculty of Theology, Đakovo</i>	27	13	14	24	12	3	2
Medicinski fakultet, Osijek <i>Faculty of Medicine, Osijek</i>	194	43	151	136	98	58	53
Odjel za biologiju Sveučilišta u Osijeku <i>Department of Biology of University of Osijek</i>	76	19	57	76	57	-	-
Odjel za fiziku Sveučilišta u Osijeku <i>Department of Physics of University of Osijek</i>	20	6	14	20	14	-	-
Odjel za kemiju Sveučilišta u Osijeku <i>Department of Chemistry of the University of Osijek</i>	64	11	53	64	53	-	-
Odjel za matematiku Sveučilišta u Osijeku <i>Department of Mathematics of University of Osijek</i>	100	26	74	100	74	-	-
Pravni fakultet, Osijek <i>Faculty of Law, Osijek</i>	149	48	101	64	44	85	57

**1.3. STUDENTI KOJI SU DIPLOMIRALI/ZAVRŠILI SVEUČILIŠNI ILI STRUČNI STUDIJ PREMA PRAVNOM STATUSU VISOKIH UČILIŠTA, VRSTI I NAZIVU VISOKOG UČILIŠTA TE NAČINU STUDIRANJA I SPOLU U 2019.**

*STUDENTS WHO GRADUATED FROM OR COMPLETED UNIVERSITY OR PROFESSIONAL STUDY, BY LEGAL STATUS OF INSTITUTIONS OF HIGHER EDUCATION, TYPES AND NAME OF INSTITUTION OF HIGHER EDUCATION, MODE OF STUDY AND BY SEX, 2019*

(nastavak)  
(continued)

	Ukupno Total			Način studiranja Mode of study			
	svega All	muškarci Men	žene Women	redoviti Full-time		izvanredni Part-time	
				svega All	studentice Female students	svega All	studentice Female students
Prehrambeno-tehnološki fakultet, Osijek <i>Faculty of Food Technology, Osijek</i>	145	35	110	142	109	3	1
Strojarski fakultet, Slavonski Brod <i>Faculty of Mechanical Engineering, Slavonski Brod</i>	187	164	23	105	15	82	8
Umjetničke akademije <i>Art academies</i>	198	61	137	150	113	48	24
Akademija za umjetnost i kulturu, Osijek <i>Academy of Arts and Culture, Osijek</i>	198	61	137	150	113	48	24
Sveučilište u Puli – Pola <i>University of Pula – Pola</i>	776	218	558	588	423	188	135
Stručni studij <i>Professional study</i>	90	13	77	48	46	42	31
Sveučilišni studij <i>University study</i>	686	205	481	540	377	146	104
Sveučilište u Rijeci <i>University of Rijeka</i>	3 392	1 260	2 132	2 542	1 550	850	582
Fakulteti i odjeli <i>Faculties and departments</i>	3 326	1 251	2 075	2 476	1 493	850	582
Stručni studij <i>Professional study</i>	428	174	254	204	113	224	141
Fakultet za menadžment u turizmu i ugostiteljstvu, Opatija <i>Faculty of Tourism and Hospitality Management, Opatija</i>	2	2	-	-	-	2	-
Fakultet zdravstvenih studija, Rijeka <i>Faculty of Health Studies, Rijeka</i>	192	47	145	88	69	104	76
Građevinski fakultet, Rijeka <i>Faculty of Civil Engineering, Rijeka</i>	61	45	16	25	8	36	8
Pravni fakultet, Rijeka <i>Faculty of Law, Rijeka</i>	91	10	81	29	27	62	54
Tehnički fakultet, Rijeka <i>Faculty of Engineering, Rijeka</i>	82	70	12	62	9	20	3
Sveučilišni studij <i>University study</i>	2 898	1 077	1 821	2 272	1 380	626	441
Ekonomski fakultet, Rijeka <i>Faculty of Economics, Rijeka</i>	452	99	353	304	240	148	113
Fakultet za menadžment u turizmu i ugostiteljstvu, Opatija <i>Faculty of Tourism and Hospitality Management, Opatija</i>	409	94	315	202	165	207	150
Fakultet zdravstvenih studija, Rijeka <i>Faculty of Health Studies, Rijeka</i>	133	26	107	-	-	133	107
Filozofski fakultet, Rijeka <i>Faculty of Humanities and Social Sciences, Rijeka</i>	341	51	290	341	290	-	-
Građevinski fakultet, Rijeka <i>Faculty of Civil Engineering, Rijeka</i>	89	34	55	89	55	-	-

**1.3. STUDENTI KOJI SU DIPLOMIRALI/ZAVRŠILI SVEUČILIŠNI ILI STRUČNI STUDIJ PREMA PRAVNOM STATUSU VISOKIH UČILIŠTA, VRSTI I NAZIVU VISOKOG UČILIŠTA TE NAČINU STUDIRANJA I SPOLU U 2019.**

*STUDENTS WHO GRADUATED FROM OR COMPLETED UNIVERSITY OR PROFESSIONAL STUDY, BY LEGAL STATUS OF INSTITUTIONS OF HIGHER EDUCATION, TYPES AND NAME OF INSTITUTION OF HIGHER EDUCATION, MODE OF STUDY AND BY SEX, 2019*

(nastavak)  
(continued)

	Ukupno <i>Total</i>			Način studiranja <i>Mode of study</i>			
	svega <i>All</i>	muškarci <i>Men</i>	žene <i>Women</i>	redoviti <i>Full-time</i>		izvanredni <i>Part-time</i>	
				svega <i>All</i>	studentice <i>Female students</i>	svega <i>All</i>	studentice <i>Female students</i>
Medicinski fakultet, Rijeka <i>Faculty of Medicine, Rijeka</i>	189	70	119	189	119	-	-
Odjel za biotehnologiju Sveučilišta u Rijeci <i>Department of Biotechnology of University of Rijeka</i>	90	11	79	90	79	-	-
Odjel za fiziku Sveučilišta u Rijeci <i>Department of Physics of University of Rijeka</i>	44	21	23	44	23	-	-
Odjel za informatiku Sveučilišta u Rijeci <i>Department of Informatics of University of Rijeka</i>	78	40	38	78	38	-	-
Odjel za matematiku Sveučilišta u Rijeci <i>Department of Mathematics of University of Rijeka</i>	37	5	32	36	31	1	1
Pomorski fakultet, Rijeka <i>Faculty of Maritime Studies, Rijeka</i>	365	238	127	289	108	76	19
Pravni fakultet, Rijeka <i>Faculty of Law, Rijeka</i>	132	34	98	110	82	22	16
Sveučilište u Rijeci <i>University of Rijeka</i>	19	12	7	19	7	-	-
Tehnički fakultet, Rijeka <i>Faculty of Engineering, Rijeka</i>	403	337	66	399	66	4	-
Učiteljski fakultet, Rijeka <i>Faculty of Teacher Education, Rijeka</i>	117	5	112	82	77	35	35
Umjetničke akademije <i>Art academies</i>	66	9	57	66	57	-	-
Akademija primijenjenih umjetnosti, Rijeka <i>Academy of Applied Arts, Rijeka</i>	66	9	57	66	57	-	-
Sveučilište Sjever, Koprivnica <i>University North, Koprivnica</i>	600	203	397	183	119	417	278
Stručni studij <i>Professional study</i>	393	134	259	119	73	274	186
Sveučilišni studij <i>University study</i>	207	69	138	64	46	143	92
Sveučilište u Splitu <i>University of Split</i>	3 706	1 559	2 147	2 969	1 729	737	418
Fakulteti <i>Faculties</i>	3 576	1 519	2 057	2 839	1 639	737	418
Stručni studij <i>Professional study</i>	1 000	442	558	530	284	470	274
Ekonomski fakultet, Split <i>Faculty of Economics, Split</i>	221	53	168	131	99	90	69
Fakultet elektrotehnike, strojarstva i brodogradnje, Split <i>Faculty of Electrical Engineering, Mechanical Engineering and Naval Architecture, Split</i>	88	71	17	88	17	-	-
Fakultet građevinarstva, arhitekture i geodezije, Split <i>Faculty of Civil Engineering, Architecture and Geodesy, Split</i>	20	11	9	20	9	-	-
Kemijsko-tehnološki fakultet, Split <i>Faculty of Chemistry and Technology, Split</i>	7	2	5	7	5	-	-

**1.3. STUDENTI KOJI SU DIPLOMIRALI/ZAVRŠILI SVEUČILIŠNI ILI STRUČNI STUDIJ PREMA PRAVNOM STATUSU VISOKIH UČILIŠTA, VRSTI I NAZIVU VISOKOG UČILIŠTA TE NAČINU STUDIRANJA I SPOLU U 2019.**

*STUDENTS WHO GRADUATED FROM OR COMPLETED UNIVERSITY OR PROFESSIONAL STUDY, BY LEGAL STATUS OF INSTITUTIONS OF HIGHER EDUCATION, TYPES AND NAME OF INSTITUTION OF HIGHER EDUCATION, MODE OF STUDY AND BY SEX, 2019*

(nastavak)  
(continued)

	Ukupno <i>Total</i>			Način studiranja <i>Mode of study</i>			
	svega <i>All</i>	muškarci <i>Men</i>	žene <i>Women</i>	redoviti <i>Full-time</i>		izvanredni <i>Part-time</i>	
				svega <i>All</i>	studentice <i>Female students</i>	svega <i>All</i>	studentice <i>Female students</i>
Kineziološki fakultet, Split <i>Faculty of Kinesiology, Split</i>	75	51	24	-	-	75	24
Pravni fakultet, Split <i>Faculty of Law, Split</i>	179	43	136	42	35	137	101
Sveučilište u Splitu – Sveučilišni odjel za stručne studije <i>University of Split – University Department of Professional Studies</i>	410	211	199	242	119	168	80
Sveučilišni studij <i>University study</i>	2 576	1 077	1 499	2 309	1 355	267	144
Ekonomski fakultet, Split <i>Faculty of Economics, Split</i>	402	126	276	330	230	72	46
Fakultet elektrotehnike, strojarstva i brodogradnje, Split <i>Faculty of Electrical Engineering, Mechanical Engineering and Naval Architecture, Split</i>	468	330	138	468	138	-	-
Fakultet građevinarstva, arhitekture i geodezije, Split <i>Faculty of Civil Engineering, Architecture and Geodesy, Split</i>	207	95	112	207	112	-	-
Filozofski fakultet, Split <i>Faculty of Humanities and Social Sciences, Split</i>	335	54	281	314	261	21	20
Katolički bogoslovni fakultet, Split <i>Catholic Faculty of Theology, Split</i>	31	12	19	31	19	-	-
Kemijsko-tehnološki fakultet, Split <i>Faculty of Chemistry and Technology, Split</i>	125	17	108	125	108	-	-
Kineziološki fakultet, Split <i>Faculty of Kinesiology, Split</i>	104	71	33	104	33	-	-
Medicinski fakultet, Split <i>Faculty of Medicine, Split</i>	160	55	105	160	105	-	-
Pomorski fakultet, Split <i>Faculty of Maritime Studies, Split</i>	230	172	58	159	49	71	9
Pravni fakultet, Split <i>Faculty of Law, Split</i>	142	45	97	75	52	67	45
Prirodoslovno-matematički fakultet, Split <i>Faculty of Science, Split</i>	170	49	121	170	121	-	-
Sveučilišni odjel za forenzične znanosti, Split <i>University Department of Forensic Sciences, Split</i>	33	16	17	33	17	-	-
Sveučilišni odjel za studije mora, Split <i>University Department for Maritime Studies, Split</i>	41	15	26	41	26	-	-
Sveučilišni odjel zdravstvenih studija, Split <i>University Department of Health Studies, Split</i>	128	20	108	92	84	36	24
Umjetničke akademije <i>Art academies</i>	130	40	90	130	90	-	-
Umjetnička akademija, Split <i>Arts Academy, Split</i>	130	40	90	130	90	-	-
Sveučilište u Zadru <i>University of Zadar</i>	1 096	271	825	722	564	374	261
Stručni studij <i>Professional study</i>	2	-	2	-	-	2	2
Sveučilišni studij <i>University study</i>	1 094	271	823	722	564	372	259

**1.3. STUDENTI KOJI SU DIPLOMIRALI/ZAVRŠILI SVEUČILIŠNI ILI STRUČNI STUDIJ PREMA PRAVNOM STATUSU VISOKIH UČILIŠTA, VRSTI I NAZIVU VISOKOG UČILIŠTA TE NAČINU STUDIRANJA I SPOLU U 2019.**

*STUDENTS WHO GRADUATED FROM OR COMPLETED UNIVERSITY OR PROFESSIONAL STUDY, BY LEGAL STATUS OF INSTITUTIONS OF HIGHER EDUCATION, TYPES AND NAME OF INSTITUTION OF HIGHER EDUCATION, MODE OF STUDY AND BY SEX, 2019*

(nastavak)  
(continued)

	Ukupno Total			Način studiranja Mode of study			
	svega All	muškarci Men	žene Women	redoviti Full-time		izvanredni Part-time	
				svega All	studentice Female students	svega All	studentice Female students
Sveučilište u Zagrebu <i>University of Zagreb</i>	12 440	4 832	7 608	11 145	6 782	1 295	826
Fakulteti <i>Faculties</i>	12 133	4 702	7 431	10 838	6 605	1 295	826
Stručni studij <i>Professional study</i>	773	285	488	319	232	454	256
Ekonomski fakultet, Zagreb <i>Faculty of Economics and Business, Zagreb</i>	327	96	231	145	114	182	117
Fakultet organizacije i informatike, Varaždin <i>Faculty of Organisation and Informatics, Varaždin</i>	90	45	45	27	13	63	32
Katolički bogoslovni fakultet, Zagreb – Institut za teološku kulturu <i>Catholic Faculty of of Theology – Institute for Theological Culture</i>	15	3	12	7	7	8	5
Kineziološki fakultet, Zagreb <i>Faculty of Kinesiology, Zagreb</i>	161	113	48	37	12	124	36
Metalurški fakultet, Sisak <i>Faculty of Metallurgy, Sisak</i>	1	1	-	-	-	1	-
Pravni fakultet, Zagreb <i>Faculty of Law, Zagreb</i>	159	23	136	85	72	74	64
Šumarski fakultet, Zagreb <i>Faculty of Forestry, Zagreb</i>	2	2	-	2	-	-	-
Tekstilno-tehnološki fakultet, Zagreb <i>Faculty of Textile Technology, Zagreb</i>	16	2	14	16	14	-	-
Učiteljski fakultet, Zagreb <i>Faculty of Teacher Education, Zagreb</i>	2	-	2	-	-	2	2
Sveučilišni studij <i>University study</i>	11 371	4 421	6 950	10 529	6 380	842	570
Agronomski fakultet, Zagreb <i>Faculty of Agriculture, Zagreb</i>	702	214	488	702	488	-	-
Arhitektonski fakultet, Zagreb <i>Faculty of Architecture, Zagreb</i>	247	81	166	247	166	-	-
Edukacijsko-rehabilitacijski fakultet, Zagreb <i>Faculty of Education and Rehabilitation Sciences, Zagreb</i>	281	13	268	281	268	-	-
Ekonomski fakultet, Zagreb <i>Faculty of Economics and Business, Zagreb</i>	853	282	571	596	408	257	163
Fakultet elektrotehnike i računarstva, Zagreb <i>Faculty of Electrical Engineering and Computing, Zagreb</i>	1 011	792	219	1 011	219	-	-
Fakultet filozofije i religijskih znanosti, Zagreb <i>Faculty of Philosophy and Religious Studies, Zagreb</i>	64	24	40	62	39	2	1
Fakultet kemijskog inženjerstva i tehnologije, Zagreb <i>Faculty of Chemical Engineering and Technology, Zagreb</i>	252	71	181	252	181	-	-
Fakultet organizacije i informatike, Varaždin <i>Faculty of Organisation and Informatics, Varaždin</i>	406	229	177	332	153	74	24
Fakultet političkih znanosti, Zagreb <i>Faculty of Political Sciences, Zagreb</i>	399	122	277	399	277	-	-
Fakultet prometnih znanosti, Zagreb <i>Faculty of Transport and Traffic Sciences, Zagreb</i>	307	229	78	209	60	98	18

**1.3. STUDENTI KOJI SU DIPLOMIRALI/ZAVRŠILI SVEUČILIŠNI ILI STRUČNI STUDIJ PREMA PRAVNOM STATUSU VISOKIH UČILIŠTA, VRSTI I NAZIVU VISOKOG UČILIŠTA TE NAČINU STUDIRANJA I SPOLU U 2019.**

*STUDENTS WHO GRADUATED FROM OR COMPLETED UNIVERSITY OR PROFESSIONAL STUDY, BY LEGAL STATUS OF INSTITUTIONS OF HIGHER EDUCATION, TYPES AND NAME OF INSTITUTION OF HIGHER EDUCATION, MODE OF STUDY AND BY SEX, 2019*

(nastavak)  
(continued)

	Ukupno <i>Total</i>			Način studiranja <i>Mode of study</i>			
	svega <i>All</i>	muškarci <i>Men</i>	žene <i>Women</i>	redoviti <i>Full-time</i>		izvanredni <i>Part-time</i>	
				svega <i>All</i>	studentice <i>Female students</i>	svega <i>All</i>	studentice <i>Female students</i>
Fakultet strojarstva i brodogradnje, Zagreb <i>Faculty of Mechanical Engineering and Naval Architecture, Zagreb</i>	476	400	76	476	76	-	-
Farmaceutsko-biokemijski fakultet, Zagreb <i>Faculty of Pharmacy and Biochemistry, Zagreb</i>	130	26	104	130	104	-	-
Filozofski fakultet, Zagreb <i>Faculty of Humanities and Social Sciences, Zagreb</i>	1 277	300	977	1 259	963	18	14
Geodetski fakultet, Zagreb <i>Faculty of Geodesy, Zagreb</i>	149	76	73	149	73	-	-
Geotehnički fakultet, Varaždin <i>Faculty of Geotechnical Engineering, Varaždin</i>	85	40	45	85	45	-	-
Građevinski fakultet, Zagreb <i>Faculty of Civil Engineering, Zagreb</i>	308	157	151	308	151	-	-
Grafički fakultet, Zagreb <i>Faculty of Graphic Arts, Zagreb</i>	167	69	98	167	98	-	-
Hrvatski studiji, Zagreb <i>Faculty of Croatian Studies, Zagreb</i>	361	78	283	361	283	-	-
Katolički bogoslovni fakultet, Zagreb <i>Catholic Faculty of Theology, Zagreb</i>	105	47	58	105	58	-	-
Kineziološki fakultet, Zagreb <i>Faculty of Kinesiology, Zagreb</i>	126	86	40	126	40	-	-
Medicinski fakultet, Zagreb <i>Faculty of Medicine, Zagreb</i>	393	137	256	368	232	25	24
Metalurški fakultet, Sisak <i>Faculty of Metallurgy, Sisak</i>	24	10	14	24	14	-	-
Pravni fakultet, Zagreb <i>Faculty of Law, Zagreb</i>	497	103	394	334	269	163	125
Prehrambeno-biotehnološki fakultet, Zagreb <i>Faculty of Food Technology and Biotechnology, Zagreb</i>	282	41	241	282	241	-	-
Prirodoslovno-matematički fakultet, Zagreb <i>Faculty of Science, Zagreb</i>	944	361	583	943	582	1	1
Rudarsko-geološko-naftni fakultet, Zagreb <i>Faculty of Mining, Geology and Petroleum Engineering, Zagreb</i>	180	127	53	180	53	-	-
Stomatološki fakultet, Zagreb <i>Faculty of Dental Medicine, Zagreb</i>	91	16	75	91	75	-	-
Sveučilište u Zagrebu <i>University of Zagreb</i>	141	108	33	141	33	-	-
Šumarski fakultet, Zagreb <i>Faculty of Forestry, Zagreb</i>	200	114	86	200	86	-	-
Tekstilno-tehnološki fakultet, Zagreb <i>Faculty of Textile Technology, Zagreb</i>	208	28	180	208	180	-	-
Sveučilišni centar za protestantsku teologiju Matija Vlačić Iliric, Zagreb <i>University Center for Protestant Theology Matthias Flacius Illyricus, Zagreb</i>	11	4	7	10	7	1	-
Učiteljski fakultet, Zagreb <i>Faculty of Teacher Education, Zagreb</i>	608	18	590	405	390	203	200
Veterinarski fakultet, Zagreb <i>Faculty of Veterinary Medicine, Zagreb</i>	86	18	68	86	68	-	-

**1.3. STUDENTI KOJI SU DIPLOMIRALI/ZAVRŠILI SVEUČILIŠNI ILI STRUČNI STUDIJ PREMA PRAVNOM STATUSU VISOKIH UČILIŠTA, VRSTI I NAZIVU VISOKOG UČILIŠTA TE NAČINU STUDIRANJA I SPOLU U 2019.**

*STUDENTS WHO GRADUATED FROM OR COMPLETED UNIVERSITY OR PROFESSIONAL STUDY, BY LEGAL STATUS OF INSTITUTIONS OF HIGHER EDUCATION, TYPES AND NAME OF INSTITUTION OF HIGHER EDUCATION, MODE OF STUDY AND BY SEX, 2019*

(nastavak)  
(continued)

	Ukupno Total			Način studiranja Mode of study			
	svega All	muškarci Men	žene Women	redoviti Full-time		izvanredni Part-time	
				svega All	studentice Female students	svega All	studentice Female students
Umjetničke akademije <i>Art academies</i>	307	130	177	307	177	-	-
Akademija dramske umjetnosti, Zagreb <i>Academy of Dramatic Arts, Zagreb</i>	99	49	50	99	50	-	-
Akademija likovnih umjetnosti, Zagreb <i>Academy of Fine Arts, Zagreb</i>	117	37	80	117	80	-	-
Muzička akademija, Zagreb <i>Academy of Music, Zagreb</i>	91	44	47	91	47	-	-
Privatna visoka učilišta <i>Private institutions of higher education</i>	3 857	1 784	2 073	1 898	1 063	1 959	1 010
Visoke škole <i>Schools of professional higher education</i>	1 220	679	541	590	292	630	249
Edward Bernays Visoka škola za komunikacijski menadžment, Zagreb <i>Edward Bernays College of Communication Management, Zagreb</i>	51	13	38	29	22	22	16
RIT Croatia, Dubrovnik <i>Rochester Institute of Technology Croatia, Dubrovnik</i>	119	62	57	119	57	-	-
RRiF Visoka škola za financijski menadžment, Zagreb <i>RRiF College of Financial Management, Zagreb</i>	40	7	33	7	6	33	27
Visoka poslovna škola Minerva, Dugopolje <i>Minerva Business College, Dugopolje</i>	19	16	3	8	1	11	2
Visoka poslovna škola Par, Rijeka <i>Business School Par, Rijeka</i>	10	-	10	4	4	6	6
Visoka škola međunarodnih odnosa i diplomacije Dag Hammarskjöld, Zagreb <i>Dag Hammarskjöld University College of International Relations and Diplomacy, Zagreb</i>	35	21	14	23	10	12	4
Visoka škola za ekonomiju, poduzetništvo i upravljanje Nikola Šubić Zrinski, Zagreb <i>University College of Economics, Entrepreneurship and Management Nikola Šubić Zrinski, Zagreb</i>	58	26	32	8	7	50	25
Visoka škola za informacijske tehnologije, Zagreb <i>College of Information Technology, Zagreb</i>	61	57	4	17	-	44	4
Visoka škola za inspekcijski i kadrovski menadžment, Split <i>University College of Inspection and Personnel Management in Maritime Affairs, Split</i>	31	19	12	15	4	16	8
Visoka škola za menadžment i dizajn Aspira, Split <i>College of Management and Design Aspira, Split</i>	40	19	21	30	18	10	3
Visoko učilište Algebra – Visoka škola za primijenjeno računalstvo, Zagreb <i>Algebra University College for Applied Computer Engineering, Zagreb</i>	112	82	30	42	14	70	16
Visoka škola za sigurnost, Zagreb <i>School of Professional Higher Education in Safety, Zagreb</i>	221	172	49	18	7	203	42
Visoko učilište Effectus – Visoka škola za financije i pravo, Zagreb <i>Effectus, School of Professional Higher Education in Finances and Law, Zagreb</i>	177	57	120	64	42	113	78
Zagrebačka škola ekonomije i menadžmenta, Zagreb <i>Zagreb School of Economics and Management, Zagreb</i>	246	128	118	206	100	40	18

**1.3. STUDENTI KOJI SU DIPLOMIRALI/ZAVRŠILI SVEUČILIŠNI ILI STRUČNI STUDIJ PREMA PRAVNOM STATUSU VISOKIH UČILIŠTA, VRSTI I NAZIVU VISOKOG UČILIŠTA TE NAČINU STUDIRANJA I SPOLU U 2019.**

*STUDENTS WHO GRADUATED FROM OR COMPLETED UNIVERSITY OR PROFESSIONAL STUDY, BY LEGAL STATUS OF INSTITUTIONS OF HIGHER EDUCATION, TYPES AND NAME OF INSTITUTION OF HIGHER EDUCATION, MODE OF STUDY AND BY SEX, 2019*

(nastavak)  
(continued)

	Ukupno <i>Total</i>			Način studiranja <i>Mode of study</i>			
	svega <i>All</i>	muškarci <i>Men</i>	žene <i>Women</i>	redoviti <i>Full-time</i>		izvanredni <i>Part-time</i>	
				svega <i>All</i>	studentice <i>Female students</i>	svega <i>All</i>	studentice <i>Female students</i>
Veleučilišta <i>Polytechnics</i>	1 716	803	913	791	425	925	488
Istarsko veleučilište, Pula-Pola <i>Istrian University of Applied Sciences, Pula-Pola</i>	73	61	12	12	-	61	12
Poslovno veleučilište, Zagreb <i>Zagreb School of Business, Zagreb</i>	148	45	103	50	31	98	72
Veleučilište Baltazar, Zaprešić <i>University of Applied Sciences Baltazar, Zaprešić</i>	545	196	349	197	121	348	228
Veleučilište u Bjelovaru <i>Bjelovar University of Applied Sciences</i>	113	28	85	42	32	71	53
Veleučilište Hrvatsko zagorje, Krapina <i>Polytechnic Hrvatsko Zagorje in Krapina</i>	37	20	17	13	6	24	11
Veleučilište u Velikoj Gorici <i>Polytechnic in Velika Gorica</i>	387	274	113	130	42	257	71
Veleučilište Vern, Zagreb <i>Vern University of Applied Sciences, Zagreb</i>	413	179	234	347	193	66	41
Institut <i>Institute</i>	30	21	9	28	8	2	1
Filozofsko-teološki institut Družbe Isusove, Zagreb <i>Institute of Philosophy of the Society of Jesus, Zagreb</i>	30	21	9	28	8	2	1
Sveučilišta <i>Universities</i>	891	281	610	489	338	402	272
Libertas međunarodno sveučilište, Zagreb <i>Libertas International University, Zagreb</i>	571	235	336	257	147	314	189
Stručni studij <i>Professional study</i>	354	153	201	152	84	202	117
Sveučilišni studij <i>University study</i>	217	82	135	105	63	112	72
Hrvatsko katoličko sveučilište, Zagreb <i>Croatian Catholic University, Zagreb</i>	320	46	274	232	191	88	83
Sveučilišni studij <i>University study</i>	320	46	274	232	191	88	83

**1.4. STUDENTI KOJI SU DIPLOMIRALI/ZAVRŠILI SVEUČILIŠNI ILI STRUČNI STUDIJ PREMA VRSTI STUDIJA, SPOLU I GODINAMA ŽIVOTA U 2019.**

STUDENTS WHO GRADUATED FROM OR COMPLETED UNIVERSITY OR PROFESSIONAL STUDY, BY TYPE OF STUDY, SEX AND AGE, 2019

Godine starosti Age	Ukupno Total			Vrsta studija Type of study					
	svega All	muškarci Men	žene Women	kratki stručni studij Professional short-term study	preddiplomski stručni studij Undergraduate professional study	specijalistički diplomski stručni studij Specialist graduate professional study	preddiplomski sveučilišni studij Undergraduate university study	diplomski sveučilišni studij Graduate university study	integrirani preddiplomski i diplomski studij Integrated undergraduate and graduate university study
Ukupno Total	33 704	134 18	20 286	34	7 439	2 655	10 717	10 156	2 703
20	4	1	3	-	1	-	3	-	-
21	1181	372	809	-	320	-	860	-	1
22	5 095	1 834	3 261	1	1 427	1	3 663	-	3
23	5 058	2 047	3 011	-	1 441	83	2 832	567	135
24	5 741	2 223	3 518	1	923	379	1349	2 470	619
25	5 173	2 019	3 154	1	629	364	728	2 624	827
26	3 237	1 308	1 929	1	447	303	384	1 654	448
27	1 793	826	967	1	341	188	237	822	204
28	1 220	568	652	-	249	165	141	505	160
29	880	425	455	1	220	137	104	337	81
30	551	260	291	2	171	104	50	175	49
31	475	236	239	1	141	95	51	135	52
32	397	172	225	4	120	101	41	106	25
33	320	134	186	2	107	75	34	77	25
34	281	123	158	5	103	58	25	73	17
35	259	108	151	-	104	50	35	59	11
36	216	92	124	2	85	46	19	56	8
37	193	91	102	1	72	62	18	37	3
38	196	69	127	2	66	63	16	44	5
39	181	63	118	1	50	42	27	56	5
40	151	67	84	-	73	26	13	33	6
41	154	61	93	1	59	42	14	34	4
42	145	55	90	2	39	44	15	41	4
43	126	41	85	-	44	31	7	40	4
44	115	49	66	2	39	38	8	27	1
45	91	22	69	1	29	19	5	37	-
46	82	28	54	1	21	31	6	22	1
47	81	24	57	-	27	20	5	28	1
48	52	17	35	-	15	14	8	14	1
49	57	16	41	1	15	18	3	19	1
50 – 54	160	51	109	-	51	46	13	48	2
55 – 59	33	13	20	-	8	9	3	13	-
60 – 64	4	1	3	-	1	-	-	3	-
65 i više 65 and over	2	-	-	-	1	1	-	-	-

**1.5. STUDENTI KOJI SU DIPLOMIRALI/ZAVRŠILI SVEUČILIŠNI ILI STRUČNI STUDIJ PREMA SKUPINAMA VISOKIH UČILIŠTA, GODINAMA ŽIVOTA I SPOLU U 2019.**  
**STUDENTS WHO GRADUATED FROM OR COMPLETED UNIVERSITY OR PROFESSIONAL STUDY, BY GROUPS OF INSTITUTIONS OF HIGHER EDUCATION, AGE AND BY SEX, 2019**

		Ukupno Total	Dobne skupine Age groups							40 i više 40 and over
			21 i manje 21 and under	22 – 24	25 – 27	28 – 30	31 – 33	34 – 36	37 – 39	
Visoka učilišta <i>Institutions of higher education</i>	ukupno Total	33 704	1 185	15 894	10 203	2 651	1 192	756	570	1 253
	muškarci Men	13 418	373	6 104	4 153	1 253	542	323	223	447
	žene Women	20 286	812	9 790	6 050	1 398	650	433	347	806
Visoke škole <i>Schools of professional higher education</i>	ukupno Total	1 562	16	471	372	232	143	97	86	145
	muškarci Men	872	4	216	218	149	94	68	49	74
	žene Women	690	12	255	154	83	49	29	37	71
Veleučilišta <i>Polytechnics</i>	ukupno Total	5 073	170	2 186	1 073	512	306	219	185	422
	muškarci Men	2 305	67	899	549	284	155	97	88	166
	žene Women	2 768	103	1 287	524	228	151	122	97	256
Fakulteti <i>Faculties</i>	ukupno Total	26 368	985	12 919	8 524	1 853	712	421	292	662
	muškarci Men	10 001	298	4 894	3 309	797	279	147	82	195
	žene Women	16 367	687	8 025	5 215	1 056	433	274	210	467
Stručni studij <i>Professional study</i>	ukupno Total	3 493	135	1 599	830	305	197	137	88	202
	muškarci Men	1 401	41	578	369	147	94	61	36	75
	žene Women	2 092	94	1 021	461	158	103	76	52	127
Sveučilišni studij <i>University study</i>	ukupno Total	22 875	850	11 320	7 694	1 548	515	284	204	460
	muškarci Men	8 600	257	4 316	2 940	650	185	86	46	120
	žene Women	14 275	593	7 004	4 754	898	330	198	158	340
Umjetničke akademije <i>Art academies</i>	ukupno Total	701	14	318	234	54	31	19	7	24
	muškarci Men	240	4	95	77	23	14	11	4	12
	žene Women	461	10	223	157	31	17	8	3	12

**1.6. STUDENTI KOJI SU DIPLOMIRALI/ZAVRŠILI SVEUČILIŠNI ILI STRUČNI STUDIJ PREMA SKUPINAMA VISOKIH UČILIŠTA, VRSTI STUDIJA I SPOLU U 2019.**

*STUDENTS WHO GRADUATED FROM OR COMPLETED UNIVERSITY OR PROFESSIONAL STUDY, BY GROUPS OF INSTITUTIONS OF HIGHER EDUCATION, TYPE OF STUDY AND BY SEX, 2019*

	Ukupno <i>Total</i>	Visoke škole <i>Schools of professional higher education</i>	Veleučilišta <i>Polytechnics</i>	Fakulteti <i>Faculties</i>			Umjetničke akademije <i>Art academies</i>
				svega <i>All</i>	stručni studij <i>Professional study</i>	sveučilišni studij <i>University study</i>	
Visoka učilišta – ukupno <i>Institutions of higher education – total</i>	33 704	1 562	5 073	26 368	3 493	22 875	701
žene/ <i>Women</i>	20 286	690	2 768	16 367	2 092	14 275	461
Prema predbolonjskom programu <i>According to pre-Bologna programme</i>	39	-	-	39	-	39	-
žene/ <i>Women</i>	13	-	-	13	-	13	-
Dodiplomski sveučilišni studij <i>Undergraduate university study</i>	39	-	-	39	-	39	-
žene/ <i>Women</i>	13	-	-	13	-	13	-
Prema bolonjskom programu <i>According to Bologna programme</i>	33 665	1 562	5 073	26 329	3 493	22 836	701
žene/ <i>Women</i>	20 273	690	2 768	16 354	2 092	14 262	461
Kratki stručni studij <i>Professional short-term study</i>	34	-	24	10	10	-	-
žene/ <i>Women</i>	10	-	2	8	8	-	-
Preddiplomski stručni studij <i>Undergraduate professional study</i>	7 439	1 010	3 766	2 663	2 663	-	-
žene/ <i>Women</i>	4 149	465	2 126	1 558	1 558	-	-
Specijalistički diplomski stručni studij <i>Specialist graduate professional study</i>	2 655	552	1 283	820	820	-	-
žene/ <i>Women</i>	1 391	225	640	526	526	-	-
Preddiplomski sveučilišni studij <i>Undergraduate university study</i>	10 717	-	-	10 404	-	10 404	313
žene/ <i>Women</i>	6 440	-	-	6 224	-	6 224	216
Diplomski sveučilišni studij <i>Graduate university study</i>	10 156	-	-	9 874	-	9 874	282
žene/ <i>Women</i>	6 428	-	-	6 243	-	6 243	185
Integrirani preddiplomski i diplomski studij <i>Integrated undergraduate and graduate university study</i>	2 664	-	-	2 558	-	2 558	106
žene/ <i>Women</i>	1 855	-	-	1 795	-	1 795	60

**1.7. STUDENTI KOJI SU DIPLOMIRALI/ZAVRŠILI SVEUČILIŠNI ILI STRUČNI STUDIJ PREMA SKUPINAMA VISOKIH UČILIŠTA, VRSTI STUDIJA, NAČINU STUDIRANJA I SPOLU U 2019.**  
**STUDENTS WHO GRADUATED FROM OR COMPLETED UNIVERSITY PROFESSIONAL STUDY, BY GROUPS OF INSTITUTIONS OF HIGHER EDUCATION, TYPE OF STUDY, MODE OF STUDY AND BY SEX, 2019**

	Ukupno Total			Način studiranja Mode of study			
	svega All	muškarci Men	žene Women	redoviti Full-time		izvanredni Part-time	
				svega All	žene Women	svega All	žene Women
Visoka učilišta <i>Institutions of higher education</i>	33 704	13 418	20 286	24 815	15 003	8 889	5 283
Prema predbolonjskom programu <i>According to pre-Bologna programme</i>	39	26	13	37	12	2	1
Dodiplomski sveučilišni studij <i>Undergraduate university study</i>	39	26	13	37	12	2	1
Prema bolonjskom programu <i>According to Bologna programme</i>	33 665	13 392	20 273	24 778	14 991	8 887	5 282
Kratki stručni studij <i>Professional short-term study</i>	34	24	10	-	-	34	10
Preddiplomski stručni studij <i>Undergraduate professional study</i>	7 439	3 290	4 149	3 953	2 180	3 486	1 969
Specijalistički diplomski stručni studij <i>Specialist graduate professional study</i>	2 655	1 264	1 391	921	522	1 734	869
Preddiplomski sveučilišni studij <i>Undergraduate university study</i>	10 717	4 277	6 440	9 154	5 504	1 563	936
Diplomski sveučilišni studij <i>Graduate university study</i>	10 156	3 728	6 428	8 379	5 132	1 777	1 296
Integrirani preddiplomski i diplomski studij <i>Integrated undergraduate and graduate university study</i>	2 664	809	1 855	2 371	1 653	293	202
Visoke škole <i>Schools of professional higher education</i>	1 562	872	690	774	393	788	297
Prema bolonjskom programu <i>According to Bologna programme</i>	1 562	872	690	774	393	788	297
Preddiplomski stručni studij <i>Undergraduate professional study</i>	1 010	545	465	589	302	421	163
Specijalistički diplomski stručni studij <i>Specialist graduate professional study</i>	552	327	225	185	91	367	134
Veleučilišta <i>Polytechnics</i>	5 073	2 305	2 768	2 520	1 374	2 553	1 394
Prema bolonjskom programu <i>According to Bologna programme</i>	5 073	2 305	2 768	2 520	1 374	2 553	1 394
Kratki stručni studij	24	22	2	-	-	24	2

**1.7. STUDENTI KOJI SU DIPLOMIRALI/ZAVRŠILI SVEUČILIŠNI ILI STRUČNI STUDIJ PREMA SKUPINAMA VISOKIH UČILIŠTA, VRSTI STUDIJA, NAČINU STUDIRANJA I SPOLU U 2019.**  
**STUDENTS WHO GRADUATED FROM OR COMPLETED UNIVERSITY PROFESSIONAL STUDY, BY GROUPS OF INSTITUTIONS OF HIGHER EDUCATION, TYPE OF STUDY, MODE OF STUDY AND BY SEX, 2019**

(nastavak)  
(continued)

	Ukupno Total			Način studiranja Mode of study			
	svega All	muškarci Men	žene Women	redoviti Full-time		izvanredni Part-time	
				svega All	žene Women	svega All	žene Women
Preddiplomski stručni studij <i>Undergraduate professional study</i>	3 766	1 640	2 126	2 060	1 117	1 706	1 009
Specijalistički diplomski stručni studij <i>Specialist graduate professional study</i>	1 283	643	640	460	257	823	383
Fakulteti <i>Faculties</i>	26 368	10 001	16 367	20 868	12 799	5 500	3 568
Prema predbolonjskom programu <i>According to pre-Bologna programme</i>	39	26	13	37	12	2	1
Dodiplomski sveučilišni studij <i>Undergraduate university study</i>	39	26	13	37	12	2	1
Prema bolonjskom programu <i>According to Bologna programme</i>	26 329	9 975	16 354	20 831	12 787	5 498	3 567
Kratki stručni studij <i>Professional short-term study</i>	10	2	8	-	-	10	8
Preddiplomski stručni studij <i>Undergraduate professional study</i>	2 663	1 105	1 558	1 304	761	1 359	797
Specijalistički diplomski stručni studij <i>Specialist graduate professional study</i>	820	294	526	276	174	544	352
Preddiplomski sveučilišni studij <i>Undergraduate university study</i>	10 404	4 180	6 224	8 864	5 303	1 540	921
Diplomski sveučilišni studij <i>Graduate university study</i>	9 874	3 631	6 243	8 122	4 956	1 752	1 287
Integrirani preddiplomski i diplomski studij <i>Integrated undergraduate and graduate university study</i>	2 558	763	1 795	2 265	1 593	293	202
Stručni studij <i>Professional study</i>	3 493	1 401	2 092	1 580	935	1 913	1 157
Prema bolonjskom programu <i>According to Bologna programme</i>	3 493	1 401	2 092	1 580	935	1 913	1 157
Kratki stručni studij <i>Professional short-term study</i>	10	2	8	-	-	10	8
Preddiplomski stručni studij <i>Undergraduate professional study</i>	2 663	1 105	1 558	1 304	761	1 359	797
Specijalistički diplomski stručni studij <i>Specialist graduate professional study</i>	820	294	526	276	174	544	352

**1.7. STUDENTI KOJI SU DIPLOMIRALI/ZAVRŠILI SVEUČILIŠNI ILI STRUČNI STUDIJ PREMA SKUPINAMA VISOKIH UČILIŠTA, VRSTI STUDIJA, NAČINU STUDIRANJA I SPOLU U 2019.**  
**STUDENTS WHO GRADUATED FROM OR COMPLETED UNIVERSITY PROFESSIONAL STUDY, BY GROUPS OF INSTITUTIONS OF HIGHER EDUCATION, TYPE OF STUDY, MODE OF STUDY AND BY SEX, 2019**

(nastavak)  
(continued)

	Ukupno <i>Total</i>			Način studiranja <i>Mode of study</i>			
	svoga <i>All</i>	muškarci <i>Men</i>	žene <i>Women</i>	redoviti <i>Full-time</i>		izvanredni <i>Part-time</i>	
				svoga <i>All</i>	žene <i>Women</i>	svoga <i>All</i>	žene <i>Women</i>
Sveučilišni studij <i>University study</i>	22 875	8 600	14 275	19 288	11 864	3 587	2 411
Prema predbolonjskom programu <i>According to pre-Bologna programme</i>	39	26	13	37	12	2	1
Dodiplomski sveučilišni studij <i>Undergraduate university study</i>	39	26	13	37	12	2	1
Prema bolonjskom programu <i>According to Bologna programme</i>	22 836	8 574	14 262	19 251	11 852	3 585	2 410
Preddiplomski sveučilišni studij <i>Undergraduate university study</i>	10 404	4 180	6 224	8 864	5 303	1 540	921
Diplomski sveučilišni studij <i>Graduate university study</i>	9 874	3 631	6 243	8 122	4 956	1 752	1 287
Integrirani preddiplomski i diplomski studij <i>Integrated undergraduate and graduate university study</i>	2 558	763	1 795	2 265	1 593	293	202
Umjetničke akademije <i>Art academies</i>	701	240	461	653	437	48	24
	-	-	-	-	-	-	-
Prema bolonjskom programu <i>According to Bologna programme</i>	701	240	461	653	437	48	24
Preddiplomski sveučilišni studij <i>Undergraduate university study</i>	313	97	216	290	201	23	15
Diplomski sveučilišni studij <i>Graduate university study</i>	282	97	185	257	176	25	9
Integrirani preddiplomski i diplomski studij <i>Integrated undergraduate and graduate university study</i>	106	46	60	106	60	-	-

**1.8. STUDENTI KOJI SU DIPLOMIRALI/ZAVRŠILI SVEUČILIŠNI ILI STRUČNI STUDIJ PREMA ŽUPANIJI I GRADU/OPĆINI PREBIVALIŠTA, SKUPINAMA VISOKIH UČILIŠTA TE NAČINU STUDIRANJA I SPOLU U 2019.**

STUDENTS WHO GRADUATED FROM OR COMPLETED UNIVERSITY OR PROFESSIONAL STUDY, BY COUNTY AND TOWN/MUNICIPALITY OF RESIDENCE, GROUPS OF INSTITUTIONS OF HIGHER EDUCATION, MODE OF STUDY AND BY SEX, 2019

	Ukupno Total				Visoke škole Schools of professional higher education		Veleučilišta Polytechnics		Fakulteti Faculties				Umjetničke akademije Art academies	
									stručni studij Professional study		sveučilišni studij University study			
	svega All	muškarci Men	žene Women	redoviti Full-time	svega All	redoviti Full-time	svega All	redoviti Full-time	svega All	redoviti Full-time	svega All	redoviti Full-time	svega All	redoviti Full-time
Ukupno Total	33 704	13 418	20 286	24 815	1 562	774	5 073	2 520	3 493	1 580	22 875	19 288	701	653
Republika Hrvatska Republic of Croatia	32 892	13 084	19 808	24 072	1 520	737	5 028	2 494	3 442	1 544	22 223	18 666	679	631
Zagrebačka županija County of Zagreb	2 129	844	1 285	1 434	117	36	625	276	152	71	1 204	1 020	31	31
Gradovi/ Towns	1 700	688	1 012	1 149	96	28	489	215	119	55	971	826	25	25
Dugo Selo	171	71	100	117	8	5	42	21	22	11	98	79	1	1
Ivanić-Grad	107	44	63	75	7	2	28	11	9	7	62	54	1	1
Jastrebarsko	144	50	94	92	4	2	34	10	13	3	92	76	1	1
Samobor	298	125	173	214	15	2	76	35	17	10	179	156	11	11
Sveta Nedelja	127	40	87	87	11	5	36	17	6	-	70	61	4	4
Sveti Ivan Zelina	86	35	51	62	8	1	22	13	4	1	51	46	1	1
Velika Gorica	476	198	278	313	23	9	160	67	26	13	266	223	1	1
Vrbovec	83	30	53	57	5	-	18	8	10	5	48	42	2	2
Zaprešić	208	95	113	132	15	2	73	33	12	5	105	89	3	3
Općine/ Municipalities	429	156	273	285	21	8	136	61	33	16	233	194	6	6
Bedenica	12	4	8	8	-	-	1	-	1	-	9	7	1	1
Bistra	40	14	26	27	2	-	7	2	2	1	28	23	1	1
Brckovljani	5	3	2	5	-	-	1	1	-	-	4	4	-	-
Brdovec	64	24	40	43	1	1	26	9	5	3	31	29	1	1
Dubrava	18	6	12	10	1	-	5	1	2	1	10	8	-	-
Dubrava	7	4	3	1	1	-	3	-	-	-	3	1	-	-
Farkaševac	4	1	3	4	-	-	1	1	-	-	3	3	-	-
Gradec	14	4	10	8	4	1	3	2	1	1	6	4	-	-
Jakovlje	21	7	14	12	1	-	6	1	3	1	11	10	-	-
Klinča Sela	19	8	11	9	-	-	7	3	3	-	9	6	-	-
Kloštar Ivanić	28	9	19	24	2	2	11	9	2	2	12	10	1	1
Krašić	7	3	4	6	-	-	1	-	-	-	6	6	-	-
Kravarско	15	6	9	12	-	-	7	4	1	1	7	7	-	-
Križ	41	14	27	34	-	-	9	6	2	2	29	25	1	1
Luka	9	2	7	5	-	-	2	1	-	-	7	4	-	-
Marija Gorica	18	3	15	8	1	-	5	2	4	1	8	5	-	-
Orle	10	4	6	5	2	-	4	2	1	-	3	3	-	-
Pisarovina	18	11	7	15	1	1	7	5	1	1	9	8	-	-
Pokupsko	9	2	7	4	1	-	4	2	-	-	4	2	-	-
Preseka	6	1	5	6	-	-	1	1	1	1	4	4	-	-
Pušća	19	8	11	12	-	-	5	2	-	-	13	9	1	1
Rakovec	10	4	6	7	-	-	5	3	1	-	4	4	-	-
Rugvica	11	3	8	4	2	2	7	1	-	-	2	1	-	-
Stupnik	24	11	13	16	2	1	8	3	3	1	11	11	-	-
Krapinsko-zagorska županija County of Krapina-Zagorje	893	337	556	622	28	9	169	79	68	33	619	492	9	9
Gradovi/ Towns	365	149	216	248	13	3	63	29	22	10	262	201	5	5
Donja Stubica	29	11	18	18	3	-	2	1	5	3	19	14	-	-
Klanjec	17	9	8	12	1	-	4	3	1	1	10	7	1	1
Krapina	107	44	63	68	5	2	20	9	6	-	74	55	2	2
Oroslavje	45	16	29	30	2	1	9	2	2	-	32	27	-	-
Pregrada	46	15	31	36	-	-	5	1	4	3	36	31	1	1
Zabok	82	41	41	53	1	-	16	8	4	3	60	41	1	1
Zlatar	39	13	26	31	1	-	7	5	-	-	31	26	-	-
Općine/ Municipalities	528	188	340	374	15	6	106	50	46	23	357	291	4	4
Bedekovčina	43	13	30	32	1	-	9	5	3	2	30	25	-	-
Budinščina	13	6	7	10	-	-	3	2	2	1	8	7	-	-
Desinić	19	5	14	13	1	1	3	-	1	1	14	11	-	-
Đurmanec	25	6	19	17	-	-	3	-	3	2	19	15	-	-
Gornja Stubica	36	11	25	25	1	1	7	3	4	2	24	19	-	-
Hrašćina	6	1	5	6	-	-	-	-	1	1	5	5	-	-

**1.8. STUDENTI KOJI SU DIPLOMIRALI/ZAVRŠILI SVEUČILIŠNI ILI STRUČNI STUDIJ PREMA ŽUPANIJI I GRADU/OPĆINI PREBIVALIŠTA, SKUPINAMA VISOKIH UČILIŠTA TE NAČINU STUDIRANJA I SPOLU U 2019.**

STUDENTS WHO GRADUATED FROM OR COMPLETED UNIVERSITY OR PROFESSIONAL STUDY, BY COUNTY AND TOWN/MUNICIPALITY OF RESIDENCE, GROUPS OF INSTITUTIONS OF HIGHER EDUCATION, MODE OF STUDY AND BY SEX, 2019

(nastavak)  
(continued)

	Ukupno Total				Visoke škole Schools of professional higher education		Veleučilišta Polytechnics		Fakulteti Faculties				Umjetničke akademije Art academies	
									stručni studij Professional study		sveučilišni studij University study			
	svega All	muškarci Men	žene Women	redoviti Full-time	svega All	redoviti Full-time	svega All	redoviti Full-time	svega All	redoviti Full-time	svega All	redoviti Full-time	svega All	redoviti Full-time
Hum na Sutli	31	13	18	20	1	1	5	2	3	1	22	16	-	-
Jesenje	13	2	11	6	-	-	5	2	3	-	5	4	-	-
Konjščina	32	16	16	25	1	-	10	8	3	2	18	15	-	-
Kraljevec na Sutli	6	2	4	5	-	-	3	2	-	-	3	3	-	-
Krapinske Toplice	36	13	23	21	1	-	9	2	-	-	25	18	1	1
Kumrovec	7	4	3	3	1	-	-	-	-	-	6	3	-	-
Lobor	21	6	15	17	-	-	4	1	1	-	16	16	-	-
Mače	18	4	14	11	1	1	4	-	3	1	10	9	-	-
Marija Bistrica	37	18	19	28	1	-	6	3	5	3	24	21	1	1
Mihovljan	15	8	7	14	-	-	2	2	1	-	12	12	-	-
Novi Golubovec	4	2	2	1	-	-	-	-	2	-	1	-	1	1
Petrovsko	20	7	13	17	-	-	1	1	1	-	18	16	-	-
Radoboj	19	4	15	11	-	-	4	1	2	2	13	8	-	-
Stubičke Toplice	20	9	11	16	1	-	6	6	1	1	12	9	-	-
Sveti Križ Začretje	32	7	25	23	1	1	8	5	1	-	22	17	-	-
Tuhelj	21	9	12	17	1	1	2	1	2	2	16	13	-	-
Veliko Trgovišće	24	8	16	13	2	-	5	1	2	1	14	10	1	1
Zagorska Sela	6	1	5	4	-	-	4	2	-	-	2	2	-	-
Zlatar-Bistrica	24	13	11	19	1	-	3	1	2	1	18	17	-	-
Sisačko-moslavačka županija County of Sisak-Moslavina	1 011	397	614	734	34	10	206	100	101	38	666	582	4	4
Gradovi/ Towns	878	341	537	631	29	9	175	80	92	33	578	505	4	4
Glina	29	10	19	24	-	-	8	5	1	1	20	18	-	-
Hrvatska Kostajnica	23	15	8	17	1	-	4	2	1	-	17	15	-	-
Kutina	179	66	113	140	4	2	29	17	26	10	119	110	1	1
Novska	83	27	56	60	6	2	16	7	3	1	57	49	1	1
Petrinja	143	59	84	104	5	1	27	10	12	4	98	88	1	1
Popovača	79	30	49	49	3	-	20	10	5	1	51	38	-	-
Sisak	342	134	208	237	10	4	71	29	44	16	216	187	1	1
Općine/ Municipalities	133	56	77	103	5	1	31	20	9	5	88	77	-	-
Donji Kukuruzari	4	1	3	4	-	-	-	-	-	-	4	4	-	-
Dvor	6	5	1	5	-	-	1	1	-	-	5	4	-	-
Gvozd	6	-	6	5	-	-	1	1	-	-	5	4	-	-
Hrvatska Dubica	9	4	5	7	1	-	3	2	-	-	5	5	-	-
Jasenovac	4	1	3	3	-	-	1	1	-	-	3	2	-	-
Lekenik	20	11	9	17	-	-	6	3	1	1	13	13	-	-
Lipovljani	29	8	21	25	2	-	11	9	2	2	14	14	-	-
Majur	1	1	-	1	1	1	-	-	-	-	-	-	-	-
Martinska Ves	11	4	7	8	1	-	1	1	2	1	7	6	-	-
Sunja	22	8	14	17	-	-	3	1	1	-	18	16	-	-
Topusko	11	8	3	4	-	-	2	-	2	1	7	3	-	-
Velika Ludina	10	5	5	7	-	-	2	1	1	-	7	6	-	-
Karlovačka županija County of Karlovac	789	299	490	582	18	9	188	105	72	24	506	439	5	5
Gradovi/ Towns	649	247	402	486	16	8	149	83	53	17	426	373	5	5
Duga Resa	78	25	53	56	3	1	18	10	6	2	50	42	1	1
Karlovac	399	156	243	299	12	7	89	54	34	9	260	225	4	4
Ogulin	101	41	60	79	-	-	17	6	8	3	76	70	-	-
Ozalj	29	10	19	21	-	-	10	5	2	-	17	16	-	-
Slunj	42	15	27	31	1	-	15	8	3	3	23	20	-	-
Općine/ Municipalities	140	52	88	96	2	1	39	22	19	7	80	66	-	-
Barilović	10	5	5	6	-	-	4	3	2	-	4	3	-	-
Bosiljevo	4	3	1	3	-	-	2	1	-	-	2	2	-	-
Cetingrad	5	2	3	3	-	-	1	-	2	1	2	2	-	-
Draganić	17	7	10	13	-	-	7	4	1	-	9	9	-	-

**1.8. STUDENTI KOJI SU DIPLOMIRALI/ZAVRŠILI SVEUČILIŠNI ILI STRUČNI STUDIJ PREMA ŽUPANIJI I GRADU/OPĆINI PREBIVALIŠTA, SKUPINAMA VISOKIH UČILIŠTA TE NAČINU STUDIRANJA I SPOLU U 2019.**

STUDENTS WHO GRADUATED FROM OR COMPLETED UNIVERSITY OR PROFESSIONAL STUDY, BY COUNTY AND TOWN/MUNICIPALITY OF RESIDENCE, GROUPS OF INSTITUTIONS OF HIGHER EDUCATION, MODE OF STUDY AND BY SEX, 2019

(nastavak)  
(continued)

	Ukupno Total				Visoke škole Schools of professional higher education		Veleučilišta Polytechnics		Fakulteti Faculties				Umjetničke akademije Art academies	
									stručni studij Professional study		sveučilišni studij University study			
	svega All	muškarci Men	žene Women	redoviti Full-time	svega All	redoviti Full-time	svega All	redoviti Full-time	svega All	redoviti Full-time	svega All	redoviti Full-time	svega All	redoviti Full-time
Generalski Stol	11	2	9	10	-	-	5	4	-	-	6	6	-	-
Josipdol	24	8	16	17	-	-	5	1	4	3	15	13	-	-
Kamanje	4	-	4	4	-	-	1	1	-	-	3	3	-	-
Krnjak	3	-	3	-	-	-	-	-	-	-	3	-	-	-
Netretić	9	5	4	2	1	-	2	2	3	-	3	-	-	-
Plaški	4	2	2	3	-	-	-	-	-	-	4	3	-	-
Rakovica	19	5	14	14	-	-	7	3	1	1	11	10	-	-
Ribnik	3	1	2	3	-	-	-	-	-	-	3	3	-	-
Saborsko	1	-	1	-	-	-	-	-	1	-	-	-	-	-
Tounj	2	-	2	1	-	-	1	-	-	-	1	1	-	-
Vojnić	16	8	8	9	1	1	4	3	4	1	7	4	-	-
Žakanje	8	4	4	8	-	-	-	-	1	1	7	7	-	-
<b>Varaždinska županija County of Varaždin</b>	<b>1226</b>	<b>438</b>	<b>788</b>	<b>900</b>	<b>39</b>	<b>17</b>	<b>141</b>	<b>90</b>	<b>209</b>	<b>87</b>	<b>820</b>	<b>689</b>	<b>17</b>	<b>17</b>
<i>Gradovi/ Towns</i>	806	294	512	592	27	14	83	48	121	43	563	475	12	12
Ivanec	132	33	99	100	6	5	16	13	22	8	87	73	1	1
Lepoglava	54	20	34	38	3	1	6	2	11	6	34	29	-	-
Ludbreg	67	26	41	48	2	1	5	3	8	2	51	41	1	1
Novi Marof	87	32	55	60	-	-	14	7	18	7	52	43	3	3
Varaždin	431	167	264	323	15	6	37	21	55	19	317	270	7	7
Varaždinske Toplice	35	16	19	23	1	1	5	2	7	1	22	19	-	-
<i>Općine/ Municipalities</i>	420	144	276	308	12	3	58	42	88	44	257	214	5	5
Bednja	32	10	22	19	1	-	8	7	8	3	15	9	-	-
Beretinac	13	4	9	12	-	-	-	-	2	2	11	10	-	-
Breznica	8	1	7	6	-	-	2	1	-	-	6	5	-	-
Breznički Hum	4	-	4	3	-	-	1	-	1	1	2	2	-	-
Cestica	36	16	20	28	2	1	5	3	6	3	23	21	-	-
Donja Voća	16	4	12	10	-	-	3	2	7	2	6	6	-	-
Gornji Knežinec	40	11	29	27	-	-	5	5	6	2	29	20	-	-
Jalžabet	10	5	5	6	1	-	1	1	2	1	6	4	-	-
Klenovnik	17	4	13	11	2	-	2	2	1	-	12	9	-	-
Ljubešćica	6	2	4	5	-	-	2	2	2	1	2	2	-	-
Mali Bukovec	17	7	10	16	1	1	3	3	4	3	8	8	1	1
Martijanec	11	1	10	7	-	-	2	1	2	1	7	5	-	-
Maruševec	21	9	12	13	2	-	2	1	3	1	14	11	-	-
Petrijanec	27	9	18	19	-	-	1	-	7	3	17	14	2	2
Sračinec	22	5	17	18	-	-	2	1	6	4	14	13	-	-
Sveti Đurđ	21	6	15	15	-	-	6	4	6	3	9	8	-	-
Sveti Ilija	22	7	15	20	1	-	3	3	5	4	13	13	-	-
Trnovec Bartolovečki	37	16	21	26	1	1	3	1	8	3	25	21	-	-
Veliki Bukovec	1	1	-	1	-	-	1	1	-	-	-	-	-	-
Vidovec	23	8	15	20	1	-	2	1	5	4	15	15	-	-
Vinica	30	16	14	21	-	-	4	3	5	2	20	15	1	1
Visoko	6	2	4	5	-	-	-	-	2	1	3	3	1	1
<b>Koprivničko-križevačka županija County of Koprivnica-Križevci</b>	<b>811</b>	<b>320</b>	<b>491</b>	<b>603</b>	<b>58</b>	<b>38</b>	<b>108</b>	<b>62</b>	<b>94</b>	<b>39</b>	<b>541</b>	<b>454</b>	<b>10</b>	<b>10</b>
<i>Gradovi/ Towns</i>	556	215	341	413	43	26	61	37	59	22	387	322	6	6
Đurđevac	64	20	44	48	5	3	12	6	4	1	42	37	1	1
Koprivnica	327	138	189	239	18	10	29	20	45	17	231	188	4	4
Križevci	165	57	108	126	20	13	20	11	10	4	114	97	1	1
<i>Općine/ Municipalities</i>	255	105	150	190	15	12	47	25	35	17	154	132	4	4
Drnje	6	2	4	4	-	-	-	-	1	-	5	4	-	-
Đelekovec	13	4	9	11	-	-	5	4	-	-	8	7	-	-
Ferdinandovac	15	6	9	13	1	1	2	2	3	2	9	8	-	-

**1.8. STUDENTI KOJI SU DIPLOMIRALI/ZAVRŠILI SVEUČILIŠNI ILI STRUČNI STUDIJ PREMA ŽUPANIJI I GRADU/OPĆINI PREBIVALIŠTA, SKUPINAMA VISOKIH UČILIŠTA TE NAČINU STUDIRANJA I SPOLU U 2019.**

*STUDENTS WHO GRADUATED FROM OR COMPLETED UNIVERSITY OR PROFESSIONAL STUDY, BY COUNTY AND TOWN/MUNICIPALITY OF RESIDENCE, GROUPS OF INSTITUTIONS OF HIGHER EDUCATION, MODE OF STUDY AND BY SEX, 2019*

(nastavak)  
(continued)

	Ukupno <i>Total</i>				Visoke škole <i>Schools of professional higher education</i>		Veleučilišta <i>Polytechnics</i>		Fakulteti <i>Faculties</i>				Umjetničke akademije <i>Art academies</i>	
									stručni studij <i>Professional study</i>		sveučilišni studij <i>University study</i>			
	svega <i>All</i>	muškarci <i>Men</i>	žene <i>Women</i>	redoviti <i>Full-time</i>	svega <i>All</i>	redoviti <i>Full-time</i>	svega <i>All</i>	redoviti <i>Full-time</i>	svega <i>All</i>	redoviti <i>Full-time</i>	svega <i>All</i>	redoviti <i>Full-time</i>	svega <i>All</i>	redoviti <i>Full-time</i>
Gola	12	5	7	9	-	-	1	1	3	1	8	7	-	-
Gornja Rijeka	9	4	5	6	-	-	1	-	3	1	4	4	1	1
Hlebine	1	1	-	1	-	-	-	-	-	-	1	1	-	-
Kalinovac	8	1	7	7	3	3	-	-	1	1	4	3	-	-
Kalnik	8	5	3	8	-	-	2	2	1	1	5	5	-	-
Kloštar Podravski	17	6	11	13	2	2	2	-	3	1	10	10	-	-
Koprivnički Bregi	3	2	1	3	-	-	-	-	-	-	3	3	-	-
Koprivnički Ivanec	10	3	7	7	-	-	3	1	-	-	7	6	-	-
Legrad	11	4	7	6	1	-	3	-	3	2	4	4	-	-
Molve	20	7	13	14	-	-	4	1	4	1	11	11	1	1
Novigrad Podravski	18	10	8	14	1	1	4	3	1	1	12	9	-	-
Peteranec	9	4	5	5	-	-	3	2	1	-	5	3	-	-
Podravske Sesvete	9	6	3	9	3	3	-	-	2	2	3	3	1	1
Rasinja	9	3	6	6	1	-	1	1	1	1	6	4	-	-
Sokolovac	9	4	5	7	-	-	2	1	1	-	6	6	-	-
Sveti Ivan Žabno	25	12	13	17	2	2	8	3	2	1	13	11	-	-
Sveti Petar Orehovec	26	10	16	19	1	-	4	3	4	2	17	14	-	-
Virje	17	6	11	11	-	-	2	1	1	-	13	9	1	1
<b>Bjelovarsko-bilogorska županija</b> <i>County of Bjelovar-Bilogora</i>	<b>683</b>	<b>256</b>	<b>427</b>	<b>515</b>	<b>54</b>	<b>35</b>	<b>127</b>	<b>66</b>	<b>47</b>	<b>20</b>	<b>449</b>	<b>388</b>	<b>6</b>	<b>6</b>
<b>Gradovi/ Towns</b>	<b>524</b>	<b>207</b>	<b>317</b>	<b>389</b>	<b>37</b>	<b>23</b>	<b>96</b>	<b>50</b>	<b>42</b>	<b>17</b>	<b>347</b>	<b>297</b>	<b>2</b>	<b>2</b>
Bjelovar	307	132	175	220	21	12	59	27	25	11	201	169	1	1
Čazma	32	6	26	24	4	2	6	5	3	-	19	17	-	-
Daruvar	91	37	54	67	4	2	14	7	4	1	68	56	1	1
Garešnica	49	16	33	41	4	3	7	5	6	3	32	30	-	-
Grubišno Polje	45	16	29	37	4	4	10	6	4	2	27	25	-	-
<b>Općine/ Municipalities</b>	<b>159</b>	<b>49</b>	<b>110</b>	<b>126</b>	<b>17</b>	<b>12</b>	<b>31</b>	<b>16</b>	<b>5</b>	<b>3</b>	<b>102</b>	<b>91</b>	<b>4</b>	<b>4</b>
Berek	3	-	3	3	-	-	1	1	-	-	2	2	-	-
Dežanovac	5	1	4	3	1	1	-	-	-	-	4	2	-	-
Đulovac	5	4	1	5	-	-	-	-	-	-	5	5	-	-
Hercegovac	17	2	15	16	-	-	2	1	-	-	15	15	-	-
Ivanska	10	3	7	8	1	-	3	2	1	1	4	4	1	1
Kapela	11	3	8	7	1	1	4	1	-	-	6	5	-	-
Končanica	6	2	4	3	1	1	3	-	-	-	2	2	-	-
Nova Rača	21	8	13	17	4	2	3	3	1	1	13	11	-	-
Rovišće	19	7	12	15	1	-	4	3	1	-	13	12	-	-
Severin	2	-	2	2	-	-	1	1	-	-	1	1	-	-
Sirač	7	2	5	5	-	-	-	-	1	-	6	5	-	-
Šandrovac	3	1	2	3	-	-	-	-	-	-	3	3	-	-
Štefanje	11	4	7	8	-	-	4	1	-	-	6	6	1	1
Velika Pisanica	2	1	1	2	2	2	-	-	-	-	-	-	-	-
Velika Trnovitica	7	3	4	6	2	2	-	-	-	-	5	4	-	-
Veliki Grđevac	15	5	10	12	1	1	2	1	1	1	10	8	1	1
Veliko Trojstvo	14	3	11	10	3	2	3	1	-	-	7	6	1	1
Zrinski Topolovac	1	-	1	1	-	-	1	1	-	-	-	-	-	-
<b>Primorsko-goranska županija</b> <i>County of Primorje-Gorski kotar</i>	<b>1 931</b>	<b>738</b>	<b>1 193</b>	<b>1 399</b>	<b>42</b>	<b>20</b>	<b>188</b>	<b>63</b>	<b>225</b>	<b>90</b>	<b>1 438</b>	<b>1 189</b>	<b>38</b>	<b>37</b>
<b>Gradovi/ Towns</b>	<b>1 424</b>	<b>545</b>	<b>879</b>	<b>1 053</b>	<b>34</b>	<b>19</b>	<b>131</b>	<b>48</b>	<b>154</b>	<b>55</b>	<b>1 077</b>	<b>904</b>	<b>28</b>	<b>27</b>
Bakar	56	21	35	35	-	-	8	1	9	1	37	31	2	2
Cres	18	5	13	15	-	-	-	-	-	-	18	15	-	-
Crikvenica	82	27	55	50	1	1	10	2	13	2	56	43	2	2
Čabar	20	9	11	18	1	1	1	-	-	-	18	17	-	-
Delnice	26	8	18	17	1	-	2	-	5	2	18	15	-	-
Kastav	61	30	31	47	2	1	6	1	3	2	50	43	-	-

**1.8. STUDENTI KOJI SU DIPLOMIRALI/ZAVRŠILI SVEUČILIŠNI ILI STRUČNI STUDIJ PREMA ŽUPANIJI I GRADU/OPĆINI PREBIVALIŠTA, SKUPINAMA VISOKIH UČILIŠTA TE NAČINU STUDIRANJA I SPOLU U 2019.**

*STUDENTS WHO GRADUATED FROM OR COMPLETED UNIVERSITY OR PROFESSIONAL STUDY, BY COUNTY AND TOWN/MUNICIPALITY OF RESIDENCE, GROUPS OF INSTITUTIONS OF HIGHER EDUCATION, MODE OF STUDY AND BY SEX, 2019*

(nastavak)  
(continued)

	Ukupno <i>Total</i>				Visoke škole <i>Schools of professional higher education</i>		Veleučilišta <i>Polytechnics</i>		Fakulteti <i>Faculties</i>				Umjetničke akademije <i>Art academies</i>	
									stručni studij <i>Professional study</i>		sveučilišni studij <i>University study</i>			
	svoga <i>All</i>	muškarc <i>Men</i>	žene <i>Women</i>	redoviti <i>Full-time</i>	svoga <i>All</i>	redoviti <i>Full-time</i>	svoga <i>All</i>	redoviti <i>Full-time</i>	svoga <i>All</i>	redoviti <i>Full-time</i>	svoga <i>All</i>	redoviti <i>Full-time</i>	svoga <i>All</i>	redoviti <i>Full-time</i>
Kraljevica	31	12	19	21	-	-	5	1	5	1	21	19	-	-
Krk	57	21	36	42	6	2	7	4	5	2	35	30	4	4
Mali Lošinj	67	25	42	50	1	1	10	5	6	3	50	41	-	-
Novi Vinodolski	26	6	20	20	1	1	5	3	1	1	19	15	-	-
Opatija	62	24	38	45	2	1	3	1	7	2	48	39	2	2
Rab	42	17	25	26	1	-	3	-	3	-	35	26	-	-
Rijeka	849	329	520	642	18	11	65	25	96	38	652	551	18	17
Vrbovsko	27	11	16	25	-	-	6	5	1	1	20	19	-	-
<i>Općine/ Municipalities</i>	507	193	314	346	8	1	57	15	71	35	361	285	10	10
Baška	13	6	7	10	-	-	-	-	3	2	10	8	-	-
Brod Moravice	1	-	1	1	-	-	-	-	-	-	1	1	-	-
Čavle	30	9	21	20	-	-	2	-	6	3	20	15	2	2
Dobrinj	15	5	10	11	-	-	1	-	3	3	11	8	-	-
Fuzine	6	2	4	2	-	-	1	-	2	-	3	2	-	-
Jelenje	21	7	14	14	-	-	4	2	4	1	13	11	-	-
Klana	9	1	8	4	1	-	2	-	3	1	3	3	-	-
Kostrena	40	17	23	31	1	-	4	3	3	1	32	27	-	-
Lokve	5	3	2	5	-	-	-	-	-	-	4	4	1	1
Lopar	3	2	1	2	-	-	-	-	-	-	3	2	-	-
Lovran	36	16	20	28	1	-	5	3	2	2	26	21	2	2
Malinska-Dubašnica	23	7	16	13	1	-	4	1	3	2	15	10	-	-
Matulji	89	33	56	63	1	1	7	3	10	6	70	52	1	1
Mošćenička Draga	10	5	5	6	-	-	1	-	-	-	9	6	-	-
Mrkopalj	5	2	3	3	-	-	1	-	2	1	1	1	1	1
Omišalj	26	7	19	17	-	-	3	-	4	2	19	15	-	-
Punat	18	6	12	15	-	-	-	-	3	2	15	13	-	-
Ravna Gora	16	5	11	9	2	-	4	1	2	1	7	6	1	1
Skrad	9	4	5	9	-	-	-	-	1	1	8	8	-	-
Vinodolska općina	20	7	13	18	-	-	1	-	1	1	16	15	2	2
Viškovo	103	40	63	58	1	-	16	1	17	5	69	52	-	-
Vrbnik	9	9	-	7	-	-	1	1	2	1	6	5	-	-
<i>Ličko-senjska županija County of Lika-Senj</i>	338	118	220	261	8	2	113	78	17	4	196	173	4	4
<i>Gradovi/ Towns</i>	278	96	182	218	7	2	93	64	12	4	163	145	3	3
Gospić	111	38	73	80	3	1	49	33	4	1	55	45	-	-
Novalja	31	11	20	26	1	-	2	2	2	-	26	24	-	-
Otočac	80	25	55	68	3	1	29	22	3	3	43	40	2	2
Senj	56	22	34	44	-	-	13	7	3	-	39	36	1	1
<i>Općine/ Municipalities</i>	60	22	38	43	1	-	20	14	5	-	33	28	1	1
Brinje	9	6	3	7	-	-	5	3	-	-	4	4	-	-
Donji Lapac	7	1	6	4	-	-	1	1	3	-	2	2	1	1
Karlobag	6	1	5	5	-	-	1	1	-	-	5	4	-	-
Lovinac	4	3	1	2	-	-	2	1	-	-	2	1	-	-
Perušić	8	4	4	4	1	-	3	1	1	-	3	3	-	-
Plitvička Jezera	22	6	16	18	-	-	5	5	1	-	16	13	-	-
Udbina	3	1	2	2	-	-	3	2	-	-	-	-	-	-
Vrhovine	1	-	1	1	-	-	-	-	-	-	1	1	-	-
<i>Virovitičko-podravska županija County of Virovitica-Podravina</i>	524	184	340	426	57	48	46	27	39	20	373	323	9	8
<i>Gradovi/ Towns</i>	331	119	212	270	33	28	26	16	20	9	244	210	8	7
Orahovica	41	14	27	32	-	-	3	3	4	-	32	27	2	2
Slatina	108	44	64	86	7	5	10	5	9	5	78	67	4	4
Virovitica	182	61	121	152	26	23	13	8	7	4	134	116	2	1

**1.8. STUDENTI KOJI SU DIPLOMIRALI/ZAVRŠILI SVEUČILIŠNI ILI STRUČNI STUDIJ PREMA ŽUPANIJI I GRADU/OPĆINI PREBIVALIŠTA, SKUPINAMA VISOKIH UČILIŠTA TE NAČINU STUDIRANJA I SPOLU U 2019.**

STUDENTS WHO GRADUATED FROM OR COMPLETED UNIVERSITY OR PROFESSIONAL STUDY, BY COUNTY AND TOWN/MUNICIPALITY OF RESIDENCE, GROUPS OF INSTITUTIONS OF HIGHER EDUCATION, MODE OF STUDY AND BY SEX, 2019

(nastavak)  
(continued)

	Ukupno Total				Visoke škole Schools of professional higher education		Veleučilišta Polytechnics		Fakulteti Faculties				Umjetničke akademije Art academies	
									stručni studij Professional study		sveučilišni studij University study			
	svega All	muškarci Men	žene Women	redoviti Full-time	svega All	redoviti Full-time	svega All	redoviti Full-time	svega All	redoviti Full-time	svega All	redoviti Full-time	svega All	redoviti Full-time
Općine/ Municipalities	193	65	128	156	24	20	20	11	19	11	129	113	1	1
Crnac	4	-	4	3	-	-	1	1	1	1	2	1	-	-
Čačinci	15	5	10	13	1	1	-	-	3	2	11	10	-	-
Čadavica	4	2	2	4	-	-	1	1	-	-	3	3	-	-
Gradina	21	9	12	15	5	4	3	2	1	-	12	9	-	-
Lukač	18	13	5	13	3	1	2	-	1	1	12	11	-	-
Mikleuš	4	2	2	3	1	1	-	-	-	-	3	2	-	-
Nova Bukovica	6	1	5	5	-	-	-	-	-	-	6	5	-	-
Pitomača	61	20	41	52	8	7	7	6	8	5	37	33	1	1
Sopje	8	3	5	7	1	1	1	1	1	1	5	4	-	-
Suhopolje	21	4	17	16	2	2	2	-	2	1	15	13	-	-
Špišić Bukovica	16	2	14	12	1	1	3	-	1	-	11	11	-	-
Voćin	7	2	5	6	-	-	-	-	-	-	7	6	-	-
Zdenci	8	2	6	7	2	2	-	-	1	-	5	5	-	-
Požeško-slavonska županija County of Požega-Slavonia	642	253	389	497	11	10	122	65	36	21	446	382	27	19
Gradovi/ Towns	510	212	298	394	5	5	98	53	31	18	354	302	22	16
Kutjevo	41	19	22	37	1	1	7	5	4	4	27	26	2	1
Lipik	41	18	23	29	1	1	11	8	5	2	24	18	-	-
Pakrac	58	25	33	37	-	-	19	8	7	4	29	23	3	2
Pleternica	101	45	56	75	2	2	19	7	6	4	72	61	2	1
Požega	269	105	164	216	1	1	42	25	9	4	202	174	15	12
Općine/ Municipalities	132	41	91	103	6	5	24	12	5	3	92	80	5	3
Brestovac	9	4	5	5	1	1	4	1	1	-	3	3	-	-
Čaglin	12	4	8	11	2	2	3	2	1	1	6	6	-	-
Jakšić	40	9	31	33	1	1	7	4	-	-	32	28	-	-
Kaptol	27	12	15	21	1	-	3	2	1	1	19	16	3	2
Velika	44	12	32	33	1	1	7	3	2	1	32	27	2	1
Brodsko-posavska županija County of Slavonski Brod-Posavina	1 109	413	696	812	23	5	234	111	59	37	780	647	13	12
Gradovi/ Towns	669	247	422	473	17	4	134	55	36	23	475	384	7	7
Nova Gradiška	135	50	85	104	-	-	24	14	15	9	95	80	1	1
Slavonski Brod	534	197	337	369	17	4	110	41	21	14	380	304	6	6
Općine/ Municipalities	440	166	274	339	6	1	100	56	23	14	305	263	6	5
Bebrina	6	-	6	5	-	-	1	1	1	-	4	4	-	-
Brodski Stupnik	20	5	15	15	-	-	5	3	3	1	12	11	-	-
Bukovlje	15	5	10	10	-	-	5	1	1	1	9	8	-	-
Cernik	18	8	10	15	-	-	1	1	-	-	14	12	3	2
Davor	21	5	16	16	-	-	3	-	2	2	16	14	-	-
Donji Andrijevci	23	12	11	18	-	-	3	2	2	1	18	15	-	-
Dragalić	2	2	-	1	-	-	1	-	-	-	1	1	-	-
Garčin	27	12	15	21	-	-	8	2	-	-	19	19	-	-
Gornja Vrba	9	3	6	6	-	-	2	2	1	-	6	4	-	-
Gornji Bogičevci	7	2	5	6	-	-	-	-	-	-	7	6	-	-
Gundinci	15	3	12	11	-	-	1	-	-	-	14	11	-	-
Klakar	16	6	10	13	-	-	4	1	-	-	12	12	-	-
Nova Kapela	20	6	14	14	1	-	6	5	-	-	12	8	1	1
Okučani	6	1	5	2	-	-	4	1	-	-	1	-	1	1
Oprisavci	17	7	10	14	-	-	4	2	-	-	13	12	-	-
Oriovac	40	19	21	32	1	-	8	7	2	2	29	23	-	-
Podcrkavlje	6	3	3	5	-	-	1	-	-	-	5	5	-	-
Rešetari	19	8	11	18	-	-	5	5	2	2	12	11	-	-
Sibinj	47	14	33	29	3	1	15	7	3	1	26	20	-	-
Sikirevci	20	8	12	16	-	-	4	3	3	2	13	11	-	-
Slavonski Šamac	10	4	6	9	-	-	1	-	-	-	9	9	-	-

**1.8. STUDENTI KOJI SU DIPLOMIRALI/ZAVRŠILI SVEUČILIŠNI ILI STRUČNI STUDIJ PREMA ŽUPANIJI I GRADU/OPĆINI PREBIVALIŠTA, SKUPINAMA VISOKIH UČILIŠTA TE NAČINU STUDIRANJA I SPOLU U 2019.**

STUDENTS WHO GRADUATED FROM OR COMPLETED UNIVERSITY OR PROFESSIONAL STUDY, BY COUNTY AND TOWN/MUNICIPALITY OF RESIDENCE, GROUPS OF INSTITUTIONS OF HIGHER EDUCATION, MODE OF STUDY AND BY SEX, 2019

(nastavak)  
(continued)

	Ukupno Total				Visoke škole Schools of professional higher education		Veleučilišta Polytechnics		Fakulteti Faculties				Umjetničke akademije Art academies	
									stručni studij Professional study		sveučilišni studij University study			
	svega All	muškarci Men	žene Women	redoviti Full-time	svega All	redoviti Full-time	svega All	redoviti Full-time	svega All	redoviti Full-time	svega All	redoviti Full-time	svega All	redoviti Full-time
Stara Gradiška	5	2	3	5	-	-	1	1	-	-	4	4	-	-
Staro Petrovo Selo	29	13	16	24	-	-	5	3	2	2	22	19	-	-
Velika Kopanica	17	8	9	14	-	-	3	1	1	-	12	12	1	1
Vrbje	4	-	4	3	-	-	-	-	-	-	4	3	-	-
Vrpolje	21	10	11	17	1	-	9	8	-	-	11	9	-	-
<b>Zadarska županija County of Zadar</b>	<b>1 382</b>	<b>560</b>	<b>822</b>	<b>965</b>	<b>28</b>	<b>16</b>	<b>146</b>	<b>83</b>	<b>136</b>	<b>64</b>	<b>1 061</b>	<b>791</b>	<b>11</b>	<b>11</b>
<i>Gradovi/ Towns</i>	940	402	538	660	16	8	93	49	82	41	738	551	11	11
Benkovac	67	26	41	56	-	-	12	10	4	3	51	43	-	-
Biograd na Moru	37	13	24	25	-	-	10	4	5	4	21	16	1	1
Nin	15	4	11	14	-	-	3	2	2	2	10	10	-	-
Obrovac	30	14	16	23	1	1	6	5	5	4	18	13	-	-
Pag	23	15	8	15	-	-	3	-	-	-	20	15	-	-
Zadar	768	330	438	527	15	7	59	28	66	28	618	454	10	10
<i>Općine/ Municipalities</i>	442	158	284	305	12	8	53	34	54	23	323	240	-	-
Bibinje	30	10	20	18	1	1	2	1	7	2	20	14	-	-
Galovac	3	2	1	1	-	-	-	-	1	-	2	1	-	-
Gračac	15	5	10	12	-	-	3	3	2	-	10	9	-	-
Jasenice	8	2	6	7	-	-	-	-	-	-	8	7	-	-
Kali	11	5	6	6	-	-	1	-	2	1	8	5	-	-
Kolan	7	1	6	5	-	-	1	-	-	-	6	5	-	-
Lišane Ostrovičke	1	1	-	1	-	-	-	-	-	-	1	1	-	-
Novigrad	29	16	13	19	1	-	2	-	4	1	22	18	-	-
Pakoštane	33	9	24	27	1	1	3	2	7	3	22	21	-	-
Pašman	11	5	6	8	-	-	1	1	2	1	8	6	-	-
Polača	14	4	10	11	-	-	4	4	4	3	6	4	-	-
Poličnik	24	7	17	12	1	1	2	-	4	1	17	10	-	-
Posedarje	24	7	17	14	-	-	5	2	1	-	18	12	-	-
Povljana	5	3	2	3	-	-	-	-	-	-	5	3	-	-
Preko	32	7	25	24	1	1	3	1	1	-	27	22	-	-
Privlaka	18	7	11	11	-	-	2	1	2	1	14	9	-	-
Ražanac	17	2	15	12	1	1	1	1	1	1	14	9	-	-
Sali	11	7	4	7	-	-	2	1	-	-	9	6	-	-
Stankovci	9	3	6	8	-	-	2	1	2	2	5	5	-	-
Starigrad	17	8	9	13	1	-	2	2	2	2	12	9	-	-
Sukošan	33	10	23	23	1	-	6	5	2	-	24	18	-	-
Sveti Filip i Jakov	30	12	18	18	-	-	4	2	3	1	23	15	-	-
Škabrnja	12	6	6	9	-	-	2	2	3	2	7	5	-	-
Tkon	5	1	4	5	-	-	1	1	-	-	4	4	-	-
Vir	13	7	6	11	-	-	2	2	-	-	11	9	-	-
Vrsi	11	2	9	8	1	1	-	-	1	-	9	7	-	-
Zemunik Donji	19	9	10	12	3	2	2	2	3	2	11	6	-	-
<b>Osječko-baranjska županija County of Osijek-Baranja</b>	<b>2 197</b>	<b>888</b>	<b>1 309</b>	<b>1 726</b>	<b>35</b>	<b>19</b>	<b>198</b>	<b>114</b>	<b>178</b>	<b>85</b>	<b>1 663</b>	<b>1 414</b>	<b>123</b>	<b>94</b>
<i>Gradovi/ Towns</i>	1 678	700	978	1 319	21	10	144	80	135	61	1 277	1 091	101	77
Beli Manastir	63	17	46	54	-	-	4	4	6	3	48	42	5	5
Belišće	57	13	44	47	-	-	6	3	3	2	43	38	5	4
Donji Miholjac	52	26	26	46	2	2	5	3	3	2	42	39	-	-
Đakovo	270	113	157	219	2	-	33	20	22	11	205	180	8	8
Našice	158	67	91	128	5	5	15	12	7	5	126	102	5	4
Osijek	990	429	561	751	10	2	65	27	87	32	754	638	74	52
Valpovo	88	35	53	74	2	1	16	11	7	6	59	52	4	4
<i>Općine/ Municipalities</i>	519	188	331	407	14	9	54	34	43	24	386	323	22	17
Antunovac	20	12	8	17	1	1	-	-	1	1	16	15	2	-
Bilje	21	11	10	14	1	-	1	1	2	2	17	11	-	-
Bizovac	30	13	17	27	-	-	4	3	4	3	20	19	2	2

**1.8. STUDENTI KOJI SU DIPLOMIRALI/ZAVRŠILI SVEUČILIŠNI ILI STRUČNI STUDIJ PREMA ŽUPANIJI I GRADU/OPĆINI PREBIVALIŠTA, SKUPINAMA VISOKIH UČILIŠTA TE NAČINU STUDIRANJA I SPOLU U 2019.**

STUDENTS WHO GRADUATED FROM OR COMPLETED UNIVERSITY OR PROFESSIONAL STUDY, BY COUNTY AND TOWN/MUNICIPALITY OF RESIDENCE, GROUPS OF INSTITUTIONS OF HIGHER EDUCATION, MODE OF STUDY AND BY SEX, 2019

(nastavak)  
(continued)

	Ukupno Total				Visoke škole Schools of professional higher education		Veleučilišta Polytechnics		Fakulteti Faculties				Umjetničke akademije Art academies	
									stručni studij Professional study		sveučilišni studij University study			
	svega All	muškarci Men	žene Women	redoviti Full-time	svega All	redoviti Full-time	svega All	redoviti Full-time	svega All	redoviti Full-time	svega All	redoviti Full-time	svega All	redoviti Full-time
Čeminac	12	2	10	9	-	-	-	-	2	1	9	7	1	1
Čepin	88	26	62	66	2	1	7	4	3	2	67	52	9	7
Darda	21	5	16	15	-	-	2	-	2	1	16	13	1	1
Donja Motičina	11	2	9	10	-	-	2	1	-	-	9	9	-	-
Draž	7	1	6	6	-	-	1	1	2	2	4	3	-	-
Drenje	9	3	6	6	-	-	2	1	1	-	6	5	-	-
Đurđenovac	29	7	22	24	2	2	3	1	-	-	23	20	1	1
Erdut	20	11	9	16	-	-	4	3	2	-	13	12	1	1
Ernestinovo	9	3	6	8	1	1	-	-	1	-	6	6	1	1
Feričanci	17	9	8	10	-	-	3	-	3	1	11	9	-	-
Gorjani	9	4	5	8	-	-	-	-	1	1	8	7	-	-
Kneževi Vinogradi	14	11	3	10	1	-	3	2	1	-	9	8	-	-
Koška	23	11	12	19	-	-	2	1	2	2	19	16	-	-
Levanjska Varoš	6	1	5	6	-	-	-	-	-	-	6	6	-	-
Magadenovac	8	5	3	5	-	-	-	-	1	-	7	5	-	-
Marijanci	7	3	4	5	-	-	1	1	-	-	6	4	-	-
Petlovac	4	2	2	3	2	1	-	-	-	-	2	2	-	-
Petrijevci	18	5	13	15	-	-	1	1	1	-	16	14	-	-
Podgorač	10	2	8	8	-	-	1	-	-	-	8	7	1	1
Podravska Moslavina	10	2	8	8	-	-	2	2	1	1	5	4	2	1
Popovac	5	1	4	4	-	-	-	-	1	-	3	3	1	1
Punitovci	9	5	4	7	-	-	3	2	2	1	4	4	-	-
Satnica Đakovačka	10	2	8	9	-	-	-	-	2	1	8	8	-	-
Semeljci	22	4	18	19	-	-	4	4	1	1	17	14	-	-
Strizivojna	14	6	8	6	1	-	1	-	1	-	11	6	-	-
Trnava	11	3	8	10	-	-	1	1	4	3	6	6	-	-
Viljevo	14	5	9	13	2	2	1	1	-	-	11	10	-	-
Viškovci	14	2	12	12	-	-	2	2	1	1	11	9	-	-
Vladislavci	4	2	2	3	-	-	2	1	-	-	2	2	-	-
Vuka	13	7	6	9	1	1	1	1	1	-	10	7	-	-
Šibensko-kninska županija County of Šibenik-Knin	809	298	511	641	32	12	158	100	73	49	537	471	9	9
Gradovi/ Towns	703	251	452	559	29	12	143	93	54	35	470	412	7	7
Drniš	63	29	34	52	1	-	14	9	11	8	37	35	-	-
Knin	106	24	82	94	1	1	33	26	5	4	66	62	1	1
Skradin	13	6	7	9	-	-	4	1	2	2	7	6	-	-
Šibenik	465	166	299	361	23	10	83	51	29	17	325	278	5	5
Vodice	56	26	30	43	4	1	9	6	7	4	35	31	1	1
Općine/ Municipalities	106	47	59	82	3	-	15	7	19	14	67	59	2	2
Bilice	5	4	1	3	1	-	-	-	1	-	2	2	1	1
Kijevo	1	-	1	1	-	-	-	-	-	-	1	1	-	-
Kistanje	9	1	8	6	-	-	4	2	-	-	5	4	-	-
Murter-Kornati	10	4	6	7	-	-	1	-	2	2	6	4	1	1
Pirovac	7	4	3	6	-	-	-	-	-	-	7	6	-	-
Primošten	20	8	12	14	1	-	4	2	3	2	12	10	-	-
Promina	9	5	4	8	-	-	-	-	4	3	5	5	-	-
Rogoznica	8	5	3	7	-	-	-	-	1	1	7	6	-	-
Ružić	4	1	3	3	-	-	-	-	3	2	1	1	-	-
Tisno	26	12	14	24	-	-	4	3	4	3	18	18	-	-
Tribunj	4	2	2	1	1	-	1	-	-	-	2	1	-	-
Unešić	3	1	2	2	-	-	1	-	1	1	1	1	-	-
Vukovarsko-srijemska županija County of Vukovar-Sirmium	1 139	464	675	874	30	7	151	77	116	67	799	684	43	39
Gradovi/ Towns	690	280	410	515	21	6	108	49	57	26	475	408	29	26
Ilok	47	16	31	33	2	1	10	4	5	1	30	27	-	-
Otok	36	15	21	29	1	1	4	1	5	3	26	24	-	-

**1.8. STUDENTI KOJI SU DIPLOMIRALI/ZAVRŠILI SVEUČILIŠNI ILI STRUČNI STUDIJ PREMA ŽUPANIJI I GRADU/OPĆINI PREBIVALIŠTA, SKUPINAMA VISOKIH UČILIŠTA TE NAČINU STUDIRANJA I SPOLU U 2019.**

*STUDENTS WHO GRADUATED FROM OR COMPLETED UNIVERSITY OR PROFESSIONAL STUDY, BY COUNTY AND TOWN/MUNICIPALITY OF RESIDENCE, GROUPS OF INSTITUTIONS OF HIGHER EDUCATION, MODE OF STUDY AND BY SEX, 2019*

(nastavak)  
(continued)

	Ukupno <i>Total</i>				Visoke škole <i>Schools of professional higher education</i>		Veleučilišta <i>Polytechnics</i>		Fakulteti <i>Faculties</i>				Umjetničke akademije <i>Art academies</i>	
									stručni studij <i>Professional study</i>		sveučilišni studij <i>University study</i>			
	svoga <i>All</i>	muškarci <i>Men</i>	žene <i>Women</i>	redoviti <i>Full-time</i>	svoga <i>All</i>	redoviti <i>Full-time</i>	svoga <i>All</i>	redoviti <i>Full-time</i>	svoga <i>All</i>	redoviti <i>Full-time</i>	svoga <i>All</i>	redoviti <i>Full-time</i>	svoga <i>All</i>	redoviti <i>Full-time</i>
Vinkovci	347	159	188	259	14	3	49	22	31	16	234	200	19	18
Vukovar	147	52	95	103	1	-	35	17	11	3	93	78	7	5
Županja	113	38	75	91	3	1	10	5	5	3	92	79	3	3
<i>Općine/ Municipalities</i>	449	184	265	359	9	1	43	28	59	41	324	276	14	13
Andrijaševci	20	9	11	17	-	-	2	1	2	1	16	15	-	-
Babina Greda	11	5	6	8	-	-	2	1	2	2	6	4	1	1
Bogdanovci	1	1	-	1	-	-	-	-	-	-	1	1	-	-
Borovo	4	-	4	4	-	-	-	-	-	-	3	3	1	1
Bošnjaci	18	6	12	17	-	-	1	1	2	2	14	13	1	1
Cerna	27	17	10	22	1	-	4	3	2	1	18	16	2	2
Drenovci	20	8	12	20	-	-	2	2	2	2	15	15	1	1
Gradište	10	3	7	10	-	-	-	-	2	2	8	8	-	-
Gunja	11	6	5	10	-	-	-	-	1	-	9	9	1	1
Ivankovo	69	29	40	57	-	-	4	3	8	2	54	49	3	3
Jarmina	16	5	11	11	-	-	3	1	5	3	8	7	-	-
Lovas	6	1	5	4	-	-	1	-	-	-	5	4	-	-
Markušica	3	2	1	2	-	-	1	-	-	-	2	2	-	-
Nijemci	25	8	17	20	1	-	3	3	5	5	16	12	-	-
Nuštar	47	20	27	28	2	1	10	7	7	3	27	16	1	1
Privlaka	21	11	10	17	1	-	2	1	5	4	13	12	-	-
Stari Jankovci	18	4	14	12	2	-	2	1	1	1	13	10	-	-
Stari Mikanovci	25	8	17	16	-	-	-	-	1	1	22	14	2	1
Štitar	13	6	7	11	-	-	-	-	3	2	10	9	-	-
Tompojevci	4	3	1	3	-	-	-	-	1	-	3	3	-	-
Tordinci	8	3	5	7	1	-	-	-	1	1	6	6	-	-
Tovarnik	18	7	11	16	-	-	1	1	4	4	12	10	1	1
Trpinja	13	8	5	10	-	-	-	-	2	2	11	8	-	-
Vodinci	23	6	17	18	1	-	3	1	1	1	18	16	-	-
Vrbanja	18	8	10	18	-	-	2	2	2	2	14	14	-	-
<i>Splitsko-dalmatinska županija County of Split-Dalmatia</i>	3 741	1 526	2 215	3 014	160	87	145	93	707	375	2 623	2 355	106	104
<i>Gradovi/ Towns</i>	3 069	1 283	1 786	2 446	125	65	119	70	576	302	2 156	1 918	93	91
Hvar	35	16	19	31	1	1	4	3	3	2	26	24	1	1
Imotski	76	37	39	56	1	-	8	5	15	6	47	40	5	5
Kaštela	316	115	201	253	4	2	9	8	81	43	213	191	9	9
Komiža	5	3	2	4	-	-	-	-	1	-	4	4	-	-
Makarska	115	46	69	92	5	3	13	11	10	4	84	71	3	3
Omiš	106	45	61	88	4	2	7	5	19	14	70	61	6	6
Sinj	249	103	146	203	6	4	17	12	45	24	178	160	3	3
Solin	212	82	130	164	6	2	13	5	39	23	151	131	3	3
Split	1 697	722	975	1 338	85	42	36	14	316	160	1 205	1 068	55	54
Stari Grad	20	6	14	19	-	-	-	-	1	-	19	19	-	-
Supetar	27	11	16	21	3	3	-	-	5	1	18	16	1	1
Trilj	55	36	19	47	1	1	3	2	10	5	40	38	1	1
Trogir	94	33	61	81	2	2	6	3	16	11	66	62	4	3
Viš	10	3	7	9	1	1	-	-	1	1	7	6	1	1
Vrgorac	39	17	22	30	6	2	1	-	7	4	24	23	1	1
Vrlika	13	8	5	10	-	-	2	2	7	4	4	4	-	-
<i>Općine/ Municipalities</i>	672	243	429	568	35	22	26	23	131	73	467	437	13	13
Baška Voda	20	5	15	13	-	-	-	-	5	1	15	12	-	-
Bol	12	4	8	11	1	1	1	1	2	1	8	8	-	-
Brela	10	5	5	6	1	1	-	-	4	-	5	5	-	-
Cista Provo	14	6	8	14	1	1	2	2	5	5	6	6	-	-
Dicmo	17	7	10	15	-	-	1	1	7	5	9	9	-	-
Dugi Rat	54	19	35	44	2	-	2	2	10	2	39	39	1	1

**1.8. STUDENTI KOJI SU DIPLOMIRALI/ZAVRŠILI SVEUČILIŠNI ILI STRUČNI STUDIJ PREMA ŽUPANIJI I GRADU/OPĆINI PREBIVALIŠTA, SKUPINAMA VISOKIH UČILIŠTA TE NAČINU STUDIRANJA I SPOLU U 2019.**

STUDENTS WHO GRADUATED FROM OR COMPLETED UNIVERSITY OR PROFESSIONAL STUDY, BY COUNTY AND TOWN/MUNICIPALITY OF RESIDENCE, GROUPS OF INSTITUTIONS OF HIGHER EDUCATION, MODE OF STUDY AND BY SEX, 2019

(nastavak)  
(continued)

	Ukupno Total				Visoke škole Schools of professional higher education		Veleučilišta Polytechnics		Fakulteti Faculties				Umjetničke akademije Art academies	
									stručni studij Professional study		sveučilišni studij University study			
	svega All	muškarci Men	žene Women	redoviti Full-time	svega All	redoviti Full-time	svega All	redoviti Full-time	svega All	redoviti Full-time	svega All	redoviti Full-time	svega All	redoviti Full-time
Dugopolje	30	6	24	27	-	-	2	1	5	5	23	21	-	-
Gradac	28	11	17	25	2	2	1	1	4	3	20	18	1	1
Hrvace	17	7	10	15	-	-	3	3	2	1	12	11	-	-
Jelsa	28	7	21	24	2	2	-	-	2	2	24	20	-	-
Klis	37	16	21	31	3	3	1	-	10	6	23	22	-	-
Lečevica	1	-	1	1	-	-	-	-	-	-	1	1	-	-
Lokvičići	3	-	3	2	-	-	-	-	2	1	-	-	1	1
Lovreč	3	-	3	2	-	-	-	-	1	-	2	2	-	-
Marina	21	8	13	18	2	-	-	-	3	3	16	15	-	-
Milna	10	3	7	8	2	2	-	-	2	1	6	5	-	-
Muč	5	2	3	5	-	-	-	-	-	-	5	5	-	-
Nerežišća	5	2	3	4	-	-	-	-	1	-	2	2	2	2
Okrug	19	10	9	14	1	-	-	-	5	2	13	12	-	-
Otok	22	8	14	20	-	-	1	1	5	3	16	16	-	-
Podbablje	24	7	17	20	-	-	2	2	3	1	19	17	-	-
Podgora	13	3	10	11	2	-	-	-	1	1	9	9	1	1
Podstrana	105	41	64	85	6	4	5	4	23	14	69	61	2	2
Postira	13	7	6	11	1	-	-	-	3	2	9	9	-	-
Prgomet	6	-	6	6	1	1	1	1	1	1	3	3	-	-
Primorski Dolac	5	2	3	4	-	-	-	-	1	-	4	4	-	-
Proložac	16	4	12	14	1	1	-	-	4	2	11	11	-	-
Pučišća	17	5	12	16	-	-	-	-	5	4	11	11	1	1
Runovići	19	7	12	17	-	-	1	1	4	2	13	13	1	1
Seget	30	14	16	27	-	-	-	-	3	1	27	26	-	-
Selca	10	7	3	9	-	-	-	-	1	-	9	9	-	-
Sučuraj	2	-	2	-	1	-	-	-	1	-	-	-	-	-
Sutivan	5	2	3	4	-	-	-	-	-	-	5	4	-	-
Šestanovac	11	5	6	10	-	-	1	1	1	-	9	9	-	-
Šolta	8	3	5	8	2	2	-	-	1	1	4	4	1	1
Tučepi	12	3	9	9	2	1	1	1	1	-	7	6	1	1
Zadvarje	1	-	1	1	-	-	-	-	-	-	1	1	-	-
Zagvozd	6	2	4	5	1	-	-	-	1	1	4	4	-	-
Zmijavci	13	5	8	12	1	1	1	1	2	2	8	7	1	1
Istarska županija County of Istria	1 329	553	776	981	32	24	186	69	119	50	969	816	23	22
Gradovi/ Towns	978	403	575	716	22	17	124	43	91	37	724	603	17	16
Buje – Buie	20	6	14	16	-	-	4	2	2	2	14	12	-	-
Buzet	46	23	23	32	1	1	11	1	4	2	29	27	1	1
Labin	84	30	54	63	-	-	8	3	8	4	66	54	2	2
Novigrad – Cittanova	30	11	19	18	1	1	8	5	6	1	15	11	-	-
Pazin	97	34	63	80	3	-	13	4	3	3	78	73	-	-
Poreč – Parenzo	119	55	64	75	4	4	23	9	19	7	72	54	1	1
Pula – Pola	431	183	248	315	7	6	33	8	42	15	338	276	11	10
Rovinj – Rovigno	69	32	37	57	2	2	12	6	-	-	54	48	1	1
Umag – Umago	63	22	41	45	3	2	11	5	6	3	42	34	1	1
Vodnjan – Dignano	19	7	12	15	1	1	1	-	1	-	16	14	-	-
Općine/ Municipalities	351	150	201	265	10	7	62	26	28	13	245	213	6	6
Bale – Valle	7	2	5	6	-	-	-	-	-	-	7	6	-	-
Barban	14	9	5	9	-	-	4	-	-	-	10	9	-	-
Brtonigla – Verteneglio	6	1	5	4	1	-	-	-	1	1	4	3	-	-
Cerovlje	17	5	12	14	-	-	3	1	3	2	11	11	-	-
Fažana – Fasana	18	5	13	13	-	-	1	-	1	-	15	12	1	1
Funtana – Fontane	6	3	3	6	-	-	1	1	1	1	4	4	-	-
Gračišće	7	2	5	6	-	-	-	-	-	-	7	6	-	-
Grožnjan – Grisignana	5	3	2	4	1	-	-	-	-	-	4	4	-	-
Kanfanar	8	3	5	6	-	-	3	2	-	-	5	4	-	-
Karjba	9	2	7	6	-	-	3	1	1	-	5	5	-	-

**1.8. STUDENTI KOJI SU DIPLOMIRALI/ZAVRŠILI SVEUČILIŠNI ILI STRUČNI STUDIJ PREMA ŽUPANIJI I GRADU/OPĆINI PREBIVALIŠTA, SKUPINAMA VISOKIH UČILIŠTA TE NAČINU STUDIRANJA I SPOLU U 2019.**

STUDENTS WHO GRADUATED FROM OR COMPLETED UNIVERSITY OR PROFESSIONAL STUDY, BY COUNTY AND TOWN/MUNICIPALITY OF RESIDENCE, GROUPS OF INSTITUTIONS OF HIGHER EDUCATION, MODE OF STUDY AND BY SEX, 2019

(nastavak)  
(continued)

	Ukupno Total				Visoke škole Schools of professional higher education		Veleučilišta Polytechnics		Fakulteti Faculties				Umjetničke akademije Art academies	
									stručni studij Professional study		sveučilišni studij University study			
	svega All	muškarci Men	žene Women	redoviti Full-time	svega All	redoviti Full-time	svega All	redoviti Full-time	svega All	redoviti Full-time	svega All	redoviti Full-time	svega All	redoviti Full-time
Kaštelir-Labinci – Castelliere-S. Domenica	5	4	1	4	-	-	2	1	-	-	3	3	-	-
Kršan	18	5	13	15	-	-	1	1	2	1	14	12	1	1
Ližnjan – Lisignano	14	9	5	10	1	1	6	4	2	-	5	5	-	-
Lupoglav	7	3	4	5	-	-	2	1	1	-	4	4	-	-
Marčana	30	10	20	21	-	-	4	2	3	1	22	17	1	1
Medulin	22	14	8	18	-	-	1	-	1	1	18	15	2	2
Motovun – Montana	12	5	7	9	-	-	2	1	1	-	9	8	-	-
Oprtalj – Portole	8	2	6	5	-	-	1	-	1	-	6	5	-	-
Pižan	7	4	3	7	-	-	1	1	-	-	5	5	1	1
Raša	11	6	5	7	-	-	4	-	-	-	7	7	-	-
Sveta Nedelja	6	4	2	4	2	1	1	1	2	1	1	1	-	-
Sveti Lovreč	6	4	2	4	-	-	-	-	1	-	5	4	-	-
Sveti Petar u Šumi	15	1	14	12	-	-	2	1	-	-	13	11	-	-
Svetvinčenat	15	6	9	9	-	-	6	1	1	1	8	7	-	-
Tar-Vabriga – Torre- Abrega	10	6	4	9	3	3	-	-	-	-	7	6	-	-
Tinjan	10	6	4	7	1	1	3	1	1	1	5	4	-	-
Višnjan – Visignano	12	8	4	9	-	-	3	1	-	-	9	8	-	-
Vižinada – Visinada	6	3	3	3	-	-	2	1	1	-	3	2	-	-
Vrsar – Orsera	18	8	10	14	1	1	1	1	1	-	15	12	-	-
Žminj	22	7	15	19	-	-	5	3	3	3	14	13	-	-
Dubrovačko-neretvanska županija County of Dubrovnik-Neretva	983	399	584	770	30	19	64	54	163	73	705	603	21	21
Gradovi/ Towns	715	287	428	555	16	11	46	37	124	56	515	437	14	14
Dubrovnik	410	174	236	308	11	9	19	16	55	21	319	256	6	6
Korčula	42	13	29	32	1	-	3	2	11	5	22	20	5	5
Metković	150	59	91	127	1	1	10	7	27	14	112	105	-	-
Opuzen	36	13	23	32	2	1	5	4	8	6	20	20	1	1
Ploče	77	28	49	56	1	-	9	8	23	10	42	36	2	2
Općine/ Municipalities	268	112	156	215	14	8	18	17	39	17	190	166	7	7
Blato	25	8	17	17	-	-	3	3	5	-	17	14	-	-
Dubrovačko primorje	10	1	9	8	-	-	-	-	2	1	8	7	-	-
Janjina	2	-	2	2	-	-	-	-	-	-	2	2	-	-
Konavle	61	30	31	45	11	6	2	2	5	1	42	35	1	1
Kula Norinska	7	3	4	5	-	-	-	-	3	1	4	4	-	-
Lastovo	7	2	5	5	-	-	2	1	2	1	3	3	-	-
Lumbarda	3	2	1	3	-	-	2	2	-	-	1	1	-	-
Mljet	6	3	3	4	-	-	-	-	-	-	6	4	-	-
Orebić	26	9	17	22	1	-	1	1	2	2	21	18	1	1
Pojezerje	3	1	2	1	-	-	-	-	2	1	1	-	-	-
Slivno	8	2	6	8	-	-	1	1	2	2	4	4	1	1
Smokvica	8	3	5	6	-	-	-	-	1	1	6	4	1	1
Ston	15	5	10	15	-	-	-	-	-	-	14	14	1	1
Trpanj	9	5	4	8	-	-	1	1	1	1	7	6	-	-
Vela Luka	23	7	16	22	-	-	-	-	3	3	18	17	2	2
Zažablje	2	1	1	2	-	-	-	-	1	1	1	1	-	-
Župa dubrovačka	53	30	23	42	2	2	6	6	10	2	35	32	-	-
Međimurska županija County of Međimurje	772	305	467	587	24	11	132	68	116	54	492	446	8	8
Gradovi/ Towns	409	178	231	316	14	8	64	31	54	22	273	251	4	4
Čakovec	311	146	165	241	13	7	48	23	39	16	207	191	4	4
Mursko Središće	35	11	24	29	1	1	6	4	6	2	22	22	-	-
Prelog	63	21	42	46	-	-	10	4	9	4	44	38	-	-

**1.8. STUDENTI KOJI SU DIPLOMIRALI/ZAVRŠILI SVEUČILIŠNI ILI STRUČNI STUDIJ PREMA ŽUPANIJI I GRADU/OPĆINI PREBIVALIŠTA, SKUPINAMA VISOKIH UČILIŠTA TE NAČINU STUDIRANJA I SPOLU U 2019.**

*STUDENTS WHO GRADUATED FROM OR COMPLETED UNIVERSITY OR PROFESSIONAL STUDY, BY COUNTY AND TOWN/MUNICIPALITY OF RESIDENCE, GROUPS OF INSTITUTIONS OF HIGHER EDUCATION, MODE OF STUDY AND BY SEX, 2019*

(nastavak)  
(continued)

	Ukupno Total				Visoke škole Schools of professional higher education		Veleučilišta Polytechnics		Fakulteti Faculties				Umjetničke akademije Art academies	
									stručni studij Professional study		sveučilišni studij University study			
	svega All	muškarci Men	žene Women	redoviti Full-time	svega All	redoviti Full-time	svega All	redoviti Full-time	svega All	redoviti Full-time	svega All	redoviti Full-time	svega All	redoviti Full-time
Općine/ Municipalities	363	127	236	271	10	3	68	37	62	32	219	195	4	4
Belica	19	6	13	14	2	1	2	1	4	2	9	8	2	2
Dekanovec	26	10	16	19	-	-	3	-	6	5	17	14	-	-
Domašinec	1	1	-	1	-	-	1	1	-	-	-	-	-	-
Donja Dubrava	7	2	5	4	1	-	-	-	3	1	3	3	-	-
Donji Kraljevec	30	6	24	24	2	1	6	4	3	2	19	17	-	-
Donji Vidovec	7	3	4	5	-	-	2	2	1	-	4	3	-	-
Goričan	18	5	13	10	1	-	5	1	5	3	7	6	-	-
Kotoriba	24	11	13	18	-	-	3	-	3	3	18	15	-	-
Mala Subotica	20	10	10	13	-	-	5	4	6	2	9	7	-	-
Nedelišće	75	22	53	58	1	-	8	4	10	3	55	50	1	1
Orehovica	7	3	4	6	-	-	2	1	-	-	5	5	-	-
Podturen	21	4	17	15	-	-	5	3	-	-	16	12	-	-
Pribislavec	2	1	1	2	-	-	1	1	-	-	1	1	-	-
Selnica	17	8	9	10	-	-	6	3	6	2	5	5	-	-
Strahoninec	1	1	-	1	-	-	-	-	-	-	1	1	-	-
Sveta Marija	20	7	13	17	2	-	4	4	2	2	12	11	-	-
Sveti Juraj na Bregu	32	14	18	24	-	-	6	3	6	2	19	18	1	1
Sveti Martin na Muri	12	6	6	10	1	1	3	2	3	2	5	5	-	-
Šenkovec	1	-	1	1	-	-	-	-	-	-	1	1	-	-
Štrigova	13	2	11	12	-	-	1	-	2	2	10	10	-	-
Vratišinec	10	5	5	7	-	-	5	3	2	1	3	3	-	-
Grad Zagreb City of Zagreb	6 990	3 047	3 943	5 014	660	303	1 503	708	436	181	4 231	3 663	160	159
Nepoznato prebivalište u Republici Hrvatskoj Unknown residence in Republic of Croatia	1 464	447	1 017	715	-	-	78	6	279	62	1 105	645	2	2
Prebivalište izvan Republike Hrvatske Residence outside Republic of Croatia	771	318	453	710	42	37	39	25	51	36	617	590	22	22
Nepoznata država Unknown country	41	16	25	33	-	-	6	1	-	-	35	32	-	-

**2. MAGISTRI ZNANOSTI, MAGISTRI I SVEUČILIŠNI SPECIJALISTI**  
**MASTERS OF SCIENCE, MASTERS AND UNIVERSITY SPECIALISTS**

**2.1. MAGISTRI ZNANOSTI, MAGISTRI I SVEUČILIŠNI SPECIJALISTI PREMA ZNANSTVENOME I UMJETNIČKOM PODRUČJU I POLJU<sup>1)</sup>**  
**MAGISTARSKOGA/SPECIJALISTIČKOG RADA TE SPOLU OD 2015. DO 2019.**

MASTERS OF SCIENCE, MASTERS AND UNIVERSITY SPECIALISTS, BY SCIENTIFIC AND ARTISTIC FIELDS<sup>1)</sup> OF THEIR  
 MASTER'S/SPECIALIST THESES AND BY SEX, 2015 – 2019

	2015.		2016.		2017.		2018.		2019.	
	ukupno Total	žene Women	ukupno Total	žene Women	ukupno Total	žene Women	ukupno Total	žene Women	ukupno Total	žene Women
Ukupno Total	521	327	487	288	546	330	513	318	498	322
Prirodne znanosti Natural sciences	2	2	6	5	12	7	5	3	2	2
Matematika Mathematics	1	1	3	3	2	1	5	3	2	2
Biologija Biology	-	-	2	1	-	-	-	-	-	-
Interdisciplinarnе prirodne znanosti Interdisciplinary natural sciences	1	1	1	1	10	6	-	-	-	-
Tehničke znanosti Engineering	25	3	47	19	35	9	22	9	18	6
Arhitektura i urbanizam Architecture and town planning	1	1	-	-	-	-	-	-	-	-
Elektrotehnika Electrical engineering	10	2	15	2	12	1	3	-	11	2
Geodezija Geodesy	1	-	4	4	1	-	-	-	-	-
Građevinarstvo Civil engineering	7	-	3	-	7	2	-	-	1	1
Kemijsko inženjerstvo Chemical engineering	-	-	-	-	2	1	-	-	-	-
Računalstvo Computer science	-	-	1	-	1	-	3	1	3	1
Strojarstvo Mechanical engineering	2	-	3	-	3	-	6	1	2	2
Tehnologija prometa i transport Technology of traffic and transportation	-	-	-	-	3	-	-	-	1	-
Interdisciplinarnе tehničke znanosti Interdisciplinary technical sciences	4	-	21	13	6	5	10	7	-	-
Biomedicina i zdravstvo Biomedicine and health	87	59	90	60	115	68	157	113	185	129
Temeljne medicinske znanosti Basic medical sciences	-	-	1	1	-	-	2	2	8	7
Kliničke medicinske znanosti Clinical medicine	9	5	15	10	24	18	56	32	54	34
Javno zdravstvo i zdravstvena zaštita Public health and health care	8	8	11	8	23	16	43	35	26	20
Veterinarska medicina Veterinary medicine	29	13	23	6	33	8	12	5	30	17
Dentalna medicina Dental medicine	15	9	8	7	7	5	7	5	21	13
Farmacija Pharmacy	26	24	32	28	28	21	37	34	46	38
Biotehničke znanosti Biotechnical sciences	12	12	20	18	18	12	14	6	9	7
Poljoprivreda Agronomy	1	1	3	3	9	5	10	3	2	1
Šumarstvo Forestry	-	-	-	-	1	1	2	1	-	-
Drvena tehnologija Wood technology	-	-	-	-	1	-	-	-	-	-

1) Prema Pravilniku o znanstvenim i umjetničkim područjima, poljima i granama (NN, br. 118/09., 82/12., 32/13. i 34/16.)

1) According to the Ordinance on Scientific and Artistic Areas, Fields and Branches (NN, Nos 118/09, 82/12, 32/13 and 34/16).

**2.1. MAGISTRI ZNANOSTI, MAGISTRI I SVEUČILIŠNI SPECIJALISTI PREMA ZNANSTVENOME I UMJETNIČKOM PODRUČJU I POLJU<sup>1)</sup>**  
**MAGISTARSKOGA/SPECIJALISTIČKOG RADA TE SPOLU OD 2015. DO 2019.**  
**MASTERS OF SCIENCE, MASTERS AND UNIVERSITY SPECIALISTS, BY SCIENTIFIC AND ARTISTIC FIELDS<sup>1)</sup> OF THEIR**  
**MASTER'S/SPECIALIST THESES AND BY SEX, 2015 – 2019**

(nastavak)  
(continued)

	2015.		2016.		2017.		2018.		2019.	
	ukupno Total	žene Women	ukupno Total	žene Women	ukupno Total	žene Women	ukupno Total	žene Women	ukupno Total	žene Women
Biotehnologija <i>Biotechnology</i>	-	-	1	1	-	-	-	-	-	-
Prehrambena tehnologija <i>Food technology</i>	11	11	11	10	5	4	1	1	4	3
Nutricionizam <i>Nutrition</i>	-	-	4	4	2	2	1	1	3	3
Interdisciplinarne biotehničke znanosti <i>Interdisciplinary biotechnical sciences</i>	-	-	1	-	-	-	-	-	-	-
Društvene znanosti <i>Social sciences</i>	372	238	297	175	324	205	286	170	267	166
Ekonomija <i>Economics</i>	244	149	189	105	221	133	202	111	182	106
Pravo <i>Law</i>	25	20	19	12	29	17	30	21	21	15
Politologija <i>Political science</i>	45	23	38	29	32	21	18	10	29	17
Informacijske i komunikacijske znanosti <i>Information and communication sciences</i>	7	5	3	2	2	-	11	7	6	5
Sociologija <i>Sociology</i>	1	1	-	-	-	-	-	-	-	-
Psihologija <i>Psychology</i>	1	1	2	2	9	8	3	3	5	4
Pedagogija <i>Pedagogy</i>	-	-	-	-	-	-	2	2	-	-
Edukacijsko-rehabilitacijske znanosti <i>Education and rehabilitation sciences</i>	5	5	4	4	6	6	1	1	4	4
Logopedija <i>Logopaedics</i>	3	2	2	2	1	1	-	-	-	-
Socijalna djelatnost <i>Social work</i>	11	10	3	2	14	14	8	8	10	8
Sigurnosne i obrambene znanosti <i>Security and defence sciences</i>	-	-	10	2	-	-	7	4	1	-
Interdisciplinarne društvene znanosti <i>Interdisciplinary social sciences</i>	30	22	27	15	10	5	4	3	9	7
Humanističke znanosti <i>Humanities</i>	18	11	21	9	20	14	4	3	3	3
Filozofija <i>Philosophy</i>	1	1	-	-	-	-	-	-	-	-
Teologija <i>Theology</i>	11	5	11	2	18	12	2	1	-	-
Filologija <i>Linguistics</i>	5	5	2	2	2	2	2	2	3	3
Povijest umjetnosti <i>History of art</i>	1	-	8	5	-	-	-	-	-	-
Umjetničko područje <i>Artistic field</i>	2	-	6	2	6	5	3	1	3	3
Glazbena umjetnost <i>Music art</i>	2	-	4	2	6	5	3	1	3	3
Likovne umjetnosti <i>Visual arts</i>	-	-	2	-	-	-	-	-	-	-
Interdisciplinarna područja znanosti <i>Interdisciplinary fields of science</i>	3	2	-	-	16	10	22	13	11	6
Ostala interdisciplinarna polja <i>Other interdisciplinary fields</i>	3	2	-	-	16	10	22	13	11	6

**2.2. MAGISTRI ZNANOSTI, MAGISTRI I SVEUČILIŠNI SPECIJALISTI PREMA NAZIVU VISOKOG UČILIŠTA NA KOJEM SU STEKLI AKADEMSKI STUPANJ/NAZIV I SPOLU OD 2015. DO 2019.**

MASTERS OF SCIENCE, MASTERS AND UNIVERSITY SPECIALISTS, BY NAME OF INSTITUTION OF HIGHER EDUCATION AT WHICH THEY OBTAINED ACADEMIC DEGREE/TITLE AND BY SEX, 2015 – 2019

	2015.		2016.		2017.		2018.		2019.	
	ukupno Total	žene Women	ukupno Total	žene Women	ukupno Total	žene Women	ukupno Total	žene Women	ukupno Total	žene Women
Ukupno Total	521	327	487	288	546	330	513	318	498	322
Agronomski fakultet, Zagreb Faculty of Agriculture, Zagreb	-	-	1	1	9	5	5	2	-	-
Akademija likovnih umjetnosti, Zagreb Academy of Fine Arts, Zagreb	-	-	2	-	-	-	-	-	-	-
Edukacijsko-rehabilitacijski fakultet, Zagreb Faculty of Education and Rehabilitation Sciences, Zagreb	5	5	5	5	7	7	1	1	4	4
Ekonomski fakultet, Osijek Faculty of Economics, Osijek	51	35	45	24	75	38	60	35	41	20
Ekonomski fakultet, Rijeka Faculty of Economics and Business, Rijeka	60	34	21	14	38	28	33	16	37	23
Ekonomski fakultet, Split Faculty of Economics, Split	16	8	12	5	23	15	13	8	10	4
Ekonomski fakultet, Zagreb Faculty of Economics and Business, Zagreb	110	66	99	52	68	41	86	45	85	50
Fakultet agrobiotehničkih znanosti, Osijek <sup>1)</sup> Faculty of Agribiotechnical Sciences, Osijek <sup>1)</sup>	1	1	1	1	-	-	5	1	2	1
Fakultet elektrotehnike, računarstva i informacijskih tehnologija, Osijek <sup>2)</sup> Faculty of Electrical Engineering, Computer Science and Information Technology, Osijek <sup>2)</sup>	-	-	-	-	1	-	-	-	1	-
Fakultet elektrotehnike i računarstva, Zagreb Faculty of Electrical Engineering and Computing, Zagreb	13	4	25	6	18	6	7	2	16	3
Fakultet građevinarstva, arhitekture i geodezije, Split Faculty of Civil Engineering, Architecture and Geodesy, Split	-	-	1	-	-	-	-	-	-	-
Fakultet kemijskog inženjerstva i tehnologije, Zagreb Faculty of Chemical Engineering and Technology, Zagreb	-	-	-	-	2	1	-	-	-	-
Fakultet organizacije i informatike, Varaždin Faculty of Organisation and Informatics, Varaždin	2	1	2	1	6	1	6	2	3	3
Fakultet političkih znanosti, Zagreb Faculty of Political Sciences, Zagreb	61	38	54	37	32	21	28	17	35	22
Fakultet prometnih znanosti, Zagreb Faculty of Transport and Traffic Sciences, Zagreb	-	-	-	-	3	-	-	-	1	-
Fakultet strojarstva i brodogradnje, Zagreb Faculty of Mechanical Engineering and Naval Architecture, Zagreb	4	-	3	-	1	-	1	-	2	2
Fakultet za menadžment u turizmu i ugostiteljstvu, Opatija Faculty of Tourism and Hospitality Management, Opatija	1	1	6	4	6	5	1	-	2	1
Farmaceutsko-biokemijski fakultet, Zagreb Faculty of Pharmacy and Biochemistry, Zagreb	26	24	32	28	28	21	37	34	46	38
Filozofski fakultet, Rijeka Faculty of Humanities and Social Sciences, Rijeka	-	-	2	2	2	2	2	2	3	3
Filozofski fakultet, Split Faculty of Humanities and Social Sciences, Split	-	-	1	-	-	-	-	-	-	-
Filozofski fakultet, Zagreb Faculty of Humanities and Social Sciences, Zagreb	6	6	2	2	10	8	3	3	5	4
Geodetski fakultet, Zagreb Faculty of Geodesy, Zagreb	1	-	4	4	1	-	-	-	-	-
Građevinski i arhitektonski fakultet, Osijek <sup>3)</sup> Faculty of Civil Engineering and Architecture, Osijek <sup>3)</sup>	-	-	-	-	3	1	-	-	-	-

1) Do 2017. Poljoprivredni fakultet, Osijek

2) Do 2016. Elektrotehnički fakultet, Osijek

3) Do 2018. pod nazivom Građevinski fakultet, Osijek

1) Until 2017, the Faculty of Agriculture, Osijek.

2) Until 2016, the Faculty of Electrical Engineering, Osijek.

3) Until 2018, the Faculty of Civil Engineering, Osijek.

**2.2. MAGISTRI ZNANOSTI, MAGISTRI I SVEUČILIŠNI SPECIJALISTI PREMA NAZIVU VISOKOG UČILIŠTA NA KOJEM SU STEKLI AKADEMSKI STUPANJ/NAZIV I SPOLU OD 2015. DO 2019.**

MASTERS OF SCIENCE, MASTERS AND UNIVERSITY SPECIALISTS, BY NAME OF INSTITUTION OF HIGHER EDUCATION AT WHICH THEY OBTAINED ACADEMIC DEGREE/TITLE AND BY SEX, 2015 – 2019

(nastavak)  
(continued)

	2015.		2016.		2017.		2018.		2019.	
	ukupno Total	žene Women	ukupno Total	žene Women	ukupno Total	žene Women	ukupno Total	žene Women	ukupno Total	žene Women
Građevinski fakultet, Zagreb <i>Faculty of Civil Engineering, Zagreb</i>	7	-	3	-	4	1	-	-	1	1
Katolički bogoslovni fakultet, Đakovo <i>Catholic Faculty of Theology, Đakovo</i>	4	3	1	1	15	10	-	-	-	-
Katolički bogoslovni fakultet, Split <i>Catholic Faculty of Theology, Split</i>	3	1	1	-	3	2	2	1	-	-
Katolički bogoslovni fakultet, Zagreb <i>Catholic Faculty of Theology, Zagreb</i>	4	1	9	1	-	-	-	-	-	-
Libertas međunarodno sveučilište, Zagreb <i>Libertas International University, Zagreb</i>	-	-	-	-	-	-	18	14	6	5
Medicinski fakultet, Osijek <i>Faculty of Medicine, Osijek</i>	-	-	-	-	4	4	-	-	15	6
Medicinski fakultet, Rijeka <i>Faculty of Medicine, Rijeka</i>	5	3	14	10	13	10	57	35	38	27
Medicinski fakultet, Zagreb <i>Faculty of Medicine, Zagreb</i>	12	10	12	8	30	20	26	20	29	23
Muzička akademija, Zagreb <i>Academy of Music, Zagreb</i>	2	-	4	2	6	5	3	1	3	3
Pravni fakultet, Osijek <i>Faculty of Law, Osijek</i>	1	1	3	2	11	5	8	4	2	1
Pravni fakultet, Rijeka <i>Faculty of Law, Rijeka</i>	13	11	3	2	2	-	10	9	3	2
Pravni fakultet, Split <i>Faculty of Law, Split</i>	2	2	4	2	5	3	3	1	2	2
Pravni fakultet, Zagreb <i>Faculty of Law, Zagreb</i>	20	16	12	7	19	19	17	15	24	18
Prehrambeno-biotehnoški fakultet, Zagreb <i>Faculty of Food Technology and Biotechnology, Zagreb</i>	6	6	1	1	5	4	1	1	4	3
Prehrambeno-tehnološki fakultet, Osijek <i>Faculty of Food Technology, Osijek</i>	5	5	13	12	2	2	1	1	3	3
Prirodoslovno-matematički fakultet, Zagreb <i>Faculty of Science, Zagreb</i>	1	1	3	3	2	1	5	3	2	2
Stomatološki fakultet, Zagreb <i>Faculty of Dental Medicine, Zagreb</i>	15	9	8	7	7	5	7	5	21	13
Strojarski fakultet, Slavonski Brod <i>Faculty of Mechanical Engineering, Slavonski Brod</i>	2	-	-	-	2	-	5	1	-	-
Sveučilište u Dubrovniku <i>University of Dubrovnik</i>	-	-	-	-	5	4	-	-	-	-
Sveučilište u Osijeku <i>University of Osijek</i>	1	1	4	3	1	1	-	-	-	-
Sveučilište u Puli – Pola <i>University of Pula – Pola</i>	17	12	10	9	5	4	5	5	7	6
Sveučilište u Rijeci <i>University of Rijeka</i>	-	-	6	1	6	4	7	4	1	-
Sveučilište u Zadru <i>University of Zadar</i>	2	1	-	-	-	-	-	-	7	6
Sveučilište u Zagrebu <i>University of Zagreb</i>	13	8	35	25	31	17	34	22	7	6
Šumarski fakultet, Zagreb <i>Faculty of Forestry, Zagreb</i>	-	-	-	-	2	1	2	1	-	-
Učiteljski fakultet, Zagreb <i>Faculty of Teacher Education, Zagreb</i>	-	-	-	-	-	-	2	2	-	-
Veterinarski fakultet, Zagreb <i>Faculty of Veterinary Medicine, Zagreb</i>	29	13	23	6	33	8	12	5	30	17

**2.3. MAGISTRI ZNANOSTI I SVEUČILIŠNI SPECIJALISTI PREMA SVEUČILIŠTU, NAZIVU I MJESTU VISOKOG UČILIŠTA NA KOJEM SU STEKLI AKADEMSKI STUPANJ/NAZIV TE PREMA ZNANSTVENOME I UMJETNIČKOM PODRUČJU MAGISTARSKOGA/SPECIJALISTIČKOG RADA I SPOLU U 2019.**

MASTERS OF SCIENCE AND UNIVERSITY SPECIALISTS, BY UNIVERSITY, NAME AND LOCATION OF INSTITUTION OF HIGHER EDUCATION AT WHICH THEY OBTAINED THEIR DEGREES/TITLES, SCIENTIFIC AND ARTISTIC FIELD OF THEIR MASTER'S/SPECIALIST THESES AND BY SEX, 2019

	Ukupno Total	Žene Women	Znanstveno i umjetničko područje magistarskoga/specijalističkog rada Scientific and artistic field of master's/specialist thesis							
			prirodne znanosti Natural sciences	tehničke znanosti Engineering	biomedi- cina i zdravstvo Biomedi- cine and health	biotehničke znanosti Biotechnical sciences	društvene znanosti Social sciences	humani- stičke znanosti Humanities	umjetničko područje Artistic field	interdisci- plinarna područja znanosti Interdisci- plinary fields of science
<b>Ukupno Total</b>	<b>498</b>	<b>322</b>	<b>2</b>	<b>18</b>	<b>185</b>	<b>9</b>	<b>267</b>	<b>3</b>	<b>3</b>	<b>11</b>
<b>Sveučilišta University</b>										
Libertas međunarodno sveučilište, Zagreb <i>Libertas International University, Zagreb</i>	6	5	-	-	6	-	-	-	-	-
<b>Sveučilište u Osijeku University of Osijek</b>	<b>64</b>	<b>31</b>	<b>-</b>	<b>1</b>	<b>15</b>	<b>5</b>	<b>43</b>	<b>-</b>	<b>-</b>	<b>-</b>
Ekonomski fakultet, Osijek <i>Faculty of Economics, Osijek</i>	41	20	-	-	-	-	41	-	-	-
Fakultet agrobiotehničkih znanosti, Osijek <i>Faculty of Agrobiotechnical Sciences, Osijek</i>	2	1	-	-	-	2	-	-	-	-
Fakultet elektrotehnike, računarstva i informatičkih tehnologija, Osijek <i>Faculty of Electrical Engineering, Computer Science and Information Technology, Osijek</i>	1	-	-	1	-	-	-	-	-	-
Medicinski fakultet, Osijek <i>Faculty of Medicine, Osijek</i>	15	6	-	-	15	-	-	-	-	-
Pravni fakultet, Osijek <i>Faculty of Law, Osijek</i>	2	1	-	-	-	-	-	2	-	-
Prehrambeno-tehnološki fakultet, Osijek <i>Faculty of Food Technology, Osijek</i>	3	3	-	-	-	3	-	-	-	-
<b>Sveučilište u Puli – Pola University of Pula – Pola</b>	<b>7</b>	<b>6</b>	<b>-</b>	<b>-</b>	<b>-</b>	<b>-</b>	<b>7</b>	<b>-</b>	<b>-</b>	<b>-</b>
Odjel ekonomije i turizma, Pula – Pola <i>Department of Economics and Tourism, Pula – Pola</i>	7	6	-	-	-	-	7	-	-	-
<b>Sveučilište u Rijeci University of Rijeka</b>	<b>84</b>	<b>56</b>	<b>-</b>	<b>-</b>	<b>38</b>	<b>-</b>	<b>42</b>	<b>3</b>	<b>-</b>	<b>1</b>
Ekonomski fakultet, Rijeka <i>Faculty of Economics and Business, Rijeka</i>	37	23	-	-	-	-	37	-	-	-
Fakultet za menadžment u turizmu i ugostiteljstvu, Opatija <i>Faculty of Tourism and Hospitality Management, Opatija</i>	2	1	-	-	-	-	1	-	-	1
Filozofski fakultet, Rijeka <i>Faculty of Humanities and Social Sciences, Rijeka</i>	3	3	-	-	-	-	-	3	-	-
Medicinski fakultet, Rijeka <i>Faculty of Medicine, Rijeka</i>	38	27	-	-	38	-	-	-	-	-
Pravni fakultet, Rijeka <i>Faculty of Law, Rijeka</i>	3	2	-	-	-	-	3	-	-	-
Sveučilište u Rijeci <i>University of Rijeka</i>	1	-	-	-	-	-	1	-	-	-
<b>Sveučilište u Splitu University of Split</b>	<b>12</b>	<b>6</b>	<b>-</b>	<b>-</b>	<b>-</b>	<b>-</b>	<b>12</b>	<b>-</b>	<b>-</b>	<b>-</b>
Ekonomski fakultet, Split <i>Faculty of Economics, Split</i>	10	4	-	-	-	-	10	-	-	-
Pravni fakultet, Split <i>Faculty of Law, Split</i>	2	2	-	-	-	-	2	-	-	-

**2.3. MAGISTRI ZNANOSTI I SVEUČILIŠNI SPECIJALISTI PREMA SVEUČILIŠTU, NAZIVU I MJESTU VISOKOG UČILIŠTA NA KOJEM SU STEKLI AKADEMSKI STUPANJ/NAZIV TE PREMA ZNANSTVENOME I UMJETNIČKOM PODRUČJU MAGISTARSKOGA/SPECIJALISTIČKOG RADA I SPOLU U 2019.**

MASTERS OF SCIENCE AND UNIVERSITY SPECIALISTS, BY UNIVERSITY, NAME AND LOCATION OF INSTITUTION OF HIGHER EDUCATION AT WHICH THEY OBTAINED THEIR DEGREES/TITLES, SCIENTIFIC AND ARTISTIC FIELD OF THEIR MASTER'S/SPECIALIST THESES AND BY SEX, 2019

(nastavak)  
(continued)

	Ukupno <i>Total</i>	Žene <i>Women</i>	Znanstveno i umjetničko područje magistarskoga/specijalističkog rada <i>Scientific and artistic field of master's/specialist thesis</i>							interdisciplinarna područja znanosti <i>Interdisciplinary fields of science</i>
			prirodne znanosti <i>Natural sciences</i>	tehničke znanosti <i>Engineering</i>	biomedicina i zdravstvo <i>Biomedicine and health</i>	biotehničke znanosti <i>Biotechnical sciences</i>	društvene znanosti <i>Social sciences</i>	humanističke znanosti <i>Humanities</i>	umjetničko područje <i>Artistic field</i>	
Sveučilište u Zagrebu <i>University of Zagreb</i>	318	212	2	17	126	4	156	-	3	10
Edukacijsko-rehabilitacijski fakultet, Zagreb <i>Faculty of Education and Rehabilitation Sciences, Zagreb</i>	4	4	-	-	-	-	4	-	-	-
Ekonomski fakultet, Zagreb <i>Faculty of Economics and Business, Zagreb</i>	85	50	-	-	-	-	85	-	-	-
Fakultet elektrotehnike i računarstva, Zagreb <i>Faculty of Electrical Engineering and Computing, Zagreb</i>	16	3	-	13	-	-	-	-	-	3
Fakultet organizacije i informatike, Varaždin <i>Faculty of Organisation and Informatics, Varaždin</i>	3	3	-	-	-	-	3	-	-	-
Fakultet političkih znanosti, Zagreb <i>Faculty of Political Science, Zagreb</i>	35	22	-	-	-	-	35	-	-	-
Fakultet prometnih znanosti <i>Faculty of transport and traffic sciences</i>	1	-	-	1	-	-	-	-	-	-
Fakultet strojarstva i brodogradnje, Zagreb <i>Faculty of Mechanical Engineering and Naval Architecture, Zagreb</i>	2	2	-	2	-	-	-	-	-	-
Farmaceutsko-biokemijski fakultet, Zagreb <i>Faculty of Pharmacy and Biochemistry, Zagreb</i>	46	38	-	-	46	-	-	-	-	-
Filozofski fakultet, Zagreb <i>Faculty of Humanities and Social Sciences, Zagreb</i>	5	4	-	-	-	-	5	-	-	-
Građevinski fakultet, Zagreb <i>Faculty of civil engineering, Zagreb</i>	1	1	-	1	-	-	-	-	-	-
Medicinski fakultet, Zagreb <i>Faculty of Medicine, Zagreb</i>	29	23	-	-	29	-	-	-	-	-
Muzička akademija, Zagreb <i>Academy of Music, Zagreb</i>	3	3	-	-	-	-	-	-	3	-
Pravni fakultet, Zagreb <i>Faculty of Law, Zagreb</i>	24	18	-	-	-	-	24	-	-	-
Prehrambeno-biotehnološki fakultet, Zagreb <i>Faculty of Food Technology and Biotechnology, Zagreb</i>	4	3	-	-	-	4	-	-	-	-
Prirodoslovno-matematički fakultet, Zagreb <i>Faculty of Science, Zagreb</i>	2	2	2	-	-	-	-	-	-	-
Stomatološki fakultet, Zagreb <i>Faculty of Dental Medicine, Zagreb</i>	21	13	-	-	21	-	-	-	-	-
Sveučilište u Zagrebu, Centar za poslijediplomske studije <i>University of Zagreb, Center for Postgraduate Studies</i>	7	6	-	-	-	-	-	-	-	7
Veterinarski fakultet, Zagreb <i>Faculty of Veterinary Medicine, Zagreb</i>	30	17	-	-	30	-	-	-	-	-

**2.4. MAGISTRI ZNANOSTI I SVEUČILIŠNI SPECIJALISTI PREMA SVEUČILIŠTU NA KOJEM SU STEKLI AKADEMSKI STUPANJ/NAZIV, DRŽAVI U KOJOJ SU DIPLOMIRALI I SPOLU U 2019.**

*MASTERS OF SCIENCE AND UNIVERSITY SPECIALISTS, BY UNIVERSITY AT WHICH THEY OBTAINED THEIR ACADEMIC DEGREES/TITLES, COUNTRY IN WHICH THEY GRADUATED AND BY SEX, 2019*

	Ukupno Total		Sveučilište University						
	svoga All	žene Women	Osijek	Pula – Pola	Rijeka	Split	Zadar	Zagreb	Libertas
Ukupno Total	498	322	64	7	84	12	7	318	6
Diplomirali u Republici Hrvatskoj Graduated in Republic of Croatia	472	304	61	6	84	10	6	299	6
Diplomirali izvan Republike Hrvatske Graduated outside Republic of Croatia	26	18	3	1	-	2	1	19	-
Austrija Austria	2	1	-	-	-	1	-	1	-
Bolivija Bolivia	1	1	-	-	-	-	-	1	-
Bosna i Hercegovina Bosnia and Herzegovina	10	7	2	-	-	1	1	6	-
Crna Gora Montenegro	1	-	-	-	-	-	-	1	-
Italija Italy	1	1	-	-	-	-	-	1	-
Kazahstan Kazakhstan	1	1	-	-	-	-	-	1	-
Rusija Russian Federation	2	2	-	1	-	-	-	1	-
Sjedinjene Američke Države United States of America	1	1	-	-	-	-	-	1	-
Sjeverna Makedonija <sup>1)</sup> North Macedonia <sup>1)</sup>	1	1	-	-	-	-	-	1	-
Slovenija Slovenia	2	1	-	-	-	-	-	2	-
Srbija Serbia	4	2	1	-	-	-	-	3	-

1) Republika Hrvatska od 15. veljače 2019. godine u svim oblicima službene komunikacije upotrebljava ime Republika Sjeverna Makedonija.

1) As of 15 February 2019, the Republic of Croatia uses the name Republic of North Macedonia in all forms of public communication.

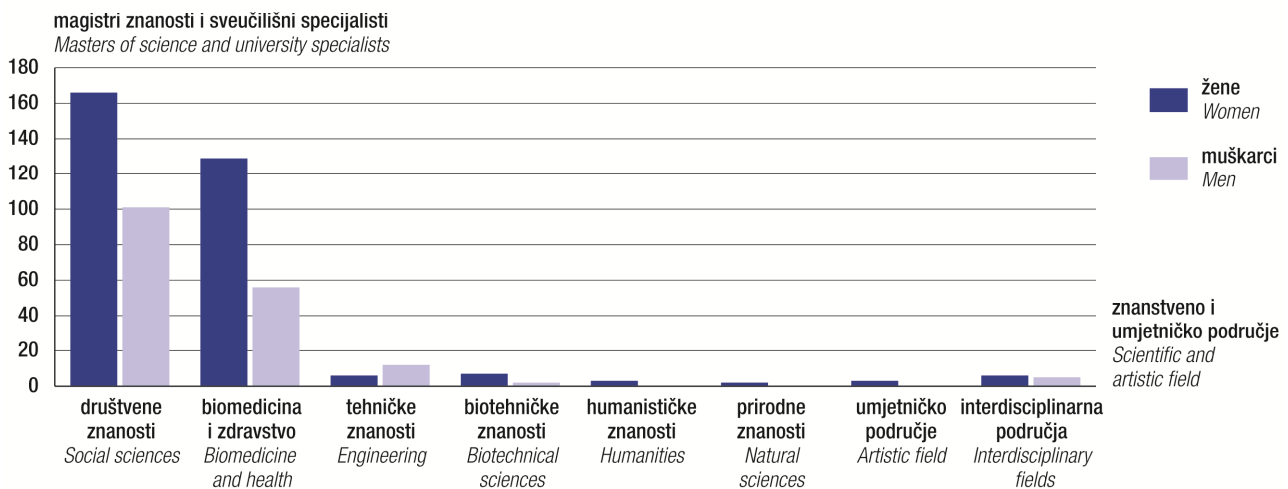
**2.5. MAGISTRI ZNANOSTI I SVEUČILIŠNI SPECIJALISTI PREMA ZNANSTVENOME I UMJETNIČKOM PODRUČJU MAGISTARSKOGA/SPECIJALISTIČKOG RADA, GODINAMA ŽIVOTA I SPOLU U 2019.**

*MASTERS OF SCIENCE AND UNIVERSITY SPECIALISTS, BY SCIENTIFIC AND ARTISTIC FIELD OF THEIR MASTER'S/SPECIALIST THESESES, AGE AND BY SEX, 2019*

		Ukupno Total	Dobne skupine Age groups							
			do 29 Up to 29	30 – 34	35 – 39	40 – 44	45 – 49	50 i više 50 and over		
Ukupno	svoga žene	498 322	44 29	141 94	148 100	74 42	47 27	44 30	All Women	Total
Prirodne znanosti	svoga žene	2 2	- -	2 2	- -	- -	- -	- -	All Women	Natural sciences
Tehničke znanosti	svoga žene	18 6	1 1	8 3	3 -	1 1	2 -	3 1	All Women	Engineering
Biomedicina i zdravstvo	svoga žene	185 129	10 8	59 40	66 49	22 14	13 8	15 10	All Women	Biomedicine and health
Biotehničke znanosti	svoga žene	9 7	- -	1 1	4 2	3 3	- -	1 1	All Women	Biotechnical sciences
Društvene znanosti	svoga žene	267 166	30 17	69 47	71 46	45 22	28 17	24 17	All Women	Social sciences
Humanističke znanosti	svoga žene	3 3	- -	- -	1 1	2 2	- -	- -	All Women	Humanities
Umjetničko područje	svoga žene	3 3	3 3	- -	- -	- -	- -	- -	All Women	Artistic field
Interdisciplinarna područja	svoga žene	11 6	- -	2 1	3 2	1 -	4 2	1 1	All Women	Interdisciplinary fields of science

**G-7. MAGISTRI ZNANOSTI I SVEUČILIŠNI SPECIJALISTI PREMA ZNANSTVENOME I UMJETNIČKOM PODRUČJU  
MAGISTARSKOGA/SPECIJALISTIČKOG RADA I SPOLU U 2019.**

MASTERS OF SCIENCE AND UNIVERSITY SPECIALISTS, BY SCIENTIFIC AND ARTISTIC FIELD OF  
MASTER'S/SPECIALIST THESES AND BY SEX, 2019



**2.6. MAGISTRI ZNANOSTI I SVEUČILIŠNI SPECIJALISTI PREMA DJELATNOSTI U KOJOJ OBAVLJAJU ZANIMANJE, NAČINU PLAĆANJA  
POSLIJEDIPLOMSKOG STUDIJA I SPOLU U 2019.**

MASTERS OF SCIENCE AND UNIVERSITY SPECIALISTS, BY ACTIVITY OF EMPLOYMENT, WAY OF PAYING FOR POSTGRADUATE  
STUDY AND BY SEX, 2019

	Ukupno Total		Način plaćanja poslijediplomskog studija Way of paying for postgraduate study			
	svega All	žene Women	poslodavac Employer	osobno Themselves	ostalo Other	
Ukupno	498	322	241	244	13	Total
Zaposleni	487	315	241	235	11	Employees
Poljoprivreda, šumarstvo i ribarstvo	4	2	1	3	-	Agriculture, forestry and fishing
Rudarstvo i vađenje	1	1	-	1	-	Mining and quarrying
Prerađivačka industrija	25	16	11	14	-	Manufacturing
Opskrba električnom energijom, plinom, parom i klimatizacija	13	3	11	2	-	Electricity, gas, steam and air conditioning supply
Opskrba vodom; uklanjanje otpadnih voda, gospodarenje otpadom te djelatnosti sanacije okoliša	5	3	-	4	1	Water supply; sewerage, waste management and remediation activities
Građevinarstvo	8	5	4	4	-	Construction
Trgovina na veliko i na malo; popravak motornih vozila i motocikla	40	29	22	17	1	Wholesale and retail trade; repair of motor vehicles and motorcycles
Prijevoz i skladištenje	13	7	6	7	-	Transportation and storage
Djelatnosti pružanja smještaja te pripreme i usluživanja hrane	2	1	-	2	-	Accommodation and food service activities
Informacije i komunikacije	9	4	5	3	1	Information and communication
Financijske djelatnosti i djelatnosti osiguranja	33	22	16	15	2	Financial and insurance activities
Stručne, znanstvene i tehničke djelatnosti	69	39	35	33	1	Professional, scientific and technical activities
Administrativne i pomoćne uslužne djelatnosti	3	2	1	2	-	Administrative and support service activities
Javna uprava i obrana; obvezno socijalno osiguranje	85	54	36	47	2	Public administration and defence; compulsory social security
Obrazovanje	42	34	8	31	3	Education
Djelatnosti zdravstvene zaštite i socijalne skrbi	124	83	83	41	-	Human health and social work activities
Umjetnost, zabava i rekreacija	2	2	-	2	-	Arts, entertainment and recreation
Ostale uslužne djelatnosti	9	8	2	7	-	Other service activities
Nezaposleni	11	7	-	9	2	Unemployed

**2.7. MAGISTRI ZNANOSTI I SVEUČILIŠNI SPECIJALISTI PREMA ŽUPANIJI, GRADU/OPĆINI STALNOG PREBIVALIŠTA I SPOLU U 2019.**  
**MASTERS OF SCIENCE AND UNIVERSITY SPECIALISTS, BY COUNTY, TOWN/MUNICIPALITY OF USUAL RESIDENCE AND BY SEX, 2019**

(nastavak)  
(continued)

	Ukupno Total				Ukupno Total		
	svega All	muškarci Men	žene Women		svega All	muškarci Men	žene Women
Ukupno Total	498	176	322	Koprivničko-križevačka županija County of Koprivnica-Križevci	8	2	6
Republika Hrvatska Republic of Croatia	477	171	306	Gradovi/ Towns			
Zagrebačka županija County of Zagreb	25	7	18	Đurđevac	1	-	1
Gradovi/ Towns				Koprivnica	3	-	3
Jastrebarsko	1	-	1	Križevci	3	1	2
Samobor	5	3	2	Općina/ Municipality			
Sveta Nedelja	1	-	1	Virje	1	1	-
Sveti Ivan Zelina	1	1	-	Bjelovarsko-bilogorska županija County of Bjelovar-Bilogora	8	3	5
Velika Gorica	9	2	7	Gradovi/ Towns			
Zaprešić	5	1	4	Bjelovar	4	1	3
Općine/ Municipalities				Čazma	1	-	1
Brdovec	1	-	1	Općine/ Municipalities			
Pisarovina	1	-	1	Nova Rača	1	1	-
Pušća	1	-	1	Rovišće	2	1	1
Krapinsko-zagorska županija County of Krapina-Zagorje	5	1	4	Primorsko-goranska županija County of Primorje-Gorski kotar	54	16	38
Gradovi/ Towns				Gradovi/ Towns			
Klanjec	1	1	-	Crikvenica	1	1	-
Zlatar	1	-	1	Kastav	1	-	1
Općine/ Municipalities				Kraljevica	1	-	1
Marija Bistrica	1	-	1	Opatija	2	-	2
Radoboj	1	-	1	Rab	1	-	1
Veliko Trgovišće	1	-	1	Rijeka	35	12	23
Sisačko-moslavačka županija County of Sisak-Moslavina	8	6	2	Općine/ Municipalities			
Gradovi/ Towns				Jelenje	1	-	1
Glina	1	1	-	Lovran	2	2	-
Kutina	2	2	-	Malinska-Dubašnica	2	-	2
Novska	2	1	1	Matulji	4	-	4
Sisak	3	2	1	Punat	1	1	-
Karlovačka županija County of Karlovac	4	4	-	Viškovo	3	-	3
Gradovi/ Towns				Ličko-senjska županija County of Lika-Senj	4	1	3
Duga Resa	1	1	-	Gradovi/ Towns			
Karlovac	2	2	-	Novalja	1	-	1
Općine/ Municipalities				Senj	2	1	1
Netretić	1	1	-	Općina/ Municipality			
Varaždinska županija County of Varaždin	12	1	11	Brinje	1	-	1
Gradovi/ Towns				Virovitičko-podravska županija County of Virovitica-Podravina	3	2	1
Novi Marof	1	-	1	Gradovi/ Towns			
Varaždin	9	1	8	Slatina	1	1	-
Općine/ Municipalities				Virovitica	2	1	1
Gornji Kneginec	1	-	1	Požeško-slavonska županija County of Požega-Slavonia	5	2	3
Sveti Ilija	1	-	1	Gradovi/ Towns			
				Požega	3	2	1
				Općina/ Municipality			
				Velika	2	-	2

**2.7. MAGISTRI ZNANOSTI I SVEUČILIŠNI SPECIJALISTI PREMA ŽUPANIJI, GRADU/OPĆINI STALNOG PREBIVALIŠTA I SPOLU U 2019.**
**MASTERS OF SCIENCE AND UNIVERSITY SPECIALISTS, BY COUNTY, TOWN/MUNICIPALITY OF USUAL RESIDENCE AND BY SEX, 2019**

 (nastavak)  
 (continued)

	Ukupno Total		
	svega All	muškarci Men	žene Women
Brodsko-posavska županija County of Slavonki Brod-Posavina	10	6	4
Gradovi/ Towns			
Nova Gradiška	1	1	-
Slavonski Brod	7	3	4
Općine/ Municipalities			
Sibinj	1	1	-
Vrpolje	1	1	-
Zadarska županija County of Zadar	10	3	7
Gradovi/ Towns			
Benkovac	1	-	1
Zadar	7	3	4
Općine/ Municipalities			
Sveti Filip i Jakov	2	-	2
Osječko-baranjska županija County of Osijek-Baranja	31	16	15
Gradovi/ Towns			
Đakovo	2	1	1
Našice	2	2	-
Osijek	24	12	12
Valpovo	1	-	1
Općine/ Municipalities			
Bizovac	1	-	1
Čepin	1	1	-
Šibensko-kninska županija County of Šibenik-Knin	2	-	2
Gradovi/ Towns			
Drniš	1	-	1
Šibenik	1	-	1
Vukovarsko-srijemska županija County of Vukovar-Sirmium	12	6	6
Gradovi/ Towns			
Vinkovci	4	3	1
Vukovar	6	3	3
Općine/ Municipalities			
Babina Greda	1	-	1
Cerna	1	-	1
Splitsko-dalmatinska županija County of Split-Dalmatia	23	12	11
Gradovi/ Towns			
Imotski	1	1	-
Kaštela	2	1	1
Sinj	1	-	1
Split	12	8	4
Supetar	1	-	1
Trogir	1	-	1

 (nastavak)  
 (continued)

	Ukupno Total		
	svega All	muškarci Men	žene Women
Općine/ Municipalities			
Dugi Rat	1	-	1
Podbablje	1	1	-
Podstrana	3	1	2
Istarska županija County of Istria	30	10	20
Gradovi/ Towns			
Buzet	4	1	3
Labin	2	-	2
Novigrad – Cittanova	1	-	1
Pazin	1	-	1
Poreč	2	-	2
Pula – Pola	10	3	7
Rovinj – Rovigno	1	-	1
Općine/ Municipalities			
Cerovlje	1	1	-
Fažana – Fasana	1	1	-
Gračišće	2	1	1
Kršan	1	1	-
Medulin	2	1	1
Sveta Nedelja	1	1	-
Vrsar – Orsera	1	-	1
Dubrovačko-neretvanska županija County of Dubrovnik-Neretva	3	-	3
Grad/ Town			
Dubrovnik	1	-	1
Općine/ Municipalities			
Orebić	1	-	1
Vela Luka	1	-	1
Međimurska županija County of Međimurje	12	1	11
Gradovi/ Towns			
Čakovec	7	1	6
Općine/ Municipalities			
Belica	1	-	1
Donja Dubrava	1	-	1
Nedelišće	1	-	1
Podturen	1	-	1
Orehovica	1	-	1
Grad Zagreb City of Zagreb	208	72	136
S prebivalištem izvan Republike Hrvatske With residence outside of Republic of Croatia	21	5	16

### 3. DOKTORI ZNANOSTI DOCTORS OF SCIENCE

#### 3.1. DOKTORI ZNANOSTI PREMA ZNANSTVENOME I UMJETNIČKOM PODRUČJU I POLJU DOKTORSKE DISERTACIJE<sup>1)</sup> TE SPOLU OD 2015. DO 2019.

DOCTORS OF SCIENCE, BY SCIENTIFIC AND ARTISTIC FIELD OF THEIR DOCTOR'S DISSERTATION<sup>1)</sup> AND BY SEX, 2015 – 2019

	2015.		2016.		2017.		2018.		2019.	
	ukupno <i>Total</i>	žene <i>Women</i>	ukupno <i>Total</i>	žene <i>Women</i>	ukupno <i>Total</i>	žene <i>Women</i>	ukupno <i>Total</i>	žene <i>Women</i>	ukupno <i>Total</i>	žene <i>Women</i>
Ukupno <i>Total</i>	878	497	646	355	716	397	647	349	680	377
Prirodne znanosti <i>Natural sciences</i>	128	85	74	50	99	68	93	55	80	53
Matematika <i>Mathematics</i>	10	4	12	10	15	10	11	6	16	11
Fizika <i>Physics</i>	21	8	8	4	12	6	13	6	11	3
Geologija <i>Geological science</i>	3	2	1	-	9	3	3	-	5	3
Kemija <i>Chemistry</i>	37	27	13	12	24	17	27	18	17	13
Biologija <i>Biology</i>	38	29	30	16	32	28	28	20	23	17
Geofizika <i>Geophysics</i>	4	3	1	1	2	1	6	3	3	2
Interdisciplinarne prirodne znanosti <i>Interdisciplinary natural sciences</i>	15	12	9	7	5	3	5	2	5	4
Tehničke znanosti <i>Engineering</i>	158	51	114	34	126	34	120	31	129	35
Arhitektura i urbanizam <i>Architecture and town planning</i>	10	5	3	1	2	1	9	6	5	3
Brodogradnja <i>Naval architecture</i>	3	2	2	1	1	-	1	-	3	-
Elektrotehnika <i>Electrical engineering</i>	37	11	28	3	9	2	27	5	43	5
Geodezija <i>Geodesy</i>	4	2	4	2	5	3	6	1	3	2
Građevinarstvo <i>Civil engineering</i>	14	4	11	6	11	6	10	7	11	3
Grafička tehnologija <i>Graphic arts technology</i>	6	2	8	5	4	2	6	3	2	1
Kemijsko inženjerstvo <i>Chemical engineering</i>	-	-	8	5	1	-	7	2	6	4
Metalurgija <i>Metallurgy</i>	1	-	-	-	2	2	-	-	-	-
Računalstvo <i>Computer science</i>	11	2	12	-	2	-	18	1	21	8
Rudarstvo, nafta i geološko inženjerstvo <i>Mining, petroleum and geological engineering</i>	6	3	7	4	5	2	4	2	-	-
Strojarstvo <i>Mechanical engineering</i>	31	5	16	2	16	5	24	4	20	3
Tehnologija prometa i transport <i>Technology of traffic and transportation</i>	12	1	4	1	14	2	8	-	12	3
Tekstilna tehnologija <i>Textiles technology</i>	5	4	8	3	1	1	-	-	1	1

1) Prema Pravilniku o znanstvenim i umjetničkim područjima, poljima i granama (NN, br. 118/09., 82/12., 32/13. i 34/16.)

1) According to the Ordinance on Scientific and Artistic Areas, Fields and Branches (NN, Nos. 118/09, 82/12, 32/13 and 34/16).

**3.1. DOKTORI ZNANOSTI PREMA ZNANSTVENOME I UMJETNIČKOM PODRUČJU I POLJU DOKTORSKE DISERTACIJE<sup>1)</sup>  
TE SPOLU OD 2015. DO 2019.**

DOCTORS OF SCIENCE, BY SCIENTIFIC AND ARTISTIC FIELD OF THEIR DOCTOR'S DISSERTATION<sup>1)</sup> AND BY SEX, 2015 – 2019

(nastavak)  
(continued)

	2015.		2016.		2017.		2018.		2019.	
	ukupno Total	žene Women	ukupno Total	žene Women	ukupno Total	žene Women	ukupno Total	žene Women	ukupno Total	žene Women
Zrakoplovstvo, raketna i svemirska tehnika <i>Aviation, rocket and space engineering</i>	1	-	-	-	-	-	-	-	-	-
Temeljne tehničke znanosti <i>Basic technical sciences</i>	16	10	-	-	47	5	-	-	2	2
Interdisciplinane tehničke znanosti <i>Interdisciplinary technical sciences</i>	1	-	3	1	6	3	-	-	-	-
<b>Biomedicina i zdravstvo</b> <i>Biomedicine and health</i>	<b>155</b>	<b>99</b>	<b>178</b>	<b>112</b>	<b>168</b>	<b>95</b>	<b>166</b>	<b>107</b>	<b>184</b>	<b>117</b>
Temeljne medicinske znanosti <i>Basic medical sciences</i>	32	15	33	19	25	16	31	22	27	21
Kliničke medicinske znanosti <i>Clinical medicine</i>	74	50	114	69	103	57	90	57	105	63
Javno zdravstvo i zdravstvena zaštita <i>Public health and health care</i>	12	11	8	7	6	5	7	4	4	2
Veterinarska medicina <i>Veterinary medicine</i>	21	14	4	2	16	6	7	3	12	4
Dentalna medicina <i>Dental medicine</i>	10	4	11	8	9	5	20	11	22	15
Farmacija <i>Pharmacy</i>	6	5	8	7	9	6	11	10	14	12
<b>Biotehničke znanosti</b> <i>Biotechnical sciences</i>	<b>73</b>	<b>38</b>	<b>46</b>	<b>29</b>	<b>43</b>	<b>28</b>	<b>32</b>	<b>18</b>	<b>31</b>	<b>20</b>
Poljoprivreda <i>Agriculture</i>	35	18	28	17	20	15	19	9	16	7
Šumarstvo <i>Forestry</i>	10	3	3	1	4	2	4	1	2	1
Drvena tehnologija <i>Food technology</i>	6	3	3	1	1	-	-	-	-	-
Biotehnologija <i>Biotechnology</i>	12	8	2	2	9	5	2	1	1	-
Prehrambena tehnologija <i>Food technology</i>	7	4	7	5	7	4	4	4	8	8
Nutricionizam <i>Nutrition</i>	3	2	3	3	2	2	3	3	4	4
<b>Društvene znanosti</b> <i>Social sciences</i>	<b>197</b>	<b>113</b>	<b>128</b>	<b>69</b>	<b>150</b>	<b>89</b>	<b>134</b>	<b>74</b>	<b>160</b>	<b>92</b>
Ekonomija <i>Economics</i>	67	33	48	22	62	34	47	28	59	34
Pravo <i>Law</i>	23	11	18	14	6	4	11	5	12	4
Politologija <i>Political science</i>	8	4	4	2	2	1	8	6	9	3
Informacijske i komunikacijske znanosti <i>Information and communication sciences</i>	33	18	32	19	36	25	27	13	24	15
Sociologija <i>Sociology</i>	4	3	4	3	5	3	1	1	2	1
Psihologija <i>Psychology</i>	13	12	6	4	7	5	7	5	8	6
Pedagogija <i>Pedagogy</i>	26	20	4	4	15	11	13	10	11	9
Edukacijsko-rehabilitacijske znanosti <i>Education and rehabilitation sciences</i>	3	2	-	-	3	-	1	1	1	1

**3.1. DOKTORI ZNANOSTI PREMA ZNANSTVENOME I UMJETNIČKOM PODRUČJU I POLJU DOKTORSKE DISERTACIJE<sup>1)</sup>  
TE SPOLU OD 2015. DO 2019.**

DOCTORS OF SCIENCE, BY SCIENTIFIC AND ARTISTIC FIELD OF THEIR DOCTOR'S DISSERTATION<sup>1)</sup> AND BY SEX, 2015 – 2019

(nastavak)  
(continued)

	2015.		2016.		2017.		2018.		2019.	
	ukupno Total	žene Women	ukupno Total	žene Women	ukupno Total	žene Women	ukupno Total	žene Women	ukupno Total	žene Women
Kineziologija <i>Kinesiology</i>	15	5	12	1	12	5	17	5	19	9
Socijalne djelatnosti <i>Social work</i>	5	5	-	-	2	1	-	-	4	3
Interdisciplinarne društvene znanosti <i>Interdisciplinary social sciences</i>	-	-	-	-	-	-	2	-	11	7
<b>Humanističke znanosti</b> <i>Humanities</i>	<b>147</b>	<b>96</b>	<b>81</b>	<b>44</b>	<b>105</b>	<b>67</b>	<b>91</b>	<b>53</b>	<b>73</b>	<b>45</b>
Filozofija <i>Philosophy</i>	12	2	11	4	12	6	11	5	3	-
Teologija <i>Theology</i>	6	-	4	-	4	1	4	1	8	3
Filologija <i>Linguistics</i>	62	53	24	18	40	31	31	21	23	20
Povijest <i>History</i>	22	8	14	3	18	6	17	6	11	2
Povijest umjetnosti <i>History of art</i>	13	11	7	5	7	5	7	6	2	2
Znanost o umjetnosti <i>Science of arts</i>	4	2	1	1	7	5	4	4	3	3
Arheologija <i>Archaeology</i>	19	14	9	7	10	8	4	4	7	4
Etnologija i antropologija <i>Ethnology and anthropology</i>	5	4	2	1	5	4	7	5	-	-
Religijske znanosti (interdisciplinarno polje) <i>Religious sciences (Interdisciplinary field)</i>	2	1	2	1	1	-	-	-	-	-
Interdisciplinarne humanističke znanosti <i>Interdisciplinary humanities</i>	2	1	7	4	1	1	6	1	16	11
<b>Umjetničko područje</b> <i>Artistic field</i>	<b>4</b>	<b>3</b>	<b>6</b>	<b>3</b>	<b>6</b>	<b>3</b>	<b>2</b>	<b>2</b>	<b>2</b>	<b>2</b>
Kazališna umjetnost <i>Theatre arts</i>	-	-	1	-	-	-	-	-	-	-
Glazbena umjetnost <i>Music art</i>	-	-	-	-	1	1	-	-	-	-
Likovne umjetnosti <i>Visual arts</i>	4	3	5	3	5	2	2	2	2	2
<b>Interdisciplinarna područja znanosti</b> <i>Interdisciplinary fields of science</i>	<b>16</b>	<b>12</b>	<b>19</b>	<b>14</b>	<b>19</b>	<b>13</b>	<b>9</b>	<b>9</b>	<b>21</b>	<b>13</b>
Kognitivna znanost <i>Cognitive science</i>	4	3	2	1	3	3	-	-	-	-
Geografija <i>Geography</i>	4	2	2	1	8	3	-	-	3	1
Kroatologija <i>Croatology</i>	6	5	3	2	1	1	2	2	5	2
Obrazovne znanosti <i>Teaching sciences</i>	-	-	11	9	7	6	2	2	6	6
Biotehnologija u biomedicini <i>Biotechnology in biomedicine</i>	2	2	1	1	-	-	5	5	2	2
Integrativna bioetika <i>Integrative Bioethics</i>	-	-	-	-	-	-	-	-	2	1
Ostala interdisciplinarna polja <i>Other interdisciplinary sciences</i>	-	-	-	-	-	-	-	-	3	1

### 3.2. DOKTORI ZNANOSTI PREMA NAZIVU I MJESTU VISOKOG UČILIŠTA NA KOJEM SU STEKLI AKADEMSKI STUPANJ I SPOLU OD 2015. DO 2019.

DOCTORS OF SCIENCE, BY NAME AND LOCATION OF INSTITUTION OF HIGHER EDUCATION AT WHICH THEY OBTAINED DOCTOR'S DEGREE AND BY SEX, 2015 – 2019

	2015.		2016.		2017.		2018.		2019.	
	ukupno Total	žene Women	ukupno Total	žene Women	ukupno Total	žene Women	ukupno Total	žene Women	ukupno Total	žene Women
Ukupno Total	878	497	646	355	716	397	647	349	680	377
Agronomski fakultet, Zagreb Faculty of Agriculture, Zagreb	25	13	16	9	13	9	12	6	9	5
Akademija likovnih umjetnosti, Zagreb Academy of Fine Arts, Zagreb	4	3	6	3	5	2	2	2	2	2
Arhitektonski fakultet, Zagreb Faculty of Architecture, Zagreb	10	5	3	1	2	1	9	6	5	3
Edukacijsko-rehabilitacijski fakultet, Zagreb Faculty of Education and Rehabilitation Sciences, Zagreb	3	2	-	-	3	-	1	1	1	1
Ekonomski fakultet, Osijek Faculty of Economics, Osijek	18	8	17	7	24	12	11	5	21	10
Ekonomski fakultet, Rijeka Faculty of Economics and Business, Rijeka	12	6	5	1	4	2	9	6	11	7
Ekonomski fakultet, Split Faculty of Economics, Split	8	2	5	1	8	4	10	3	5	2
Ekonomski fakultet, Zagreb Faculty of Economics and Business, Zagreb	21	12	11	7	10	7	6	6	12	8
Fakultet agrobiotehničkih znanosti, Osijek <sup>1)</sup> Faculty of Agrobiotechnical Sciences, Osijek <sup>1)</sup>	10	5	12	8	5	4	6	2	7	2
Fakultet elektrotehnike, računarstva i informacijskih tehnologija, Osijek <sup>2)</sup> Faculty of Electrical Engineering, Computer Science and Information Technology, Osijek <sup>2)</sup>	4	-	5	-	6	-	4	-	6	-
Fakultet elektrotehnike i računarstva, Zagreb Faculty of Electrical Engineering and Computing, Zagreb	38	10	29	3	43	3	37	5	54	12
Fakultet elektrotehnike, strojarstva i brodogradnje, Split Faculty of Electrical Engineering, Mechanical Engineering and Naval Architecture, Split	7	3	6	-	7	3	10	1	6	1
Fakultet građevinarstva, arhitekture i geodezije, Split Faculty of Civil Engineering, Architecture and Geodesy, Split	5	2	1	1	2	2	3	2	2	-
Fakultet kemijskog inženjerstva i tehnologije, Zagreb Faculty of Chemical Engineering and Technology, Zagreb	20	16	6	3	10	6	13	6	11	8
Fakultet organizacije i informatike, Varaždin Faculty of Organisation and Informatics, Varaždin	7	3	8	3	5	1	10	3	7	1
Fakultet političkih znanosti, Zagreb Faculty of Political Sciences, Zagreb	7	4	4	2	2	1	8	6	9	3
Fakultet prometnih znanosti, Zagreb Faculty of Transport and Traffic Sciences, Zagreb	3	1	3	-	10	2	7	-	4	-
Fakultet strojarstva i brodogradnje, Zagreb Faculty of Mechanical Engineering and Naval Architecture, Zagreb	27	4	13	3	9	3	15	4	16	1
Fakultet za menadžment u turizmu i ugostiteljstvu, Opatija Faculty of Tourism and Hospitality Management, Opatija	7	5	7	4	12	7	8	6	6	3
Farmaceutsko-biokemijski fakultet, Zagreb Faculty of Pharmacy and Biochemistry, Zagreb	6	5	8	7	8	6	11	10	14	12
Fakultet filozofije i religijskih znanosti, Zagreb <sup>3)</sup> Faculty of Philosophy and Religious Studies, Zagreb <sup>3)</sup>	4	2	2	-	2	1	3	1	-	-
Filozofski fakultet, Osijek Faculty of Humanities and Social Sciences, Osijek	9	5	2	1	7	6	3	2	3	3

1) Do 2017. Poljoprivredni fakultet, Osijek

2) Do 2016. Elektrotehnički fakultet, Osijek

3) Do 2017. Filozofski fakultet Družbe Isusove, Zagreb

1) Until 2017, the Faculty of Agriculture, Osijek.

2) Until 2016, the Faculty of Electrical Engineering, Osijek.

3) Until 2017, the Faculty of Philosophy of the Society of Jesus, Zagreb.

### 3.2. DOKTORI ZNANOSTI PREMA NAZIVU I MJESTU VISOKOG UČILIŠTA NA KOJEM SU STEKLI AKADEMSKI STUPANJ I SPOLU OD 2015. DO 2019.

DOCTORS OF SCIENCE, BY NAME AND LOCATION OF INSTITUTION OF HIGHER EDUCATION AT WHICH THEY OBTAINED DOCTOR'S DEGREE AND BY SEX, 2015 – 2019

(nastavak)  
(continued)

	2015.		2016.		2017.		2018.		2019.	
	ukupno Total	žene Women	ukupno Total	žene Women	ukupno Total	žene Women	ukupno Total	žene Women	ukupno Total	žene Women
Filozofski fakultet, Rijeka <i>Faculty of Humanities and Social Sciences, Rijeka</i>	8	8	3	1	3	1	7	4	3	3
Filozofski fakultet, Split <i>Faculty of Humanities and Social Sciences, Split</i>	2	1	4	2	1	1	4	2	3	3
Filozofski fakultet, Zagreb <i>Faculty of Humanities and Social Sciences, Zagreb</i>	141	104	64	47	103	75	68	48	72	52
Geodetski fakultet, Zagreb <i>Faculty of Geodesy, Zagreb</i>	4	2	4	2	5	3	6	1	3	2
Građevinski i arhitektonski fakultet, Osijek <sup>4)</sup> <i>Faculty of Civil Engineering and Architecture, Osijek<sup>4)</sup></i>	2	1	2	1	-	-	-	-	4	3
Građevinski fakultet, Rijeka <i>Faculty of Civil Engineering, Rijeka</i>	4	2	3	2	3	2	3	3	1	-
Građevinski fakultet, Zagreb <i>Faculty of Civil Engineering, Zagreb</i>	10	3	5	2	8	3	4	2	4	-
Grafički fakultet, Zagreb <i>Faculty of Graphic Arts, Zagreb</i>	6	2	8	5	4	2	6	3	2	1
Hrvatski studiji, Zagreb <i>Faculty of Croatian Studies, Zagreb</i>	17	8	14	5	4	2	15	6	11	2
Katolički bogoslovni fakultet, Split <i>Catholic Faculty of Theology, Split</i>	3	-	1	-	-	-	-	-	1	1
Katolički bogoslovni fakultet, Zagreb <i>Catholic Faculty of Theology, Zagreb</i>	3	-	2	-	4	1	4	1	7	2
Kemijsko-tehnoški fakultet, Split <i>Faculty of Chemistry and Technology, Split</i>	1	-	3	3	1	-	2	2	2	1
Kineziološki fakultet, Split <i>Faculty of Kinesiology, Split</i>	3	1	5	-	1	-	3	1	6	3
Kineziološki fakultet, Zagreb <i>Faculty of Kinesiology, Zagreb</i>	12	4	7	1	11	5	14	4	13	6
Medicinski fakultet, Osijek <i>Faculty of Medicine, Osijek</i>	10	4	11	5	34	21	15	10	22	13
Medicinski fakultet, Rijeka <i>Faculty of Medicine, Rijeka</i>	10	8	13	10	18	14	20	9	14	10
Medicinski fakultet, Split <i>Faculty of Medicine, Split</i>	8	7	39	26	13	10	21	16	24	14
Medicinski fakultet, Zagreb <i>Faculty of Medicine, Zagreb</i>	80	50	90	53	68	33	73	48	79	50
Metalurški fakultet, Sisak <i>Faculty of Metallurgy, Sisak</i>	1	-	-	-	2	2	-	-	-	-
Muzička akademija, Zagreb <i>Academy of Music, Zagreb</i>	-	-	-	-	1	1	-	-	-	-
Odjel za biotehnologiju Sveučilišta u Rijeci <i>Department of Biotechnology of the University of Rijeka</i>	2	2	1	1	4	2	5	5	2	2
Odjel za fiziku Sveučilišta u Rijeci <i>Department of Physic of the University of Rijeka</i>	-	-	-	-	-	-	1	1	-	-
Odjel za informatiku Sveučilišta u Rijeci <i>Department of Informatics of the University of Rijeka</i>	-	-	2	1	2	1	-	-	3	1
Pomorski fakultet, Rijeka <i>Faculty of Maritime Studies, Rijeka</i>	9	-	8	3	4	-	1	-	8	3
Pravni fakultet, Osijek <i>Faculty of Law, Osijek</i>	1	1	-	-	1	1	1	1	-	-
Pravni fakultet, Rijeka <i>Faculty of Law, Rijeka</i>	-	-	2	2	1	1	-	-	1	-

4) Do 2018. pod nazivom Građevinski fakultet, Osijek

4) Until 2018, the Faculty of Civil Engineering, Osijek.

**3.2. DOKTORI ZNANOSTI PREMA NAZIVU I MJESTU VISOKOG UČILIŠTA NA KOJEM SU STEKLI AKADEMSKI STUPANJ I SPOLU OD 2015. DO 2019.**

*DOCTORS OF SCIENCE, BY NAME AND LOCATION OF INSTITUTION OF HIGHER EDUCATION AT WHICH THEY OBTAINED DOCTOR'S DEGREE AND BY SEX, 2015 – 2019*

(nastavak)  
(continued)

	2015.		2016.		2017.		2018.		2019.	
	ukupno Total	žene Women	ukupno Total	žene Women	ukupno Total	žene Women	ukupno Total	žene Women	ukupno Total	žene Women
Pravni fakultet, Zagreb <i>Faculty of Law, Zagreb</i>	27	15	16	12	6	3	10	4	20	12
Prehrambeno-biotehnološki fakultet, Zagreb <i>Faculty of Food Technology and Biotechnology, Zagreb</i>	20	13	11	9	11	8	8	7	8	7
Prehrambeno-tehnoški fakultet, Osijek <i>Faculty of Food Technology, Osijek</i>	2	-	1	1	4	2	1	1	5	5
Prirodoslovno-matematički fakultet, Split <i>Faculty of Science, Split</i>	-	-	3	1	1	-	4	3	3	2
Prirodoslovno-matematički fakultet, Zagreb <i>Faculty of Science, Zagreb</i>	106	67	63	40	85	57	76	42	69	45
Rudarsko-geološko-naftni fakultet, Zagreb <i>Faculty of Mining, Geology and Petroleum Engineering, Zagreb</i>	7	3	7	4	8	2	5	2	3	2
Stomatološki fakultet, Zagreb <i>Faculty of Dental Medicine, Zagreb</i>	16	7	12	8	9	3	18	10	21	15
Strojarski fakultet, Slavonski Brod <i>Faculty of Mechanical Engineering, Slavonski Brod</i>	2	-	4	-	2	1	3	-	1	-
Sveučilišni odjel za studije mora, Split <i>University Department for Maritime Studies, Split</i>	3	2	5	5	2	2	1	1	-	-
Sveučilište u Osijeku <i>University of Osijek</i>	16	14	13	10	12	12	6	6	3	2
Sveučilište u Puli – Pola <i>University of Pula – Pola</i>	1	-	3	2	4	2	3	2	4	4
Sveučilište u Zadru <i>University of Zadar</i>	25	15	21	11	33	18	27	16	22	13
Sveučilište u Zagrebu <i>University of Zagreb</i>	4	3	2	1	8	5	-	-	-	-
Šumarski fakultet, Zagreb <i>Faculty of Forestry, Zagreb</i>	14	6	6	2	5	2	4	1	2	1
Tehnički fakultet, Rijeka <i>Faculty of Engineering, Rijeka</i>	6	2	4	1	6	1	1	-	5	3
Tekstilno-tehnoški fakultet, Zagreb <i>Faculty of Textile Technology, Zagreb</i>	5	4	1	1	1	1	-	-	1	1
Učiteljski fakultet, Zagreb <i>Faculty of Teacher Education, Zagreb</i>	11	8	10	9	8	8	2	1	5	5
Umjetnička akademija, Split <i>Arts Academy, Split</i>	-	-	-	-	2	1	-	-	-	-
Veterinarski fakultet, Zagreb <i>Faculty of Veterinary Medicine, Zagreb</i>	21	14	4	2	16	6	7	3	12	4

**3.3. DOKTORI ZNANOSTI PREMA SVEUČILIŠTU, NAZIVU I MJESTU VISOKOG UČILIŠTA NA KOJEM SU STEKLI AKADEMSKI STUPANJ TE ZNANSTVENOME I UMJETNIČKOM PODRUČJU DOKTORSKE DISERTACIJE I SPOLU U 2019.**

*DOCTORS OF SCIENCE, BY UNIVERSITY, NAME AND LOCATION OF INSTITUTION OF HIGHER EDUCATION AT WHICH THEY OBTAINED DOCTOR'S DEGREE, BY SCIENTIFIC AND ARTISTIC FIELD OF DOCTORAL DISSERTATION AND BY SEX, 2019*

	Ukupno Total		Znanstveno i umjetničko područje doktorske disertacije Scientific and artistic field of doctoral dissertation							
	svega All	žene Women	prirodne znanosti Natural sciences	tehničke znanosti Engineering	biomedicina i zdravlje Biomedicine and health	biotehničke znanosti Biotechni- cal sciences	društvene znanosti Social sciences	humani- stičke znanosti Humanities	umjetničko područje Artistic field	interdiscipli- narna područja znanosti Interdiscipli- nary fields of science
Ukupno Total	680	377	80	129	184	31	160	73	2	21
Sveučilište u Osijeku University of Osijek	72	38	3	11	22	12	22	2	-	-
Ekonomski fakultet, Osijek Faculty of Economics, Osijek	21	10	-	-	-	-	21	-	-	-
Fakultet elektrotehnike, računarstva i informacijskih tehnologija, Osijek Faculty of Electrical Engineering, Computer Science and Information Technology, Osijek	6	-	-	6	-	-	-	-	-	-
Filozofski fakultet, Osijek Faculty of Humanities and Social Sciences, Osijek	3	3	-	-	-	-	1	2	-	-
Građevinski i arhitektonski fakultet, Osijek <sup>1)</sup> Faculty of Civil Engineering and Architecture, Osijek <sup>1)</sup>	4	3	-	4	-	-	-	-	-	-
Medicinski fakultet, Osijek Faculty of Medicine, Osijek	22	13	-	-	22	-	-	-	-	-
Fakultet agrobiotehničkih znanosti, Osijek Faculty of Agrobiotechnical Sciences, Osijek	7	2	-	-	-	7	-	-	-	-
Prehrambeno-tehnološki fakultet, Osijek Faculty of Food Technology, Osijek	5	5	-	-	-	5	-	-	-	-
Strojarski fakultet, Slavonski Brod Faculty of Mechanical Engineering, Slavonski Brod	1	-	-	1	-	-	-	-	-	-
Sveučilište u Osijeku University of Osijek	3	2	3	-	-	-	-	-	-	-
Sveučilište u Puli – Pola University of Pula – Pola	4	4	-	-	-	-	4	-	-	-
Sveučilište u Rijeci University of Rijeka	54	32	-	14	12	-	24	-	-	4
Ekonomski fakultet, Rijeka Faculty of Economics and Business, Rijeka	11	7	-	-	-	-	11	-	-	-
Fakultet za menadžment u turizmu i ugostiteljstvu, Opatija Faculty of Tourism and Hospitality Management, Opatija	6	3	-	-	-	-	6	-	-	-
Filozofski fakultet, Rijeka Faculty of Humanities and Social Sciences, Rijeka	3	3	-	-	-	-	3	-	-	-

1) Do 2018. pod nazivom Građevinski fakultet, Osijek

1) Until 2018, the Faculty of Civil Engineering, Osijek.

**3.3. DOKTORI ZNANOSTI PREMA SVEUČILIŠTU, NAZIVU I MJESTU VISOKOG UČILIŠTA NA KOJEM SU STEKLI AKADEMSKI STUPANJE ZNANSTVENOME I UMJETNIČKOM PODRUČJU DOKTORSKE DISERTACIJE I SPOLU U 2019.**

*DOCTORS OF SCIENCE, BY UNIVERSITY, NAME AND LOCATION OF INSTITUTION OF HIGHER EDUCATION AT WHICH THEY OBTAINED DOCTOR'S DEGREE, BY SCIENTIFIC AND ARTISTIC FIELD OF DOCTORAL DISSERTATION AND BY SEX, 2019*

(nastavak)  
(continued)

	Ukupno Total		Znanstveno i umjetničko područje doktorske disertacije Scientific and artistic field of doctoral dissertation							
	svega All	žene Women	prirodne znanosti Natural sciences	tehničke znanosti Engineering	biomedicina i zdravlje Biomedicine and health	biotehničke znanosti Biotechni- cal sciences	društvene znanosti Social sciences	humani- stičke znanosti Humanities	umjetničko područje Artistic field	interdiscipli- narna područja znanosti Interdiscipli- nary fields of science
Građevinski fakultet, Rijeka <i>Faculty of Civil Engineering, Rijeka</i>	1	-	-	1	-	-	-	-	-	-
Medicinski fakultet, Rijeka <i>Faculty of Medicine, Rijeka</i>	14	10	-	-	12	-	-	-	-	2
Odjel za biotehnologiju Sveučilišta u Rijeci <i>Department of Biotechnology of University of Rijeka</i>	2	2	-	-	-	-	-	-	-	2
Odjel za informatiku Sveučilišta u Rijeci <i>Department of Informatics of University of Rijeka</i>	3	1	-	-	-	-	3	-	-	-
Pomorski fakultet, Rijeka <i>Faculty of Maritime Studies, Rijeka</i>	8	3	-	8	-	-	-	-	-	-
Pravni fakultet, Rijeka <i>Faculty of Law, Rijeka</i>	1	-	-	-	-	-	1	-	-	-
Tehnički fakultet, Rijeka <i>Faculty of Engineering, Rijeka</i>	5	3	-	5	-	-	-	-	-	-
Sveučilište u Splitu <i>University of Split</i>	52	27	4	8	24	-	11	4	-	1
Ekonomski fakultet, Split <i>Faculty of Economics, Split</i>	5	2	-	-	-	-	5	-	-	-
Fakultet elektrotehnike, strojarstva i brodogradnje, Split <i>Faculty of Electrical Engineering, Mechanical Engineering and Naval Architecture, Split</i>	6	1	-	6	-	-	-	-	-	-
Fakultet građevinarstva, arhitekture i geodezije, Split <i>Faculty of Civil Engineering, Architecture and Geodesy, Split</i>	2	-	-	2	-	-	-	-	-	-
Filozofski fakultet, Split <i>Faculty of Humanities and Social Sciences, Split</i>	3	3	-	-	-	-	-	3	-	-
Katoličko bogoslovni fakultet, Split <i>Catholic Faculty of Theology, Split</i>	1	1	-	-	-	-	-	1	-	-
Kemijsko-tehnološki fakultet, Split <i>Faculty of Chemistry and Technology, Split</i>	2	1	2	-	-	-	-	-	-	-
Kineziološki fakultet, Split <i>Faculty of Kinesiology, Split</i>	6	3	-	-	-	-	6	-	-	-
Medicinski fakultet, Split <i>Faculty of Medicine, Split</i>	24	14	-	-	24	-	-	-	-	-
Prirodoslovno-matematički fakultet, Split <i>Faculty of Science, Split</i>	3	2	2	-	-	-	-	-	-	1

**3.3. DOKTORI ZNANOSTI PREMA SVEUČILIŠTU, NAZIVU I MJESTU VISOKOG UČILIŠTA NA KOJEM SU STEKLI AKADEMSKI STUPANJ  
TE ZNANSTVENOME I UMJETNIČKOM PODRUČJU DOKTORSKE DISERTACIJE I SPOLU U 2019.**

*DOCTORS OF SCIENCE, BY UNIVERSITY, NAME AND LOCATION OF INSTITUTION OF HIGHER EDUCATION AT WHICH THEY  
OBTAINED DOCTOR'S DEGREE, BY SCIENTIFIC AND ARTISTIC FIELD OF DOCTORAL DISSERTATION AND BY SEX, 2019*

(nastavak)  
(continued)

	Ukupno Total		Znanstveno i umjetničko područje doktorske disertacije Scientific and artistic field of doctoral dissertation							
	svega All	žene Women	prirodne znanosti Natural sciences	tehničke znanosti Engineering	biomedicina i zdravlje Biomedicine and health	biotehničke znanosti Biotechni- cal sciences	društvene znanosti Social sciences	humani- stičke znanosti Humanities	umjetničko područje Artistic field	interdiscipli- nama područja znanosti Interdiscipli- nary fields of science
Sveučilište u Zadru <i>University of Zadar</i>	22	13	-	-	-	-	9	10	-	3
Sveučilište u Zagrebu <i>University of Zagreb</i>	476	263	73	96	126	19	90	57	2	13
Agronomski fakultet, Zagreb <i>Faculty of Agriculture, Zagreb</i>	9	5	-	-	-	9	-	-	-	-
Akademija likovnih umjetnosti, Zagreb <i>Academy of Fine Arts, Zagreb</i>	2	2	-	-	-	-	-	-	2	-
Arhitektonski fakultet, Zagreb <i>Faculty of Architecture, Zagreb</i>	5	3	-	5	-	-	-	-	-	-
Edukacijsko-rehabilitacijski fakultet, Zagreb <i>Faculty of Education and Rehabilitation Sciences, Zagreb</i>	1	1	-	-	-	-	1	-	-	-
Ekonomski fakultet, Zagreb <i>Faculty of Economics and Business, Zagreb</i>	12	8	-	-	-	-	12	-	-	-
Fakultet elektrotehnike i računarstva, Zagreb <i>Faculty of Electrical Engineering and Computing, Zagreb</i>	54	12	-	54	-	-	-	-	-	-
Fakultet kemijskog inženjerstva i tehnologije, Zagreb <i>Faculty of Chemical Engineering and Technology, Zagreb</i>	11	8	4	7	-	-	-	-	-	-
Fakultet organizacije i informatike, Varaždin <i>Faculty of Organisation and Informatics, Varaždin</i>	7	1	-	-	-	-	7	-	-	-
Fakultet političkih znanosti, Zagreb <i>Faculty of Political Science, Zagreb</i>	9	3	-	-	-	-	9	-	-	-
Fakultet prometnih znanosti, Zagreb <i>Faculty of Transport and Traffic Sciences, Zagreb</i>	4	-	-	4	-	-	-	-	-	-
Fakultet strojarstva i brodogradnje, Zagreb <i>Faculty of Mechanical Engineering and Naval Architecture, Zagreb</i>	16	1	-	16	-	-	-	-	-	-
Farmaceutsko-biokemijski fakultet, Zagreb <i>Faculty of Pharmacy and Biochemistry, Zagreb</i>	14	12	-	-	14	-	-	-	-	-
Filozofski fakultet, Zagreb <i>Faculty of Humanities and Social Sciences, Zagreb</i>	72	52	-	-	-	-	28	44	-	-
Geodetski fakultet, Zagreb <i>Faculty of Geodesy, Zagreb</i>	3	2	-	3	-	-	-	-	-	-

**3.3. DOKTORI ZNANOSTI PREMA SVEUČILIŠTU, NAZIVU I MJESTU VISOKOG UČILIŠTA NA KOJEM SU STEKLI AKADEMSKI STUPANJE ZNANSTVENOME I UMJETNIČKOM PODRUČJU DOKTORSKE DISERTACIJE I SPOLU U 2019.**

*DOCTORS OF SCIENCE, BY UNIVERSITY, NAME AND LOCATION OF INSTITUTION OF HIGHER EDUCATION AT WHICH THEY OBTAINED DOCTOR'S DEGREE, BY SCIENTIFIC AND ARTISTIC FIELD OF DOCTORAL DISSERTATION AND BY SEX, 2019*

(nastavak)  
(continued)

	Ukupno Total		Znanstveno i umjetničko područje doktorske disertacije Scientific and artistic field of doctoral dissertation							
	svega All	žene Women	prirodne znanosti Natural sciences	tehničke znanosti Engineering	biomedicina i zdravlje Biomedicine and health	biotehničke znanosti Biotechni- cal sciences	društvene znanosti Social sciences	humani- stičke znanosti Humanities	umjetničko područje Artistic field	interdiscipli- narna područja znanosti Interdiscipli- nary fields of science
Građevinski fakultet, Zagreb <i>Faculty of Civil Engineering, Zagreb</i>	4	-	-	4	-	-	-	-	-	-
Grafički fakultet, Zagreb <i>Faculty of Graphic Art, Zagreb</i>	2	1	-	2	-	-	-	-	-	-
Hrvatski studiji, Zagreb <i>Faculty of Croatian Studies, Zagreb</i>	11	2	-	-	-	-	-	6	-	5
Katolički bogoslovni fakultet, Zagreb <i>Catholic Faculty of Theology, Zagreb</i>	7	2	-	-	-	-	-	7	-	-
Kineziološki fakultet, Zagreb <i>Faculty of Kinesiology, Zagreb</i>	13	6	-	-	-	-	13	-	-	-
Medicinski fakultet, Zagreb <i>Faculty of Medicine, Zagreb</i>	79	50	-	-	79	-	-	-	-	-
Pravni fakultet, Zagreb <i>Faculty of Law, Zagreb</i>	20	12	-	-	-	-	20	-	-	-
Prehrambeno-biotehnoški fakultet, Zagreb <i>Faculty of Food Technology and Biotechnology, Zagreb</i>	8	7	-	-	-	8	-	-	-	-
Prirodoslovno-matematički fakultet, Zagreb <i>Faculty of Science, Zagreb</i>	69	45	66	-	-	-	-	-	-	3
Rudarsko-geološko-naftni fakultet, Zagreb <i>Faculty of Mining, Geology and Petroleum Engineering, Zagreb</i>	3	2	3	-	-	-	-	-	-	-
Stomatološki fakultet, Zagreb <i>Faculty of Dental Medicine, Zagreb</i>	21	15	-	-	21	-	-	-	-	-
Šumarski fakultet, Zagreb <i>Faculty of Forestry, Zagreb</i>	2	1	-	-	-	2	-	-	-	-
Tekstilno-tehnoški fakultet, Zagreb <i>Faculty of Textile Technology, Zagreb</i>	1	1	-	1	-	-	-	-	-	-
Učiteljski fakultet, Zagreb <i>Faculty of Teacher Education, Zagreb</i>	5	5	-	-	-	-	-	-	-	5
Veterinarski fakultet, Zagreb <i>Faculty of Veterinary Medicine, Zagreb</i>	12	4	-	-	12	-	-	-	-	-

**3.4. DOKTORI ZNANOSTI PREMA SVEUČILIŠTU, POSTIGNUTOME MAGISTERIJU I DRŽAVI U KOJOJ SU MAGISTRIRALI  
TE SPOLU U 2019.**  
*DOCTORS OF SCIENCE, BY UNIVERSITY, OBTAINED MASTER'S DEGREE, COUNTRY OF OBTAINING MASTER'S DEGREE  
AND BY SEX, 2019*

	Ukupno <i>Total</i>		Sveučilište u <i>University of</i>												
			Osijeku <i>Osijek</i>		Puli – Pola <i>Pula – Pola</i>		Rijeci <i>Rijeka</i>		Splitu <i>Split</i>		Zadru <i>Zadar</i>		Zagrebu <i>Zagreb</i>		
	<i>svega</i> <i>All</i>	<i>žene</i> <i>Women</i>	<i>svega</i> <i>All</i>	<i>žene</i> <i>Women</i>	<i>svega</i> <i>All</i>	<i>žene</i> <i>Women</i>	<i>svega</i> <i>All</i>	<i>žene</i> <i>Women</i>	<i>svega</i> <i>All</i>	<i>žene</i> <i>Women</i>	<i>svega</i> <i>All</i>	<i>žene</i> <i>Women</i>	<i>svega</i> <i>All</i>	<i>žene</i> <i>Women</i>	
Ukupno	680	377	72	38	4	4	54	32	52	27	22	13	476	263	<i>Total</i>
Postignut magisterij	93	56	11	9	2	2	10	6	7	5	2	-	61	34	<i>Obtained master's degree</i>
Magistrirali u Republici Hrvatskoj	77	46	9	8	2	2	8	5	4	3	1	-	53	28	<i>Obtained master's degree in Republic of Croatia</i>
Magistrirali izvan Republike Hrvatske	16	10	2	1	-	-	2	1	3	2	1	-	8	6	<i>Obtained master's degree outside Republic of Croatia</i>
Crna Gora	1	-	-	-	-	-	-	-	-	-	-	-	1	-	<i>Montenegro</i>
Bosna i Hercegovina	5	2	2	1	-	-	1	-	-	-	-	-	2	1	<i>Bosnia and Herzegovina</i>
Kanada	2	2	-	-	-	-	-	-	2	2	-	-	-	-	<i>Canada</i>
Mađarska	1	1	-	-	-	-	-	-	-	-	-	-	1	1	<i>Hungary</i>
Nizozemska	1	-	-	-	-	-	-	-	-	-	1	-	-	-	<i>Netherlands</i>
Sjedinjene Američke Države	1	1	-	-	-	-	-	-	-	-	-	-	1	1	<i>United States of America</i>
Slovenija	1	1	-	-	-	-	-	-	-	-	-	-	1	1	<i>Slovenia</i>
Srbija	1	1	-	-	-	-	-	-	-	-	-	-	1	1	<i>Serbia</i>
Švicarska	1	1	-	-	-	-	1	1	-	-	-	-	-	-	<i>Switzerland</i>
Ujedinjena Kraljevina	2	1	-	-	-	-	-	-	1	-	-	-	1	1	<i>United Kingdom</i>
Nije postignut magisterij	587	321	61	29	2	2	44	26	45	22	20	13	415	229	<i>Not obtained master's degree</i>

**3.5. DOKTORI ZNANOSTI PREMA ZNANSTVENOME I UMJETNIČKOM PODRUČJU I POLJU DOKTORSKE DISERTACIJE, DOBNIM SKUPINAMA I SPOLU U 2019.**  
*DOCTORS OF SCIENCE, BY SCIENTIFIC AND ARTISTIC FIELD OF DOCTORAL DISSERTATION, AGE GROUPS AND BY SEX, 2019*

	Ukupno <i>Total</i>		Dobne skupine <i>Age groups</i>							
	<i>svega</i> <i>All</i>	<i>žene</i> <i>Women</i>	<i>do 29</i> <i>Up to 29</i>	<i>30 – 34</i>	<i>35 – 39</i>	<i>40 – 44</i>	<i>45 – 49</i>	<i>50 i više</i> <i>50 and</i>		
Ukupno	680	377	54	207	155	118	68	78	<i>Total</i>	
Prirodne znanosti	80	53	15	36	17	7	3	2	<i>Natural sciences</i>	
Matematika	16	11	7	7	1	-	1	-	<i>Mathematics</i>	
Fizika	11	3	3	5	2	-	-	1	<i>Physics</i>	
Geologija	5	3	-	4	-	1	-	-	<i>Geological science</i>	
Kemija	17	13	4	4	6	1	2	-	<i>Chemistry</i>	
Biologija	23	17	1	12	6	4	-	-	<i>Biology</i>	
Geofizika	3	2	-	2	1	-	-	-	<i>Geophysics</i>	
Interdisciplinarne prirodne znanosti	5	4	-	2	1	1	-	1	<i>Interdisciplinary natural sciences</i>	
Tehničke znanosti	129	35	19	47	26	15	13	9	<i>Engineering</i>	
Arhitektura i urbanizam	5	3	-	1	2	1	-	1	<i>Architecture and town planning</i>	
Brodogradnja	3	-	-	3	-	-	-	-	<i>Naval architecture</i>	
Elektrotehnika	43	5	7	11	11	7	6	1	<i>Electrical engineering</i>	
Geodezija	3	2	-	3	-	-	-	-	<i>Geodesy</i>	
Građevinarstvo	11	3	2	4	2	1	1	1	<i>Civil engineering</i>	
Grafička tehnologija	2	1	-	-	-	1	1	-	<i>Graphic technology</i>	
Kemijsko inženjerstvo	6	4	-	3	1	1	1	-	<i>Chemical engineering</i>	

**3.5. DOKTORI ZNANOSTI PREMA ZNANSTVENOME I UMJETNIČKOM PODRUČJU I POLJU DOKTORSKE DISERTACIJE, DOBNIM SKUPINAMA I SPOLU U 2019.**

*DOCTORS OF SCIENCE, BY SCIENTIFIC AND ARTISTIC FIELD OF DOCTORAL DISSERTATION, AGE GROUPS AND BY SEX, 2019*

(nastavak)  
(continued)

	Ukupno Total		Dobne skupine Age groups						
	svega All	žene Women	do 29 Up to 29	30 – 34	35 – 39	40 – 44	45 – 49	50 i više 50 and	
Računalstvo	21	8	3	11	5	-	1	1	Computer science
Strojarstvo	20	3	7	8	3	-	-	2	Mechanical engineering
Tehnologija prometa i transport	12	3	-	2	1	4	2	3	Technology of transport and traffic
Tekstilna tehnologija	1	1	-	-	1	-	-	-	Textile technology
Temeljne tehnička znanosti	2	2	-	1	-	-	1	-	Basic technical sciences
Biomedicina i zdravstvo	184	117	8	43	50	39	22	22	Biomedicine and health
Temeljne medicinske znanosti	27	21	6	11	6	2	-	2	Basic medical sciences
Kliničke medicinske znanosti	105	63	2	16	33	25	15	14	Clinical medicine
Javno zdravstvo i zdravstvena zaštita	4	2	-	1	1	-	1	1	Public health and health care
Veterinarska medicina	12	4	-	3	4	3	1	1	Veterinary medicine
Dentalna medicina	22	15	-	5	5	6	2	4	Dental medicine
Farmacija	14	12	-	7	1	3	3	-	Pharmacy
Biotehničke znanosti	31	20	-	11	10	5	2	3	Biotechnical sciences
Poljoprivreda (agronomija)	16	7	-	7	4	1	1	3	Agronomy
Šumarstvo	2	1	-	1	1	-	-	-	Forestry
Biotehnologija	1	-	-	-	1	-	-	-	Biotechnology
Prehrambena tehnologija	8	8	-	1	4	2	1	-	Food technology
Nutricionizam	4	4	-	2	-	2	-	-	Nutrition
Društvene znanosti	160	92	5	52	35	23	19	26	Social sciences
Ekonomija	59	34	3	18	16	6	6	10	Economics
Pravo	12	4	1	4	3	2	-	2	Law
Politologija	9	3	-	4	2	1	1	1	Political science
Edukacijsko-rehabilitacijske znanosti	1	1	-	-	-	-	1	-	Education and rehabilitation sciences
Informacijske i komunikacijske znanosti	24	15	1	5	3	5	5	5	Information and communication sciences
Sociologija	2	1	-	2	-	-	-	-	Sociology
Psihologija	8	6	-	4	2	2	-	-	Psychology
Pedagogija	11	9	-	4	3	1	1	2	Pedagogy
Kineziologija	19	9	-	5	2	5	4	3	Kinesiology
Socijalne djelatnosti	4	3	-	2	-	1	-	1	Social work
Interdisciplinarne društvene znanosti	11	7	-	4	4	-	1	2	Interdisciplinary social sciences
Humanističke znanosti	73	45	6	16	10	22	9	10	Humanities
Filozofija	3	-	-	2	-	-	1	-	Philosophy
Teologija	8	3	-	1	2	4	-	1	Theology
Filologija	23	20	2	4	2	9	3	3	Linguistics
Povijest	11	2	-	4	1	3	1	2	History
Povijest umjetnosti	2	2	-	1	1	-	-	-	History of arts
Znanost o umjetnosti	3	3	-	1	-	1	1	-	Science of arts
Arheologija	7	4	-	-	1	5	-	1	Archaeology
Interdisciplinarne humanističke znanosti	16	11	4	3	3	-	3	3	Interdisciplinary humanities
Umjetničko područje	2	2	-	-	1	-	-	1	Artistic field
Likovne umjetnosti	2	2	-	-	1	-	-	1	Visual arts

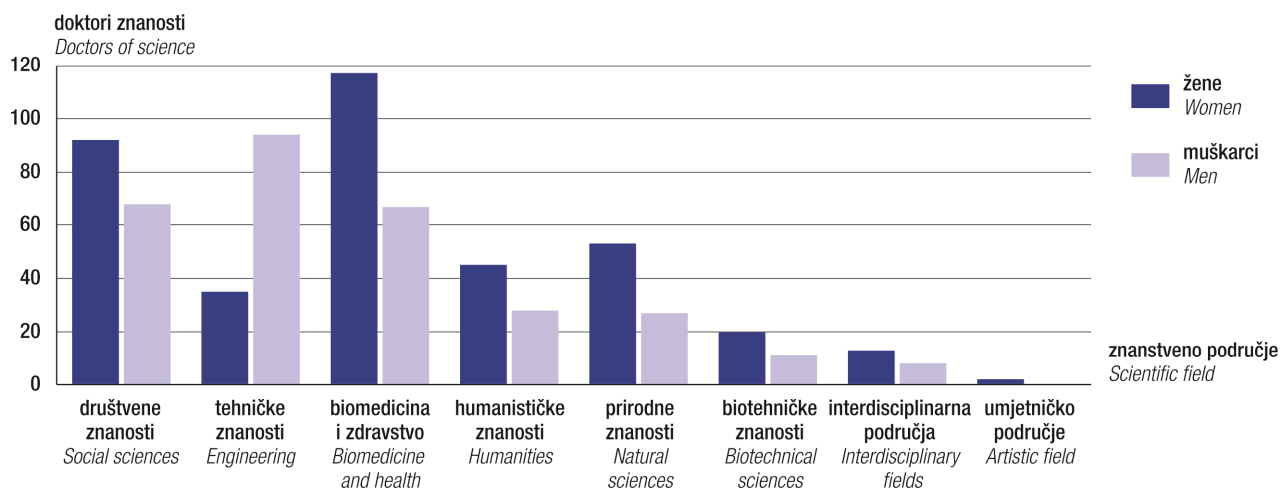
### 3.6. DOKTORI ZNANOSTI PREMA DJELATNOSTI U KOJOJ OBAVLJAJU ZANIMANJE, NAČINU PLAĆANJA DOKTORATA I SPOLU U 2019.

DOCTORS OF SCIENCE, BY ACTIVITY OF EMPLOYMENT, WAY OF PAYING FOR POSTGRADUATE DOCTORAL STUDY AND BY SEX, 2019

	Ukupno Total		Način plaćanja stjecanja doktorata Way of paying for postgraduate doctoral study				
	svega All	žene Women	poslodavac Employer	sredstva iz državnog proračuna State Budget funds	doktori znanosti osobno Doctors of science themselves	ostalo Other	
Ukupno	680	377	283	51	301	45	Total
Zaposleni	646	354	275	49	282	40	Employees
Poljoprivreda, šumarstvo i ribarstvo	14	7	11	-	2	1	Agriculture, forestry and fishing
Rudarstvo i vađenje	2	2	2	-	-	-	Mining and quarrying
Prerađivačka industrija	14	5	7	1	5	1	Manufacturing
Opskrba električnom energijom, plinom, parom i klimatizacija	8	3	1	-	7	-	Electricity, gas, steam and air conditioning supply
Opskrba vodom; uklanjanje otpadnih voda, gospodarenje otpadom te djelatnosti sanacije okoliša	3	1	-	-	3	-	Water supply; sewerage, waste management and remediation activities
Građevinarstvo	6	3	4	-	2	-	Construction
Trgovina na veliko i malo; popravak motornih vozila i motocikla	1	1	1	-	-	-	Wholesale and retail trade; repair of motor vehicles and motorcycles
Prijevoz i skladištenje	2	1	-	-	2	-	Transportation and storage
Informacije i komunikacije	25	10	4	1	15	5	Information and communication
Financijske djelatnosti i djelatnosti osiguranja	15	8	5	1	7	2	Financial and insurance activities
Stručne, znanstvene i tehničke djelatnosti	91	45	47	12	25	7	Professional, scientific and technical activities
Administrativne i pomoćne uslužne djelatnosti	4	4	2	-	2	-	Administrative and support service activities
Javna uprava i obrana; obvezno socijalno osiguranje	33	18	8	2	21	2	Public administration and defence; compulsory social security
Obrazovanje	253	137	144	28	66	15	Education
Djelatnosti zdravstvene zaštite i socijalne skrbi	145	94	30	4	105	6	Human health and social work activities
Umjetnost, zabava i rekreacija	15	7	3	-	11	1	Arts, entertainment and recreation
Ostale uslužne djelatnosti	12	6	6	-	6	-	Other service activities
Izvanteritorijalne organizacije i tijela	3	2	-	-	3	-	Activities of extraterritorial organizations
Nezaposleni	34	23	8	2	19	5	Unemployed

### G-8. DOKTORI ZNANOSTI PREMA ZNANSTVENOME I UMJETNIČKOM PODRUČJU DOKTORSKE DISERTACIJE I SPOLU U 2019.

DOCTORS OF SCIENCE, BY SCIENTIFIC AND ARTISTIC FIELD OF DOCTORAL DISSERTATION AND BY SEX, 2019



**3.7. DOKTORI ZNANOSTI PREMA ŽUPANIJI, GRADU/OPĆINI STALNOG PREBIVALIŠTA I SPOLU U 2019.**  
**DOCTORS OF SCIENCE, BY COUNTY, TOWN/MUNICIPALITY OF USUAL RESIDENCE AND BY SEX, 2019**

(nastavak)  
(continued)

	Ukupno Total				Ukupno Total		
	svega All	muškarci Men	žene Women		svega All	muškarci Men	žene Women
Ukupno Total	680	303	377	Koprivničko-križevačka županija County of Koprivnica-Križevci	11	6	5
Republika Hrvatska Republic of Croatia	630	283	347	Gradovi/ Towns	7	3	4
Zagrebačka županija County of Zagreb	30	13	17	Koprivnica Križevci	2	1	1
Gradovi/ Towns				Općine/ Municipalities			
Ivančić-Grad	1	1	-	Sokolovac	1	1	-
Jastrebarsko	2	2	-	Sveti Ivan Žabno	1	1	-
Samobor	3	-	3	Bjelovarsko-bilogorska županija County of Bjelovar-Bilogora	4	2	2
Sveta Nedelja	2	-	2	Gradovi/ Towns			
Sveti Ivan Zelina	1	-	1	Bjelovar	3	2	1
Velika Gorica	10	6	4	Općine/ Municipalities	1	-	1
Vrbovec	1	1	-	Đulovac			
Zaprešić	5	1	4	Primorsko-goranska županija County of Primorje-Gorski kotar	41	14	27
Općine/ Municipalities				Gradovi/ Towns			
Brdovec	1	-	1	Bakar	1	-	1
Gradec	1	-	1	Cres	1	1	-
Klinča Sela	1	-	1	Crikvenica	1	1	-
Rugvica	1	1	-	Kraljevica	2	-	2
Stupnik	1	1	-	Novi Vinodolski	1	1	-
Krapinsko-zagorska županija County of Krapina-Zagorje	6	5	1	Opatija	2	1	1
Gradovi/ Towns				Rab	1	-	1
Donja Stubica	1	1	-	Rijeka	23	8	15
Krapina	1	1	-	Općine/ Municipalities			
Pregrada	1	1	-	Cavle	1	-	1
Općine/ Municipalities				Jelenje	1	-	1
Krapinske toplice	1	-	1	Klana	1	-	1
Sveti Križ Začretje	1	1	-	Lovran	2	1	1
Zlatar-Bistrica	1	1	-	Viškovo	4	1	3
Sisačko-moslavačka županija County of Sisak-Moslavina	11	5	6	Ličko-senjska županija County of Lika-Senj	1	1	-
Gradovi/ Towns				Grad/ Town			
Kutina	2	1	1	Gospić	1	1	-
Petrinja	2	-	2	Požeško-slavonska županija County of Požega-Slavonia	2	1	1
Sisak	7	4	3	Gradovi/ Towns			
Karlovačka županija County of Karlovac	10	5	5	Pakrac	1	-	1
Gradovi/ Towns				Pleternica	1	1	-
Karlovac	9	5	4	Brodsko-posavska županija County of SlavonSKI Brod-Posavina	11	4	7
Općine/ Municipalities				Gradovi/ Towns			
Žakanje	1	-	1	Slavonski Brod	8	2	6
Varaždinska županija County of Varaždin	14	8	6	Općine/ Municipalities			
Gradovi/ Towns				Dragalić	1	-	1
Ivanec	1	1	-	Oriovac	1	1	-
Varaždin	11	7	4	Sibinj	1	1	-
Općine/ Municipalities				Zadarska županija County of Zadar	10	3	7
Trnovec Bartolovečki	2	-	2	Gradovi/ Towns			
				Biograd na Moru	1	-	1
				Zadar	4	2	2
				Općine/ Municipalities			
				Kali	1	1	-
				Posedarje	1	-	1

**3.7. DOKTORI ZNANOSTI PREMA ŽUPANIJI, GRADU/OPĆINI STALNOG PREBIVALIŠTA I SPOLU U 2019.**  
**DOCTORS OF SCIENCE, BY COUNTY, TOWN/MUNICIPALITY OF USUAL RESIDENCE AND BY SEX, 2019**

(nastavak)  
(continued)

(nastavak)  
(continued)

	Ukupno Total				Ukupno Total		
	svega All	muškarci Men	žene Women		svega All	muškarci Men	žene Women
Preko	1	-	1	Općine/ Municipalities			
Sali	1	-	1	Bol	1	1	-
Privlaka	1	-	1	Gradac	2	-	2
Osječko-baranjska županija County of Osijek-Baranja	64	31	33	Hrvace	1	1	-
Gradovi/ Towns				Podstrana	1	-	1
Belišće	1	1	-	Postira	1	-	1
Donji Miholjac	2	2	-	Seget	1	1	-
Đakovo	2	2	-	Tučepi	1	-	1
Našice	1	-	1	Istarska županija County of Istria	16	8	8
Osijek	52	22	30	Gradovi/ Towns			
Općine/ Municipalities				Labin	1	1	-
Antunovac	1	-	1	Pula – Pola	10	4	6
Čepin	3	2	1	Vodnjan – Dignano	1	1	-
Darda	1	1	-	Općine/ Municipalities			
Satnica Đakovačka	1	1	-	Ližnjan – Lisignano	1	-	1
Šibensko-kninska županija County of Šibenik-Krin	3	1	2	Sveti Lovreč	1	1	-
Gradovi/ Towns				Žminj	2	1	1
Šibenik	3	1	2	Dubrovačko-neretvanska županija County of Dubrovnik-Neretva	6	3	3
Vukovarsko-srijemska županija County of Vukovar-Sirmium	8	3	5	Gradovi/ Towns			
Gradovi/ Towns				Dubrovnik	5	2	3
Vinkovci	3	1	2	Ploče	1	1	-
Vukovar	1	1	-	Medimurska županija County of Međimurje	9	5	4
Županja	1	-	1	Grad/ Town			
Općine/ Municipalities				Čakovec	4	-	4
Andrijaševci	1	-	1	Prelog	1	1	-
Borovo	1	-	1	Općina/ Municipality			
Bošnjaci	1	1	-	Kotoriba	1	1	-
Splitsko-dalmatinska županija County of Split-Dalmatia	74	35	39	Nedelišće	1	1	-
Gradovi/ Towns				Strahoninec	2	2	-
Imotski	1	-	1	Grad Zagreb City of Zagreb	299	130	169
Kaštela	6	2	4	S prebivalištem izvan Republike Hrvatske With residence outside of Republic of Croatia	50	20	30
Makarska	2	1	1				
Omiš	2	2	-				
Sinj	2	2	-				
Solin	4	2	2				
Split	45	21	24				
Trogir	3	2	1				
Vis	1	-	1				

**4. NASTAVNICI I SURADNICI**  
**ACADEMIC STAFF**

**4.1. NASTAVNICI I SURADNICI U NASTAVI<sup>1)</sup> PREMA AKADEMSKOME I STRUČNOM NAZIVU I AKADEMSKOM STUPNJU, SPOLU I VRSTI UGOVORA U AKADEMSKOJ GODINI 2019./2020.**

ACADEMIC STAFF<sup>1)</sup>, BY ACADEMIC AND PROFESSIONAL TITLE AND ACADEMIC DEGREE, SEX AND TYPE OF CONTRACT, 2019/2020 ACADEMIC YEAR

		Akademski i stručni naziv i akademski stupanj <i>Academic and professional title and academic degree</i>					
		doktori znanosti <i>Doctors of science</i>		magistri znanosti i magistri/specijalisti <i>Masters of science and masters/specialists</i>		bez akademskog naziva i stupnja <i>Holding no academic title and degree</i>	
		svega <i>All</i>	žene <i>Women</i>	svega <i>All</i>	žene <i>Women</i>	svega <i>All</i>	žene <i>Women</i>
Ukupno <i>Total</i>	svega <i>All</i>	10 608	5 032	3 289	1 651	4 270	2 410
	FTE <sup>2)</sup> <i>Full-time equivalen<sup>2)</sup></i>	8 227,3	3 990,7	1 997,4	1 008,3	2 670,8	1 407,2
Zaposleni na temelju ugovora o radu <i>Working on employment contract basis</i>	svega <i>All</i>	8 107	3 956	1 558	819	2 047	1 038
	FTE <sup>2)</sup> <i>Full-time equivalen<sup>2)</sup></i>	7 538,3	3 717,7	1 498,7	789,3	1 958,9	996,8
Angažirani na temelju ugovora o djelu <i>Working on contractual agreement basis</i>	svega <i>All</i>	2 501	1 076	1 731	832	2 223	1 372
	FTE <sup>2)</sup> <i>Full-time equivalen<sup>2)</sup></i>	689,0	273,0	498,7	219,0	711,9	410,4

**4.2. NASTAVNICI I SURADNICI U NASTAVI<sup>1)</sup> PREMA ZVANJU, VRSTI ZAPOSLENOSTI/ANGAŽIRANOSTI I SPOLU U AKADEMSKOJ GODINI 2019./2020.**

ACADEMIC STAFF<sup>1)</sup>, BY UNIVERSITY TITLES, TYPE OF EMPLOYMENT/ENGAGEMENT AND SEX, 2019/2020 ACADEMIC YEAR

	Ukupno <i>Total</i>			Ekvivalent pune zaposlenosti/ angažiranosti, FTE <sup>2)</sup> <i>Full-time equivalen<sup>2)</sup></i>		Zaposleni na temelju ugovora o radu <i>Working on employment contract basis</i>				Angažirani na temelju ugovora o djelu <i>Working on contractual agreement basis</i>			
						ukupno <i>Total</i>		ekvivalent pune zaposlenosti, FTE <sup>2)</sup> <i>Full-time equivalen<sup>2)</sup></i>		ukupno <i>Total</i>		ekvivalent pune angažiranosti, FTE <sup>2)</sup> <i>Full-time equivalen<sup>2)</sup></i>	
	svega <i>All</i>	muškarci <i>Men</i>	žene <i>Women</i>	svega <i>All</i>	žene <i>Women</i>	svega <i>All</i>	žene <i>Women</i>	svega <i>All</i>	žene <i>Women</i>	svega <i>All</i>	žene <i>Women</i>	svega <i>All</i>	žene <i>Women</i>
Ukupno <i>Total</i>	18 167	9 074	9 093	12 895,5	6 406,2	11 712	5 813	10 995,9	5 503,8	6 455	3 280	1 899,6	902,4
Redoviti profesori <i>Full professors</i>	3 011	1 865	1 146	2 395,8	937,6	2 369	936	2 209,6	885,0	642	210	186,2	52,6
Izvanredni profesori <i>Associate professors</i>	2 144	1 140	1 004	1 766,9	839,0	1 768	853	1 656,6	801,2	376	151	110,3	37,8
Docenti <i>Assistant professors</i>	3 664	1 812	1 852	2 888,4	1 481,1	2 870	1 471	2 660,2	1 377,5	794	381	228,2	103,6
Profesori visoke škole <i>College professors</i>	380	227	153	255,9	108,2	241	102	206,6	92,2	139	51	49,3	16,0
Viši predavači <i>Senior lecturers</i>	1 155	577	578	881,2	476,6	779	449	745,4	433,8	376	129	135,8	42,8
Predavači <i>Lecturers</i>	1 559	731	828	828,8	441,9	622	335	569,7	315,2	937	493	259,1	126,7

1) Ukupan broj nastavnika i suradnika u nastavi nije broj fizičkih osoba jer neki nastavnici i suradnici rade na više visokih učilišta.

2) S obzirom na to da nastavnici i suradnici u nastavi mogu predavati na dva i više visokih učilišta, broj prikazan ekvivalentom pune zaposlenosti/angažiranosti samo približno odgovara stvarnom broju fizičkih osoba. Podaci su dobiveni kao izračun nastavnika i suradnika u nastavi izražen jedinicom pune zaposlenosti/angažiranosti.

1) *The total number of academic staff is not the number of natural persons since members of academic staff may teach at two or more institutions of higher education.*

2) *Since members of academic staff may teach at two and more institutions of higher education, the number presented in full-time equivalent approximately corresponds to the actual number of natural persons. Data were obtained as a calculation of members of academic staff expressed by a full-time unit.*

**4.2. NASTAVNICI I SURADNICI U NASTAVI<sup>1)</sup> PREMA ZVANJU, VRSTI ZAPOSLENOSTI/ANGAŽIRANOSTI I SPOLU U AKADEMSKOJ GODINI 2019./2020.**

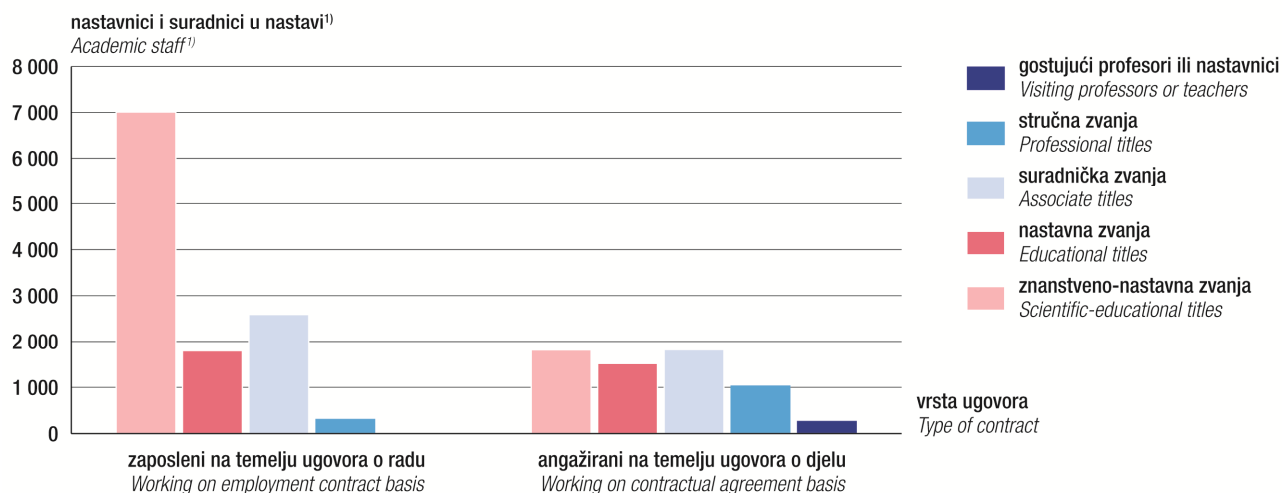
ACADEMIC STAFF<sup>1)</sup>, BY UNIVERSITY TITLES, TYPE OF EMPLOYMENT/ENGAGEMENT AND SEX, 2019/2020 ACADEMIC YEAR

(nastavak)  
(continued)

	Ukupno Total			Ekvivalent pune zaposlenosti/ angažiranosti, FTE <sup>2)</sup> Full-time equivalen <sup>2)</sup>		Zaposleni na temelju ugovora o radu Working on employment contract basis				Angažirani na temelju ugovora o djelu Working on contractual agreement basis			
						ukupno Total		ekvivalent pune zaposlenosti, FTE <sup>2)</sup> Full-time equivalen <sup>2)</sup>					
	svega All	muškarci Men	žene Women	svega All	svega All	muškarci Men	žene Women	svega All	svega All	muškarci Men	žene Women	svega All	svega All
Viši lektori Senior language instructors	95	23	72	81,7	64,7	80	64	78,4	63,2	15	8	3,3	1,5
Lektori Language instructors	49	9	40	46,4	38,4	45	38	45,0	38,0	4	2	1,4	0,4
Viši umjetnički suradnici Senior artistic associates	15	12	3	12,1	2,1	11	2	11,0	2,0	4	1	1,1	0,1
Umjetnički suradnici Artistic associates	57	27	30	33,4	14,3	14	5	14,0	5,0	43	25	19,4	9,3
Viši asistenti Senior assistants	803	336	467	677,1	401,6	662	395	637,0	381,2	141	72	40,1	20,4
Asistenti Assistants	3 605	1 669	1 936	2 423,3	1 285,8	1 930	1 007	1 841,9	953,5	1 675	929	581,4	332,3
Viši stručni suradnici Senior professional associates	222	91	131	94,2	47,8	61	26	60,5	26,0	161	105	33,7	21,8
Stručni suradnici Professional associates	974	404	570	360,4	164,4	204	86	204,0	86,0	770	484	156,4	78,4
Stručni savjetnici Professional advisers	160	33	127	81,7	64,5	53	42	53,0	42,0	107	85	28,7	22,5
Gostujući profesori ili nastavnici Visiting professors or teachers	274	118	156	68,2	38,2	3	2	3,0	2,0	271	154	65,2	36,2

**G-9. NASTAVNICI I SURADNICI U NASTAVI PREMA ZVANJU, ZAPOSLENI NA TEMELJU UGOVORA O RADU I ANGAŽIRANI NA TEMELJU UGOVORA O DJELU U AKADEMSKOJ GODINI 2019./2020.**

ACADEMIC STAFF, BY UNIVERSITY TITLES, WORKING ON EMPLOYMENT CONTRACT AND CONTRACTUAL AGREEMENT BASIS, 2019/2020 ACADEMIC YEAR



1) Ukupan broj nastavnika i suradnika u nastavi nije broj fizičkih osoba jer neki nastavnici i suradnici rade na više visokih učilišta.

1) The total number of academic staff is not the number of natural persons since members of academic staff may teach at two or more institutions of higher education.

**4.3. NASTAVNICI I SURADNICI U NASTAVI <sup>1)</sup>ZAPOSLjeni NA TEMELJU UGOVORA O RADU PREMA VRSTI RADNOG VREMENA I SPOLU TE PREMA SVEUČILIŠTIMA I VRSTAMA VISOKIH UČILIŠTA U AKADEMSKOJ GODINI 2019./2020.**  
**ACADEMIC STAFF<sup>1)</sup> WORKING ON EMPLOYMENT CONTRACT BASIS, BY TYPE OF WORKING HOURS AND SEX AND BY UNIVERSITIES AND TYPES OF INSTITUTIONS OF HIGHER EDUCATION, 2019/2020 ACADEMIC YEAR**

	Zaposleni na temelju ugovora o radu Working on employment contract basis										
	ukupno Total				s punim radnim vremenom Full-time		s kraćim od punoga radnog vremena Part-time				
	ukupno Total		ekvivalent pune zaposlenosti, FTE <sup>2)</sup> Full-time equivalent <sup>2)</sup>				ukupno Total		u ekvivalentu pune zaposlenosti, FTE <sup>2)</sup> In full-time equivalent <sup>2)</sup>		
	svega All	žene Women	svega All	žene Women	svega All	žene Women	svega All	žene Women	svega All	žene Women	
Visoka učilišta – ukupno	11 712	5 813	10 995,9	5 503,8	10 602	5 335	1 110	478	393,9	168,8	Institutions of higher education – total
U sastavu javnih sveučilišta	10 473	5 209	9 876,3	4 938,2	9 539	4 787	934	422	337,3	151,2	As part of public universities
Fakulteti	8 322	4 122	7 839,7	3 894,8	7 553	3 765	769	357	286,7	129,8	Faculties
Sveučilišni odjeli	487	288	469,9	278,0	458	271	29	17	11,9	7,0	University Departments
Sveučilišta	1 118	573	1 031,1	543,9	1 002	534	116	39	29,1	9,9	Universities
Umjetničke akademije	546	226	535,6	221,5	526	217	20	9	9,6	4,5	Art academies
Sveučilište u Dubrovniku	160	89	150,0	83,4	147	82	13	7	3,0	1,4	University of Dubrovnik
Sveučilište	160	89	150,0	83,4	147	82	13	7	3,0	1,4	University
Sveučilište u Osijeku	1 338	671	1 174,6	593,8	1 108	567	230	104	66,6	26,8	University of Osijek
Fakulteti	1 094	532	934,4	456,9	873	433	221	99	61,4	23,9	Faculties
Odjeli	128	82	127,2	81,4	125	80	3	2	2,2	1,4	Departments
Umjetnička akademija	116	57	113,0	55,5	110	54	6	3	3,0	1,5	Art academy
Sveučilište u Puli – Pola	169	107	168,5	107,0	168	107	1	-	0,5	-	University of Pula – Pola
Sveučilište	169	107	168,5	107,0	168	107	1	-	0,5	-	University
Sveučilište u Rijeci	1 311	748	1 136,2	654,9	1 002	583	309	165	134,2	71,9	University of Rijeka
Fakulteti	1 113	631	953,8	545,4	828	478	285	153	125,8	67,4	Faculties
Sveučilišni odjeli	135	90	133,0	89,0	131	88	4	2	2,0	1,0	University Departments
Sveučilište	16	7	6,4	3,0	4	2	12	5	2,4	1,0	University
Umjetnička akademija	47	20	43,0	17,5	39	15	8	5	4,0	2,5	Art academy
Sveučilište Sjever u Koprivnici	180	66	128,5	52,2	113	48	67	18	15,5	4,2	University North in Koprivnica
Sveučilište	180	66	128,5	52,2	113	48	67	18	15,5	4,2	University
Sveučilište u Splitu	1 236	594	1 140,6	552,9	1 097	535	139	59	43,6	17,9	University of Split
Fakulteti	1 003	482	919,0	447,8	881	433	122	49	38,0	14,8	Faculties
Sveučilišni odjeli	139	73	127,6	66,1	122	63	17	10	5,6	3,1	University Departments
Umjetnička akademija	94	39	94,0	39,0	94	39	-	-	-	-	Art academy
Sveučilište u Zadru	422	252	406,7	246,3	399	243	23	9	7,7	3,3	University of Zadar
Sveučilište	422	252	406,7	246,3	399	243	23	9	7,7	3,3	University
Sveučilište u Zagrebu	5 657	2 682	5 571,2	2 647,7	5 505	2 622	152	60	66,2	25,7	University of Zagreb
Fakulteti	5 112	2 477	5 032,5	2 444,7	4 971	2 421	141	56	61,5	23,7	Faculties
Sveučilišni odjel	85	43	82,1	41,5	80	40	5	3	2,1	1,5	University Department
Sveučilište	171	52	171,0	52,0	171	52	-	-	-	-	University
Umjetničke akademije											Art academies
Izvan sastava sveučilišta	1 239	604	1 119,6	565,6	1 063	548	176	56	56,6	17,6	Out of University
Visoke škole	363	162	331,8	155,2	312	151	51	11	19,8	4,2	Schools of professional higher education
Veleučilišta	714	366	649,4	345,7	629	339	85	27	20,4	6,7	Polytechnics
Sveučilišta – privatna	162	76	138,4	64,7	122	58	40	18	16,4	6,7	Universities – private

1) Ukupan broj nastavnika i suradnika u nastavi nije broj fizičkih osoba jer neki nastavnici i suradnici rade na više visokih učilišta.

2) S obzirom na to da nastavnici i suradnici u nastavi mogu predavati na dva i više visokih učilišta, broj prikazan ekvivalentom pune zaposlenosti/angažiranosti samo približno odgovara stvarnom broju fizičkih osoba. Podaci su dobiveni kao izračun nastavnika i suradnika u nastavi izražen jedinicom pune zaposlenosti/angažiranosti.

1) The total number of academic staff is not the number of natural persons since members of academic staff may teach at two or more institutions of higher education.

2) Since members of academic staff may teach at two and more institutions of higher education, the number presented in full-time equivalent approximately corresponds to the actual number of natural persons. Data were obtained as a calculation of members of academic staff expressed by a full-time unit.

**4.4. NASTAVNICI I SURADNICI U NASTAVI<sup>1)</sup> ANGAŽIRANI NA TEMELJU UGOVORA O DJELU PREMA VRSTI ANGAŽIRANOSTI I SPOLU TE PREMA SVEUČILIŠTIMA I VRSTAMA VISOKIH UČILIŠTA U AKADEMSKOJ GODINI 2019./2020.**  
**ACADEMIC STAFF<sup>1)</sup> WORKING ON CONTRACTUAL AGREEMENT BASIS, BY TYPE OF ENGAGEMENT AND BY SEX AND BY UNIVERSITIES AND TYPES OF INSTITUTIONS OF HIGHER EDUCATION, 2019/2020 ACADEMIC YEAR**

	Angažirani na temelju ugovora o djelu Working on contractual agreement basis										
	ukupno Total				na puno radno vrijeme Full-time		na kraće od punoga radnog vremena Part-time				
	ukupno Total		ekvivalent pune angažiranosti, FTE <sup>2)</sup> Full-time equivalent <sup>2)</sup>				ukupno Total		u ekvivalentu pune angažiranosti, FTE <sup>2)</sup> In full-time equivalent <sup>2)</sup>		
	svega All	žene Women	svega All	žene Women	svega All	žene Women	svega All	žene Women	svega All	žene Women	
Visoka učilišta – ukupno	6 455	3 280	1 899,6	902,4	306	124	6 149	3 156	1 593,6	778,4	<i>Institutions of higher education – total</i>
U sastavu javnih sveučilišta	4 075	2 196	1 186,0	573,8	176	79	3 899	2 117	1 010,0	494,8	<i>As part of public universities</i>
Fakulteti	2 671	1 487	709,2	356,0	31	17	2 640	1 470	678,2	339,0	<i>Faculties</i>
Sveučilišni odjeli	576	319	143,3	78,0	46	32	530	287	97,3	46,0	<i>University Departments</i>
Sveučilište	462	218	149,6	65,2	19	4	443	214	130,6	61,2	<i>University</i>
Umjetničke akademije	366	172	183,9	74,6	80	26	286	146	103,9	48,6	<i>Art academies</i>
Sveučilište u Dubrovniku	104	45	34,4	13,2	-	-	104	45	34,4	13,2	<i>University of Dubrovnik</i>
Sveučilište	104	45	34,4	13,2	-	-	104	45	34,4	13,2	<i>University</i>
Sveučilište u Osijeku	794	464	201,2	93,6	37	10	757	454	164,2	83,6	<i>University of Osijek</i>
Fakulteti	666	399	131,1	63,2	8	1	658	398	123,1	62,2	<i>Faculties</i>
Sveučilišni odjeli	53	38	19,3	11,9	-	-	53	38	19,3	11,9	<i>University Departments</i>
Umjetnička akademija	75	27	50,8	18,5	29	9	46	18	21,8	9,5	<i>Art academy</i>
Sveučilište u Puli – Pola	130	82	26,0	16,4	-	-	130	82	26,0	16,4	<i>University of Pula – Pola</i>
Sveučilište	130	82	26,0	16,4	-	-	130	82	26,0	16,4	<i>University</i>
Sveučilište u Rijeci	554	351	167,5	105,4	8	5	546	346	159,5	100,4	<i>University of Rijeka</i>
Fakulteti	461	295	150,8	95,8	3	3	458	292	147,8	92,8	<i>Faculties</i>
Sveučilišni odjeli	46	28	2,4	1,5	-	-	46	28	2,4	1,5	<i>University Departments</i>
Sveučilište	20	13	3,3	2,4	-	-	20	13	3,3	2,4	<i>University</i>
Umjetnička akademija	27	15	11,0	5,7	5	2	22	13	6,0	3,7	<i>Art academy</i>
Sveučilište Sjever u Koprivnici	199	75	79,6	32,0	15	4	184	71	64,6	28,0	<i>University North in Koprivnica</i>
Sveučilište	199	75	79,6	32,0	15	4	184	71	64,6	28,0	<i>University</i>
Sveučilište u Splitu	922	492	271,4	135,6	62	41	860	451	209,4	94,6	<i>University of Split</i>
Fakulteti	479	242	151,2	69,5	16	9	463	233	135,2	60,5	<i>Faculties</i>
Sveučilišni odjeli	358	201	103,2	56,3	46	32	312	169	57,2	24,3	<i>University Departments</i>
Umjetnička akademija	85	49	17,0	9,8	-	-	85	49	17,0	9,8	<i>Art academy</i>
Sveučilište Zadar	5	3	2,3	1,2	-	-	5	3	2,3	1,2	<i>University of Zadar</i>
Sveučilište	5	3	2,3	1,2	-	-	5	3	2,3	1,2	<i>University</i>
Sveučilište u Zagrebu	1 367	684	403,6	176,4	54	19	1 313	665	349,6	157,4	<i>University of Zagreb</i>
Fakulteti	1 065	551	276,1	127,5	4	4	1 061	547	272,1	123,5	<i>Faculties</i>
Sveučilišni odjel	119	52	18,4	8,3	-	-	119	52	18,4	8,3	<i>University Department</i>
Sveučilište	4	-	4,0	-	4	-	-	-	-	-	<i>University</i>
Umjetničke akademije	179	81	105,1	40,6	46	15	133	66	59,1	25,6	<i>Art academies</i>
Izvan sastava sveučilišta	2 380	1 084	713,6	328,6	130	45	2 250	1 039	583,6	283,6	<i>Out of University</i>
Visoke škole	816	274	232,6	81,7	78	29	738	245	154,6	52,7	<i>Schools of professional higher education</i>
Veleučilišta	1 380	725	436,5	228,8	47	16	1 333	709	389,5	212,8	<i>Polytechnics</i>
Sveučilišta – privatna	157	79	31,8	16,2	-	-	157	79	31,8	16,2	<i>Universities – private</i>
Institut	27	6	12,7	1,9	5	-	22	6	7,7	1,9	<i>Institute</i>

1) Ukupan broj nastavnika i suradnika u nastavi nije broj fizičkih osoba jer neki nastavnici i suradnici rade na više visokih učilišta.

2) S obzirom na to da nastavnici i suradnici u nastavi mogu predavati na dva i više visokih učilišta, broj prikazan ekvivalentom pune zaposlenosti/angažiranosti samo približno odgovara stvarnom broju fizičkih osoba. Podaci su dobiveni kao izračun nastavnika i suradnika u nastavi izražen jedinicom pune zaposlenosti/angažiranosti.

1) *The total number of academic staff is not the number of natural persons since members of academic staff may teach at two or more institutions of higher education.*

2) *Since members of academic staff may teach at two and more institutions of higher education, the number presented in full-time equivalent approximately corresponds to the actual number of natural persons. Data were obtained as a calculation of members of academic staff expressed by a full-time unit.*

**4.5. NASTAVNICI I SURADNICI U NASTAVI<sup>1)</sup> PREMA ZVANJU, AKADEMSKOME I STRUČNOM NAZIVU I AKADEMSKOM STUPNJU, VRSTI RADNOG VREMENA I SPOLU U AKADEMSKOJ GODINI 2019./2020.**

ACADEMIC STAFF<sup>1)</sup>, BY UNIVERSITY TITLES, ACADEMIC AND PROFESSIONAL TITLE AND ACADEMIC DEGREE, TYPE OF WORKING HOURS AND BY SEX, 2019/2020 ACADEMIC YEAR

	Ukupno Total	Akademski i stručni naziv i akademski stupanj Academic and professional title and academic degree			Vrsta radnog vremena Working time		Ekvivalent pune zaposlenosti/ angažiranosti, FTE <sup>2)</sup> Full-time equivalent <sup>2)</sup>
		doktori znanosti Doctors of science	magistri znanosti i magistri/specijalisti Masters of science and masters/specialists	bez akademskog naziva i stupnja Holding no academic title and degree	s punim radnim vremenom Full-time	s kraćim od punoga radnog vremena Part-time	
Ukupno Total	18 167	10 608	3 289	4 270	10 908	7 259	12 895,5
muškarci/ Men	9 074	5 576	1 638	1 860	5 449	3 625	6 489,3
žene/ Women	9 093	5 032	1 651	2 410	5 459	3 634	6 406,2
Redoviti profesori Full professors	3 011	2 834	31	146	2 144	867	2 395,8
muškarci/ Men	1 865	1 737	20	108	1 285	580	1 458,2
žene/ Women	1 146	1 097	11	38	859	287	937,6
Izvanredni profesori Associate professors	2 144	1 986	22	136	1 613	531	1 766,9
muškarci/ Men	1 140	1 036	12	92	834	306	927,9
žene/ Women	1 004	950	10	44	779	225	839,0
Docenti Assistant professors	3 664	3 463	28	173	2 610	1 054	2 888,4
muškarci/ Men	1 812	1 701	16	95	1 258	554	1 407,3
žene/ Women	1 852	1 762	12	78	1 352	500	1 481,1
Profesori visoke škole College professors	380	368	9	3	212	168	255,9
muškarci/ Men	227	216	8	3	117	110	147,7
žene/ Women	153	152	1	-	95	58	108,2
Viši predavači Senior lecturers	1 155	355	530	270	776	379	881,2
muškarci/ Men	577	173	302	102	335	242	404,6
žene/ Women	578	182	228	168	441	137	476,6
Predavači Lecturers	1 559	302	732	525	586	973	828,8
muškarci/ Men	731	142	352	237	257	474	386,9
žene/ Women	828	160	380	288	329	499	441,9
Viši lektori Senior language instructors	95	35	15	45	78	17	81,7
muškarci/ Men	23	9	5	9	15	8	17,0
žene/ Women	72	26	10	36	63	9	64,7
Lektori Language instructors	49	7	6	36	45	4	46,4
muškarci/ Men	9	2	1	6	7	2	8,0
žene/ Women	40	5	5	30	38	2	38,4
Viši umjetnički suradnici Senior artistic associates	15	1	5	9	11	4	12,1
muškarci/ Men	12	-	4	8	9	3	10,0
žene/ Women	3	1	1	1	2	1	2,1

1) Ukupan broj nastavnika i suradnika u nastavi nije broj fizičkih osoba jer neki nastavnici i suradnici rade na više visokih učilišta.

2) S obzirom na to da nastavnici i suradnici u nastavi mogu predavati na dva i više visokih učilišta, broj prikazan ekvivalentom pune zaposlenosti/angažiranosti samo približno odgovara stvarnom broju fizičkih osoba. Podaci su dobiveni kao izračun nastavnika i suradnika u nastavi izražen jedinicom pune zaposlenosti/angažiranosti.

1) The total number of academic staff is not the number of natural persons since members of academic staff may teach at two or more institutions of higher education.

2) Since members of academic staff may teach at two and more institutions of higher education, the number presented in full-time equivalent approximately corresponds to the actual number of natural persons. Data were obtained as a calculation of members of academic staff expressed by a full-time unit.

**4.5. NASTAVNICI I SURADNICI U NASTAVI<sup>1)</sup> PREMA ZVANJU, AKADEMSKOME I STRUČNOM NAZIVU I AKADEMSKOM STUPNJU, VRSTI RADNOG VREMENA I SPOLU U AKADEMSKOJ GODINI 2019./2020.**

*ACADEMIC STAFF<sup>1)</sup>, BY UNIVERSITY TITLES, ACADEMIC AND PROFESSIONAL TITLE AND ACADEMIC DEGREE, TYPE OF WORKING HOURS AND BY SEX, 2019/2020 ACADEMIC YEAR*

(nastavak)  
(continued)

	Ukupno Total	Akademski i stručni naziv i akademski stupanj Academic and professional title and academic degree			Vrsta radnog vremena Working time		Ekvivalent pune zaposlenosti/ angažiranosti, FTE <sup>2)</sup> Full-time equivalent <sup>2)</sup>
		doktori znanosti Doctors of science	magistri znanosti i magistri/specijalisti Masters of science and masters/specialists	bez akademskog naziva i stupnja Holding no academic title and degree	s punim radnim vremenom Full-time	s kraćim od punoga radnog vremena Part-time	
Umjetnički suradnici Artistic associates	57	1	1	55	22	35	33,4
muškarci/ Men	27	-	-	27	15	12	19,1
žene/ Women	30	1	1	28	7	23	14,3
Viši asistenti Senior assistants	803	729	5	69	627	176	677,1
muškarci/ Men	336	307	4	25	251	85	275,5
žene/ Women	467	422	1	44	376	91	401,6
Asistenti Assistants	3 605	313	1 378	1 914	1 861	1 744	2 423,3
muškarci/ Men	1 669	152	684	833	901	768	1 137,5
žene/ Women	1 936	161	694	1 081	960	976	1 285,8
Viši stručni suradnici Senior professional associates	222	38	47	137	60	162	94,2
muškarci/ Men	91	21	23	47	34	57	46,4
žene/ Women	131	17	24	90	26	105	47,8
Stručni suradnici Professional associates	974	74	396	504	206	768	360,4
muškarci/ Men	404	40	178	186	118	286	196,0
žene/ Women	570	34	218	318	88	482	164,4
Stručni savjetnici Professional advisers	160	40	12	108	53	107	81,7
muškarci/ Men	33	10	2	21	11	22	17,2
žene/ Women	127	30	10	87	42	85	64,5
Gostujući profesori ili nastavnici Visiting professors or teachers	274	59	72	143	4	270	68,2
muškarci/ Men	118	30	27	61	2	116	30,0
žene/ Women	156	29	45	82	2	154	38,2

**4.6. NASTAVNICI I SURADNICI U NASTAVI PREMA SKUPINAMA, NAZIVU I MJESTU VISOKOG UČILIŠTA, ZVANJU I AKADEMSKOM NAZIVU I STUPNJU U AKADEMSKOJ GODINI 2019./2020.**  
**ACADEMIC STAF, BY GROUPS, NAME AND LOCATION OF INSTITUTIONS OF HIGHER EDUCATION, UNIVERSITY TITLES AND ACADEMIC TITLE/DEGREE, 2019/2020 ACADEMIC YEAR**

	Nastavnici i suradnici u nastavi <sup>1)</sup> Academic staff <sup>1)</sup>			Zvanja University titles								
	ukupno Total	od toga Out of that		redoviti profesori Full professors	izvanredni profesori Associate professors	docenti Assistant professors	profesori visoke škole College professors	predavači Lecturers	lektori Language instructors	umjetnički suradnici Artistic associates	asistenti Assistants	stručni suradnici/ savjetnici/ gostujući profesori ili nastavnici Professional associates/ advisers/ visiting professors or teachers
		doktori znanosti Doctors of science	magistri znanosti i magistri/ specijalisti Masters of science and masters/ specialists									
Visoka učilišta – ukupno Institutions of higher education – total	18 167	10 608	3 289	3 011	2 144	3 664	380	2 714	144	72	4 408	1 630
Visoke škole Schools of professional higher education	1 179	460	643	49	26	60	116	584	6	-	247	91
Adventističko teološko visoko učilište, Maruševec Faculty of Adventist Theology, Maruševec	24	8	16	-	-	-	1	9	2	-	-	12
RIT Croatia i odjeli, Dubrovnik Rochester Institute of Technology and Departments, Dubrovnik	53	39	14	-	1	2	6	28	-	-	-	16
RRiF Visoka škola za financijski menadžment, Zagreb RRiF College of Financial Management, Zagreb	83	58	25	-	-	-	23	55	-	-	5	-
Teološki fakultet "Matija Vlačić Ilirik", Zagreb – evangelički Faculty of Theology "Matija Vlačić Ilirik", Zagreb – Evangelic	30	22	5	4	1	6	-	-	-	-	-	19
Visoka policijska škola, Zagreb Police Academy, Zagreb	54	32	11	7	2	6	10	26	-	-	3	-
Visoka poslovna škola za ekonomiju, poduzetništvo i upravljanje Zrinski, Zagreb College of Economics, Entrepreneurship and Management Zrinski, Zagreb	20	5	14	1	-	1	2	16	-	-	-	-
Visoka poslovna škola Par, Rijeka Business School Par, Rijeka	18	8	10	-	-	4	-	14	-	-	-	-

1) Ukupan broj nastavnika i suradnika u nastavi nije broj fizičkih osoba jer neki nastavnici i suradnici rade na više visokih učilišta.

1) The total number of academic staff is not the number of natural persons since members of academic staff may teach at two or more institutions of higher education.

**4.6. NASTAVNICI I SURADNICI U NASTAVI PREMA SKUPINAMA, NAZIVU I MJESTU VISOKOG UČILIŠTA, ZVANJU I AKADEMSKOM NAZIVU I STUPNJU U AKADEMSKOJ GODINI 2019./2020.**

ACADEMIC STAFF, BY GROUPS, NAME AND LOCATION OF INSTITUTIONS OF HIGHER EDUCATION, UNIVERSITY TITLES AND ACADEMIC TITLE/DEGREE, 2019/2020 ACADEMIC YEAR

(nastavak)  
(continued)

	Nastavnici i suradnici u nastavi <sup>1)</sup> Academic staff <sup>1)</sup>			Zvanja University titles								
	ukupno Total	od toga Out of that		redoviti profesori Full professors	izvanredni profesori Associate professors	docenti Assistant professors	profesori visoke škole College professors	predavači Lecturers	lektori Language instructors	umjetnički suradnici Artistic associates	asistenti Assistants	stručni suradnici/savjetnici/gostujući profesori ili nastavnici Professional associates/advisers/visiting professors or teachers
		doktori znanosti Doctors of science	magistri znanosti i magistri/specijalisti Masters of science and masters/specialists									
Visoka škola Edward Bernays za komunikacijski menadžment, Zagreb Edward Bernays College of Communication Management, Zagreb	83	31	39	2	5	4	6	45	-	-	20	1
Visoka škola za informacijske tehnologije, Zagreb College for Information Technologies, Zagreb	71	10	53	1	-	-	5	32	-	-	22	11
Visoka škola za inspekcijски i kadrovski menadžment u pomorstvu, Split University College of Inspection and Personnel Management in Maritime Affairs, Split	16	9	7	5	-	1	1	9	-	-	-	-
Visoka škola za menadžment i dizajn Aspira, Split College of Management and Design Aspira, Split	130	19	110	5	1	3	4	53	-	-	64	-
Visoka škola za menadžment u turizmu i informatici, Virovitica School of Professional Higher Education for Management in Tourism and Informatics, Virovitica	58	12	39	1	2	-	3	25	-	-	27	-
Visoka škola međunarodnih odnosa i diplomacije Dag Hammarskjöld, Zagreb Dag Hammarskjöld University College of International Relations and Diplomacy, Zagreb	20	5	14	1	-	1	2	16	-	-	-	-
Visoka škola za sigurnost, Zagreb College of Occupational Safety and Health, Zagreb	15	8	7	2	-	-	6	7	-	-	-	-
Visoka škola za financije i pravo Effectus, Zagreb University College Effectus – College for Law and Finance, Zagreb	73	26	39	1	1	4	7	56	-	-	4	-

**4.6. NASTAVNICI I SURADNICI U NASTAVI PREMA SKUPINAMA, NAZIVU I MJESTU VISOKOG UČILIŠTA, ZVANJU I AKADEMSKOM NAZIVU I STUPNJU U AKADEMSKOJ GODINI 2019./2020.**

ACADEMIC STAFF, BY GROUPS, NAME AND LOCATION OF INSTITUTIONS OF HIGHER EDUCATION, UNIVERSITY TITLES AND ACADEMIC TITLE/DEGREE, 2019/2020 ACADEMIC YEAR

(nastavak)  
(continued)

	Nastavnici i suradnici u nastavi <sup>1)</sup> Academic staff <sup>1)</sup>			Zvanja University titles								
	ukupno Total	od toga Out of that		redoviti profesori Full professors	izvanredni profesori Associate professors	docenti Assistant professors	profesori visoke škole College professors	predavači Lecturers	lektori Language instructors	umjetnički suradnici Artistic associates	asistenti Assistants	stručni suradnici/ savjetnici/ gostujući profesori ili nastavnici Professional associates/ advisers/ visiting professors or teachers
		doktori znanosti Doctors of science	magistri znanosti i magistri/ specijalisti Masters of science and masters/ specialists									
Visoka tehnička škola, Bjelovar Technical College in Bjelovar	56	11	45	-	3	8	3	39	-	-	3	-
Politehnika Pula, Visoka tehničko-poslovna škola, Pula – Pola Polytechnic Pula – College of Applied Sciences, Pula – Pola	33	15	4	3	2	3	2	9	-	-	3	11
Visoko evanđeosko teološko učilište, Osijek Evangelical Theological Seminary, Osijek	205	58	143	3	4	12	5	90	-	-	89	2
Visoko gospodarsko učilište, Križevci College of Agriculture in Križevci	40	24	12	-	-	1	17	20	-	-	1	1
Visoko učilište Algebra, Zagreb College Algebra, Zagreb	205	58	143	3	4	12	5	90	-	-	89	2
Zagrebačka škola ekonomije i managementa, Zagreb Zagreb School of Economics and Management, Zagreb	83	58	25	-	-	-	23	55	-	-	5	-
Visoka škola Securus Securus College	27	6	21	1	1	2	1	17	-	-	3	2
Veleučilišta Polytechnics	2 094	708	557	103	59	60	224	915	9	2	640	82
Međimursko veleučilište u Čakovcu Polytechnic of Međimurje in Čakovec	64	17	47	1	1	3	3	42	-	-	-	14
Poslovno veleučilište Zagreb, Zagreb School of Business	64	25	37	5	4	2	4	12	9	2	24	2
Tehničko veleučilište u Zagrebu Zagreb University of Applied Sciences	250	68	58	5	8	2	23	145	-	-	67	-
Veleučilište Baltazar u Zaprešiću Polytechnic Baltazar in Zaprešić	67	33	34	10	2	3	11	38	-	-	2	1

**4.6. NASTAVNICI I SURADNICI U NASTAVI PREMA SKUPINAMA, NAZIVU I MJESTU VISOKOG UČILIŠTA, ZVANJU I AKADEMSKOM NAZIVU I STUPNJU U AKADEMSKOJ GODINI 2019./2020.**

ACADEMIC STAFF, BY GROUPS, NAME AND LOCATION OF INSTITUTIONS OF HIGHER EDUCATION, UNIVERSITY TITLES AND ACADEMIC TITLE/DEGREE, 2019/2020 ACADEMIC YEAR

(nastavak)  
(continued)

	Nastavnici i suradnici u nastavi <sup>1)</sup> Academic staff <sup>1)</sup>			Zvanja University titles								
	ukupno Total	od toga Out of that		redoviti profesori Full professors	izvanredni profesori Associate professors	docenti Assistant professors	profesori visoke škole College professors	predavači Lecturers	lektori Language instructors	umjetnički suradnici Artistic associates	asistenti Assistants	stručni suradnici/savjetnici/gostujući profesori ili nastavnici Professional associates/advisers/visiting professors or teachers
		doktori znanosti Doctors of science	magistri znanosti i magistri/specijalisti Masters of science and masters/specialists									
Veleučilište Hrvatsko zagorje u Krapini <i>Polytechnic Hrvatsko Zagorje in Krapina</i>	42	20	11	9	1	3	8	15	-	-	6	-
Veleučilište u Gospiću i odjel <i>Polytechnic in Gospić and Department</i>	35	21	13	2	1	6	3	20	-	-	1	2
Veleučilište u Karlovcu <i>Polytechnic in Karlovac</i>	110	51	34	5	3	1	20	62	-	-	19	-
Veleučilište u Kninu <i>Polytechnic in Knin</i>	57	24	33	7	2	5	4	35	-	-	4	-
Veleučilište u Požegi <i>Polytechnic in Požega</i>	61	31	30	4	3	2	18	28	-	-	-	6
Veleučilište u Rijeci <i>Polytechnic in Rijeka</i>	110	53	18	1	1	2	23	62	-	-	19	2
Veleučilište u Šibeniku i odjel <i>Polytechnic in Šibenik and Department</i>	49	12	18	2	2	-	4	37	-	-	4	-
Veleučilište u Velikoj Gorici <i>Polytechnic in Velika Gorica</i>	101	40	60	7	4	1	19	55	-	-	14	1
Veleučilište u Vukovaru i odjel <i>Polytechnic in Vukovar and Department</i>	90	43	6	12	5	8	3	36	-	-	5	21
Veleučilište u Slavonskom Brodu <i>Polytechnic in Slavonski Brod</i>	89	40	1	12	3	2	11	42	-	-	19	-
Veleučilište Vern, Zagreb <i>Vern University of Applied Sciences, Zagreb</i>	195	54	141	7	8	13	12	113	-	-	42	-
Zdravstveno veleučilište u Zagrebu <i>University of Applied Health Studies in Zagreb</i>	710	176	16	14	11	7	58	173	-	-	414	33
Institut <i>Institute</i>	27	18	9	4	8	6	-	-	-	-	1	8
Filozofsko-teološki institut Družbe Isusove, Zagreb <i>Institute of Philosophy of the Society of Jesus, Zagreb</i>	27	18	9	4	8	6	-	-	-	-	1	8

**4.6. NASTAVNICI I SURADNICI U NASTAVI PREMA SKUPINAMA, NAZIVU I MJESTU VISOKOG UČILIŠTA, ZVANJU I AKADEMSKOM NAZIVU I STUPNJU U AKADEMSKOJ GODINI 2019./2020.**  
**ACADEMIC STAFF, BY GROUPS, NAME AND LOCATION OF INSTITUTIONS OF HIGHER EDUCATION, UNIVERSITY TITLES AND ACADEMIC TITLE/DEGREE, 2019/2020 ACADEMIC YEAR**

(nastavak)  
 (continued)

	Nastavnici i suradnici u nastavi <sup>1)</sup> Academic staff <sup>1)</sup>			Zvanja University titles								
	ukupno Total	od toga Out of that		redoviti profesori Full professors	izvanredni profesori Associate professors	docenti Assistant professors	profesori visoke škole College professors	predavači Lecturers	lektori Language instructors	umjetnički suradnici Artistic associates	asistenti Assistants	stručni suradnici/savjetnici/gostujući profesori ili nastavnici Professional associates/advisers/visiting professors or teachers
		doktori znanosti Doctors of science	magistri znanosti i magistri/specijalisti Masters of science and masters/specialists									
Sveučilišta – odjeli Universities – departments	1 063	656	331	146	105	266	19	181	1	-	203	142
Hrvatski studiji, Zagreb University Department of Croatian Studies, Zagreb	204	150	54	38	26	62	-	15	1	-	48	14
Odjel za biologiju Sveučilišta u Osijeku Department of Biology of University of Osijek	66	49	2	7	9	29	-	1	-	-	12	8
Odjel za biotehnologiju Sveučilišta u Rijeci Department of Biotechnology of University of Rijeka	93	77	16	17	15	23	-	3	-	-	26	9
Odjel za fiziku Sveučilišta u Osijeku Department of Physics of University of Osijek	18	12	6	1	3	7	-	4	-	-	3	-
Odjel za fiziku Sveučilišta u Rijeci Department of Physics of University of Rijeka	33	22	11	5	4	12	-	4	-	-	7	1
Odjel za informatiku Sveučilišta u Rijeci Department of Informatics of University of Rijeka	24	18	6	6	4	7	-	1	-	-	6	-
Odjel za kemiju Sveučilišta u Osijeku Department of Chemistry of University of Osijek	45	35	1	7	4	19	1	2	-	-	11	1
Odjel za matematiku Sveučilišta u Osijeku Department of Mathematics of University of Osijek	52	36	-	8	12	12	-	5	-	-	15	-
Odjel za matematiku Sveučilišta u Rijeci Department of Mathematics of University of Rijeka	31	21	1	2	1	13	-	2	-	-	13	-
Sveučilišni odjel za stručne studije Sveučilišta u Splitu University Department for Professional Studies, Split	152	32	93	2	1	1	18	96	-	-	7	27

**4.6. NASTAVNICI I SURADNICI U NASTAVI PREMA SKUPINAMA, NAZIVU I MJESTU VISOKOG UČILIŠTA, ZVANJU I AKADEMSKOM NAZIVU I STUPNJU U AKADEMSKOJ GODINI 2019./2020.**

ACADEMIC STAFF, BY GROUPS, NAME AND LOCATION OF INSTITUTIONS OF HIGHER EDUCATION, UNIVERSITY TITLES AND ACADEMIC TITLE/DEGREE, 2019/2020 ACADEMIC YEAR

(nastavak)  
(continued)

	Nastavnici i suradnici u nastavi <sup>1)</sup> Academic staff <sup>1)</sup>			Zvanja University titles								
	ukupno Total	od toga Out of that		redoviti profesori Full professors	izvanredni profesori Associate professors	docenti Assistant professors	profesori visoke škole College professors	predavači Lecturers	lektori Language instructors	umjetnički suradnici Artistic associates	asistenti Assistants	stručni suradnici/ savjetnici/ gostujući profesori ili nastavnici Professional associates/ advisers/ visiting professors or teachers
		doktori znanosti Doctors of science	magistri znanosti i magistri/specijalisti Masters of science and masters/specialists									
Sveučilišni odjel zdravstvenih studija, Split <i>University Department of Health Studies, Split</i>	243	103	140	25	13	46	-	42	-	-	40	77
Sveučilišni studijski centar za forenzične znanosti, Split <i>University Study Center of Forensic Sciences, Split</i>	64	63	1	23	7	17	-	4	-	-	13	-
Sveučilišni studijski centar za studije mora, Split <i>University Center of Marine Studies, Split</i>	38	38	-	5	6	18	-	2	-	-	2	5
Sveučilišta <i>Universities</i>	1 899	1 310	300	307	263	596	12	305	24	-	306	86
Libertas – Međunarodno sveučilište u Zagrebu <i>Libertas International University, Zagreb</i>	101	58	43	17	6	28	4	41	1	-	4	-
Hrvatsko katoličko sveučilište, Zagreb <i>Catholic University of Croatia, Zagreb</i>	299	182	84	41	45	75	-	68	1	-	61	8
Sveučilišni odjeli Sveučilišta u Dubrovniku <i>University Departments of University of Dubrovnik</i>	264	169	19	42	33	74	2	28	-	-	34	51
Sveučilišni odjeli Sveučilišta u Puli – Pola <i>University Departments of University of Pula – Pola</i>	101	58	43	17	6	28	4	41	1	-	4	-
Sveučilište u Rijeci <i>University of Rijeka</i>	36	32	3	12	4	14	-	3	-	-	1	2
Sveučilišni odjeli Sveučilišta u Zadru <i>University Departments of University of Zadar</i>	427	318	16	51	72	158	-	35	22	-	89	-
Sveučilište u Zagrebu <i>University of Zagreb</i>	175	155	11	39	34	70	2	8	-	-	5	17

**4.6. NASTAVNICI I SURADNICI U NASTAVI PREMA SKUPINAMA, NAZIVU I MJESTU VISOKOG UČILIŠTA, ZVANJU I AKADEMSKOM NAZIVU I STUPNJU U AKADEMSKOJ GODINI 2019./2020.**

ACADEMIC STAFF, BY GROUPS, NAME AND LOCATION OF INSTITUTIONS OF HIGHER EDUCATION, UNIVERSITY TITLES AND ACADEMIC TITLE/DEGREE, 2019/2020 ACADEMIC YEAR

(nastavak)  
(continued)

	Nastavnici i suradnici u nastavi <sup>1)</sup> Academic staff <sup>1)</sup>			Zvanja University titles								
	ukupno Total	od toga Out of that		redoviti profesori Full professors	izvanredni profesori Associate professors	docenti Assistant professors	profesori visoke škole College professors	predavači Lecturers	lektori Language instructors	umjetnički suradnici Artistic associates	asistenti Assistants	stručni suradnici/ savjetnici/ gostujući profesori ili nastavnici Professional associates/ advisers/ visiting professors or teachers
		doktori znanosti Doctors of science	magistri znanosti i magistri/ specijalisti Masters of science and masters/ specialists									
Sveučilište Sjever, Koprivnica University North, Koprivnica	379	216	86	65	35	97	4	96	-	-	75	7
Fakulteti Faculties	10 993	7 320	1 374	2 220	1 529	2 460	8	629	104	-	2 867	1 176
Agronomski fakultet, Zagreb Faculty of Agriculture, Zagreb	293	222	71	69	41	80	-	2	-	-	65	36
Arhitektonski fakultet, Zagreb Faculty of Architecture, Zagreb	148	58	9	36	31	26	-	30	-	-	25	-
Edukacijsko-rehabilitacijski fakultet, Zagreb Faculty of Education and Rehabilitation Sciences, Zagreb	113	95	2	29	21	41	-	6	-	-	12	4
Ekonomski fakultet, Zagreb Faculty of Economics, Zagreb	256	203	8	73	29	85	-	17	1	-	50	1
Ekonomski fakultet, Split Faculty of Economics, Split	107	81	13	27	32	20	-	20	-	-	8	-
Ekonomski fakultet, Osijek Faculty of Economics, Osijek	74	57	1	22	24	5	-	4	-	-	19	-
Ekonomski fakultet, Rijeka Faculty of Economics, Rijeka	83	62	21	22	14	20	-	3	-	-	24	-
Fakultet agrobiotehničkih znanosti, Osijek Faculty of Agrobiotechnical Sciences, Osijek	157	118	39	50	30	17	-	6	-	-	31	23
Fakultet elektrotehnike, računarstva i informacijskih tehnologija, Osijek Faculty of Electrical Engineering Computing and Information Technology, Osijek	136	79	2	23	18	23	1	20	-	-	46	5

**4.6. NASTAVNICI I SURADNICI U NASTAVI PREMA SKUPINAMA, NAZIVU I MJESTU VISOKOG UČILIŠTA, ZVANJU I AKADEMSKOM NAZIVU I STUPNJU U AKADEMSKOJ GODINI 2019./2020.**

ACADEMIC STAFF, BY GROUPS, NAME AND LOCATION OF INSTITUTIONS OF HIGHER EDUCATION, UNIVERSITY TITLES AND ACADEMIC TITLE/DEGREE, 2019/2020 ACADEMIC YEAR

(nastavak)  
(continued)

	Nastavnici i suradnici u nastavi <sup>1)</sup> Academic staff <sup>1)</sup>			Zvanja University titles								
	ukupno Total	od toga Out of that		redoviti profesori Full professors	izvanredni profesori Associate professors	docenti Assistant professors	profesori visoke škole College professors	predavači Lecturers	lektori Language instructors	umjetnički suradnici Artistic associates	asistenti Assistants	stručni suradnici/ savjetnici/ gostujući profesori ili nastavnici Professional associates/ advisers/ visiting professors or teachers
		doktori znanosti Doctors of science	magistri znanosti i magistri/ specijalisti Masters of science and masters/ specialists									
Fakultet elektrotehnike i računarstva, Zagreb Faculty of Electrical Engineering and Computing, Zagreb	397	261	108	107	53	73	1	1	-	-	143	19
Fakultet elektrotehnike, strojarstva i brodogradnje, Split Faculty of Electrical Engineering, Mechanical Engineering and Naval Architecture, Split	165	116	2	45	29	31	-	7	-	-	50	3
Fakultet građevinarstva, arhitekture i geodezije, Split Faculty of Civil Engineering, Architecture and Geodesy, Split	94	69	25	25	12	26	-	2	-	-	29	-
Fakultet kemijskog inženjerstva i tehnologije, Zagreb Faculty of Chemical Engineering and Technology, Zagreb	133	82	2	38	13	17	-	5	-	-	58	2
Fakultet organizacije i informatike, Varaždin Faculty of Organisation and Informatics, Varaždin	118	64	54	20	13	21	-	9	-	-	35	20
Fakultet političkih znanosti, Zagreb Faculty of Political Sciences, Zagreb	55	48	7	11	11	23	-	5	-	-	5	-
Fakultet za prirodne i obrazovne znanosti u Osijeku i studij Slavonski Brod Faculty of Educational Sciences, Osijek, and Department in Slavonski Brod	123	79	2	19	14	36	1	12	1	-	37	3
Fakultet za dentalnu medicinu i zdravstvo, Osijek Faculty of Dental Medicine and Health, Osijek	413	168	110	31	27	61	-	11	-	-	134	149
Fakultet zdravstvenih studija u Rijeci Faculty of Health Studies in Rijeka	280	56	5	22	16	10	-	66	-	-	4	162

**4.6. NASTAVNICI I SURADNICI U NASTAVI PREMA SKUPINAMA, NAZIVU I MJESTU VISOKOG UČILIŠTA, ZVANJU I AKADEMSKOM NAZIVU I STUPNJU U AKADEMSKOJ GODINI 2019./2020.**

ACADEMIC STAFF, BY GROUPS, NAME AND LOCATION OF INSTITUTIONS OF HIGHER EDUCATION, UNIVERSITY TITLES AND ACADEMIC TITLE/DEGREE, 2019/2020 ACADEMIC YEAR

(nastavak)  
(continued)

	Nastavnici i suradnici u nastavi <sup>1)</sup> Academic staff <sup>1)</sup>			Zvanja University titles								
	ukupno Total	od toga Out of that		redoviti profesori Full professors	izvanredni profesori Associate professors	docenti Assistant professors	profesori visoke škole College professors	predavači Lecturers	lektori Language instructors	umjetnički suradnici Artistic associates	asistenti Assistants	stručni suradnici/ savjetnici/ gostujući profesori ili nastavnici Professional associates/ advisers/ visiting professors or teachers
		doktori znanosti Doctors of science	magistri znanosti i magistri/specijalisti Masters of science and masters/specialists									
Fakultet prometnih znanosti, Zagreb <i>Faculty of Transport and Traffic Sciences, Zagreb</i>	156	124	19	23	20	30	-	20	-	-	38	25
Fakultet strojarstva i brodogradnje, Zagreb <i>Faculty of Mechanical Engineering and Naval Architecture, Zagreb</i>	342	184	5	69	24	52	-	14	-	-	136	47
Fakultet za menadžment u turizmu i ugostiteljstvu, Opatija <i>Faculty of Tourism and Hospitality Management, Opatija</i>	169	95	5	39	16	38	1	11	-	-	61	3
Farmaceutsko-biokemijski fakultet, Zagreb <i>Faculty of Pharmacy and Biochemistry, Zagreb</i>	107	77	30	24	23	19	-	1	-	-	40	-
Fakultet filozofije i religijskih znanosti Zagreb <i>Faculty of Philosophy and Religious Studies, Zagreb</i>	157	118	39	50	30	17	-	6	-	-	31	23
Filozofski fakultet, Osijek <i>Faculty of Humanities and Social Sciences, Osijek</i>	177	134	18	30	27	54	-	7	10	-	49	-
Filozofski fakultet, Rijeka <i>Faculty of Philosophy, Rijeka</i>	205	155	4	43	37	53	-	9	7	-	56	-
Filozofski fakultet, Split <i>Faculty of Philosophy, Split</i>	132	107	4	15	34	41	-	10	11	-	20	1
Filozofski fakultet, Zagreb <i>Faculty of Humanities and Social Sciences, Zagreb</i>	686	394	104	114	81	165	-	21	74	-	105	126
Geodetski fakultet, Zagreb <i>Faculty of Geodesy, Zagreb</i>	65	39	5	13	3	15	-	4	-	-	28	2
Geotehnički fakultet, Varaždin <i>Faculty of Geotechnical Engineering, Varaždin</i>	52	32	4	6	8	12	-	4	-	-	13	9

**4.6. NASTAVNICI I SURADNICI U NASTAVI PREMA SKUPINAMA, NAZIVU I MJESTU VISOKOG UČILIŠTA, ZVANJU I AKADEMSKOM NAZIVU I STUPNJU U AKADEMSKOJ GODINI 2019./2020.**

ACADEMIC STAFF, BY GROUPS, NAME AND LOCATION OF INSTITUTIONS OF HIGHER EDUCATION, UNIVERSITY TITLES AND ACADEMIC TITLE/DEGREE, 2019/2020 ACADEMIC YEAR

(nastavak)  
(continued)

	Nastavnici i suradnici u nastavi <sup>1)</sup> Academic staff <sup>1)</sup>			Zvanja University titles									
	ukupno Total	od toga Out of that		redoviti profesori Full professors	izvanredni profesori Associate professors	docenti Assistant professors	profesori visoke škole College professors	predavači Lecturers	lektori Language instructors	umjetnički suradnici Artistic associates	asistenti Assistants	stručni suradnici/savjetnici/gostujući profesori ili nastavnici Professional associates/advisers/visiting professors or teachers	
		doktori znanosti Doctors of science	magistri znanosti i magistri/specijalisti Masters of science and masters/specialists										
Građevinski fakultet, Zagreb Faculty of Civil Engineering, Zagreb	139	86	3	27	14	36	-	10	-	-	48	4	
Građevinski fakultet, Osijek Faculty of Civil Engineering, Osijek	107	72	10	17	29	20	-	13	-	-	27	1	
Građevinski fakultet, Rijeka Faculty of Civil Engineering, Rijeka	73	48	23	10	7	25	-	11	-	-	20	-	
Grafički fakultet, Zagreb Faculty of Graphic Arts, Zagreb	70	46	24	10	9	19	-	3	-	-	28	1	
Katolički bogoslovni fakultet, Đakovo Catholic Theological Faculty, Đakovo	65	39	5	13	3	15	-	4	-	-	28	2	
Katolički bogoslovni fakultet, Split Catholic Theological Faculty, Split	39	30	8	12	2	11	-	3	-	-	11	-	
Katolički bogoslovni fakultet, Zagreb – Teologija u Rijeci Catholic Theological Faculty, Zagreb – Theology in Rijeka	21	15	5	2	5	4	-	6	-	-	4	-	
Katolički bogoslovni fakultet, Zagreb Catholic Theological Faculty, Zagreb	85	70	8	21	15	28	-	6	-	-	6	9	
Kemijsko-tehnološki fakultet, Split Faculty of Chemistry and Technology, Split	66	53	1	17	13	17	-	3	-	-	16	-	
Kineziološki fakultet, Split Faculty of Kinesiology, Split	119	64	-	21	20	20	-	13	-	-	36	9	
Kineziološki fakultet, Zagreb Faculty of Kinesiology, Zagreb	366	226	-	36	42	91	-	6	-	-	191	-	

**4.6. NASTAVNICI I SURADNICI U NASTAVI PREMA SKUPINAMA, NAZIVU I MJESTU VISOKOG UČILIŠTA, ZVANJU I AKADEMSKOM NAZIVU I STUPNJU U AKADEMSKOJ GODINI 2019./2020.**

ACADEMIC STAFF, BY GROUPS, NAME AND LOCATION OF INSTITUTIONS OF HIGHER EDUCATION, UNIVERSITY TITLES AND ACADEMIC TITLE/DEGREE, 2019/2020 ACADEMIC YEAR

(nastavak)  
(continued)

	Nastavnici i suradnici u nastavi <sup>1)</sup> Academic staff <sup>1)</sup>			Zvanja University titles								
	ukupno Total	od toga Out of that		redoviti profesori Full professors	izvanredni profesori Associate professors	docenti Assistant professors	profesori visoke škole College professors	predavači Lecturers	lektori Language instructors	umjetnički suradnici Artistic associates	asistenti Assistants	stručni suradnici/ savjetnici/ gostujući profesori ili nastavnici Professional associates/ advisers/ visiting professors or teachers
		doktori znanosti Doctors of science	magistri znanosti i magistri/specijalisti Masters of science and masters/specialists									
Medicinski fakultet, Osijek Faculty of Medicine, Osijek	366	226	-	36	42	91	-	6	-	-	191	-
Medicinski fakultet, Rijeka Faculty of Medicine, Rijeka	482	323	159	98	76	103	-	3	-	-	202	-
Medicinski fakultet, Split Faculty of Medicine, Split	498	282	14	58	42	132	-	11	-	-	146	109
Medicinski fakultet, Zagreb Faculty of Medicine, Zagreb	508	426	4	111	102	140	-	3	-	-	152	-
Metalurški fakultet, Sisak Faculty of Metallurgy, Sisak	35	35	-	7	9	10	-	2	-	-	5	2
Pomorski fakultet, Rijeka Faculty of Maritime Studies, Rijeka	111	70	5	22	18	23	-	7	-	-	40	1
Pomorski fakultet, Split Faculty of Maritime Studies, Split	107	47	35	13	9	19	1	20	-	-	45	-
Pravni fakultet, Osijek Faculty of Law, Osijek	55	48	7	11	11	23	-	5	-	-	5	-
Pravni fakultet, Rijeka Faculty of Law, Rijeka	57	50	-	18	10	18	-	2	-	-	9	-
Pravni fakultet, Split Faculty of Law, Split	53	44	-	18	8	14	-	5	-	-	8	-
Pravni fakultet, Zagreb Faculty of Law, Zagreb	360	218	10	71	41	69	1	16	-	-	22	140
Prehrambeno-biotehnološki fakultet, Zagreb Faculty of Food Technology and Biotechnology, Zagreb	193	187	-	64	30	50	-	5	-	-	43	1
Prehrambeno-tehnološki fakultet, Osijek Faculty of Food Technology, Osijek	65	49	16	23	13	9	-	2	-	-	12	6

**4.6. NASTAVNICI I SURADNICI U NASTAVI PREMA SKUPINAMA, NAZIVU I MJESTU VISOKOG UČILIŠTA, ZVANJU I AKADEMSKOM NAZIVU I STUPNJU U AKADEMSKOJ GODINI 2019./2020.**

ACADEMIC STAFF, BY GROUPS, NAME AND LOCATION OF INSTITUTIONS OF HIGHER EDUCATION, UNIVERSITY TITLES AND ACADEMIC TITLE/DEGREE, 2019/2020 ACADEMIC YEAR

(nastavak)  
(continued)

	Nastavnici i suradnici u nastavi <sup>1)</sup> Academic staff <sup>1)</sup>			Zvanja University titles								
	ukupno Total	od toga Out of that		redoviti profesori Full professors	izvanredni profesori Associate professors	docenti Assistant professors	profesori visoke škole College professors	predavači Lecturers	lektori Language instructors	umjetnički suradnici Artistic associates	asistenti Assistants	stručni suradnici/ savjetnici/ gostujući profesori ili nastavnici Professional associates/ advisers/ visiting professors or teachers
		doktori znanosti Doctors of science	magistri znanosti i magistri/specijalisti Masters of science and masters/specialists									
Prirodoslovno-matematički fakultet, Zagreb Faculty of Science, Zagreb	576	396	180	129	73	107	-	11	-	-	177	79
Prirodoslovno-matematički fakultet, Split Faculty of Science, Split	156	156	-	37	24	39	-	10	-	-	43	3
Rudarsko-geološko-naftni fakultet, Zagreb Faculty of Mining, Geology and Petroleum Engineering, Zagreb	109	82	21	26	15	30	-	4	-	-	29	5
Stomatološki fakultet, Zagreb Faculty of Dental Medicine, Zagreb	214	201	-	64	38	64	-	1	-	-	45	2
Strojarski fakultet, Slavonski Brod Faculty of Mechanical Engineering, Slavonski Brod	54	37	2	17	8	8	-	3	-	-	14	4
Šumarski fakultet, Zagreb Faculty of Forestry, Zagreb	133	116	7	49	16	42	-	4	-	-	22	-
Tehnički fakultet, Rijeka Faculty of Engineering, Rijeka	169	95	5	39	16	38	1	11	-	-	61	3
Tekstilno-tehnološki fakultet, Zagreb Faculty of Textile Technology, Zagreb	119	64	-	21	20	20	-	13	-	-	36	9
Učiteljski fakultet, Rijeka Faculty of Teacher Education, Rijeka	366	226	-	36	42	91	-	6	-	-	191	-
Učiteljski fakultet, Zagreb Faculty of Teacher Education, Zagreb	482	323	159	98	76	103	-	3	-	-	202	-
Učiteljski fakultet, Zagreb, Studij u Čakovcu Faculty of Teacher Education, Zagreb, Department in Čakovec	54	29	6	5	4	11	-	17	-	-	3	14

**4.6. NASTAVNICI I SURADNICI U NASTAVI PREMA SKUPINAMA, NAZIVU I MJESTU VISOKOG UČILIŠTA, ZVANJU I AKADEMSKOM NAZIVU I STUPNJU U AKADEMSKOJ GODINI 2019./2020.**  
**ACADEMIC STAFF, BY GROUPS, NAME AND LOCATION OF INSTITUTIONS OF HIGHER EDUCATION, UNIVERSITY TITLES AND ACADEMIC TITLE/DEGREE, 2019/2020 ACADEMIC YEAR**

(nastavak)  
 (continued)

	Nastavnici i suradnici u nastavi <sup>1)</sup> Academic staff <sup>1)</sup>			Zvanja University titles								
	ukupno Total	od toga Out of that		redoviti profesori Full professors	izvanredni profesori Associate professors	docenti Assistant professors	profesori visoke škole College professors	predavači Lecturers	lektori Language instructors	umjetnički suradnici Artistic associates	asistenti Assistants	stručni suradnici/ savjetnici/ gostujući profesori ili nastavnici Professional associates/ advisers/ visiting professors or teachers
		doktori znanosti Doctors of science	magistri znanosti i magistri/ specijalisti Masters of science and masters/ specialists									
Učiteljski fakultet, Zagreb, Studij u Petrinji <i>Faculty of Teacher Education, Zagreb, Department in Petrinja</i>	39	22	-	3	8	6	-	10	-	-	3	9
Veterinarski fakultet, Zagreb <i>Faculty of Veterinary Medicine, Zagreb</i>	171	134	37	64	26	33	-	3	-	-	30	15
Umjetničke akademije <i>Art academies</i>	912	136	75	182	154	216	1	100	-	70	144	45
Akademija dramske umjetnosti, Zagreb <i>Academy of Dramatic Arts, Zagreb</i>	159	20	4	35	32	46	1	10	-	4	31	-
Akademija likovnih umjetnosti, Zagreb <i>Academy of Fine Arts, Zagreb</i>	120	25	10	36	21	26	-	8	-	15	10	4
Akademija primijenjenih umjetnosti, Rijeka <i>Academy of Applied Arts, Rijeka</i>	179	18	2	20	28	40	-	38	-	6	22	25
Muzička akademija, Zagreb <i>Academy of Music, Zagreb</i>	189	21	30	62	33	34	-	20	-	16	14	10
Akademija za umjetnost i kulturu, Osijek <i>Academy of Arts and Culture, Osijek</i>	191	42	-	12	29	54	-	21	-	23	48	4
Umjetnička akademija, Split <i>Arts Academy, Split</i>	179	18	2	20	28	40	-	38	-	6	22	25

**4.7. NASTAVNICI I SURADNICI U NASTAVI<sup>1)</sup> PREMA STATUSU USTANOVE, VRSTI RADNOG VREMENA, SPOLU I ZVANJU U AKADEMSKOJ GODINI 2019./2020.**  
**ACADEMIC STAFF<sup>1)</sup>, BY STATUS OF INSTITUTION OF HIGHER EDUCATION, WORKING HOURS, SEX AND UNIVERSITY TITLES, 2019/2020 ACADEMIC YEAR**

	Ukupno <i>Total</i>	Zvanja <i>University titles</i>								
		redoviti profesori <i>Full professors</i>	izvanredni profesori <i>Associate professors</i>	docenti <i>Assistant professors</i>	profesori visoke škole <i>College professors</i>	predavači <i>Lecturers</i>	lektori <i>Language instructors</i>	umjetnički suradnici <i>Artistic associates</i>	asistenti <i>Assistants</i>	stručni suradnici/savjetnici/gostujući profesori ili nastavnici <i>Professional associates/advisers/visiting professors or teachers</i>
Visoka učilišta <i>Institutions of higher education</i>	18 167	3 011	2 144	3 664	380	2 714	144	72	4 408	1 630
muškarci/ <i>Men</i>	9 074	1 865	1 140	1 812	227	1 308	32	39	2 005	646
žene/ <i>Women</i>	9 093	1 146	1 004	1 852	153	1 406	112	33	2 403	984
S punim radnim vremenom <i>Full-time</i>	10 908	2 144	1 613	2 610	212	1 362	123	33	2 488	323
muškarci/ <i>Men</i>	5 449	1 285	834	1 258	117	592	22	24	1 152	165
žene/ <i>Women</i>	5 459	859	779	1 352	95	770	101	9	1 336	158
S kraćim od punoga radnog vremena <i>Part-time</i>	7 259	867	531	1 054	168	1 352	21	39	1 920	1 307
muškarci/ <i>Men</i>	3 625	580	306	554	110	716	10	15	853	481
žene/ <i>Women</i>	3 634	287	225	500	58	636	11	24	1 067	826
U ekvivalentu pune zaposlenosti/ angažiranosti <i>In full-time equivalent</i>	1 987,5	251,8	153,9	278,4	43,9	348	5,1	12,5	612,4	281,5
muškarci/ <i>Men</i>	1 040,3	173,2	93,9	149,3	30,7	199,5	3	5,1	261	124,6
žene/ <i>Women</i>	947,2	78,6	60	129,1	13,2	148,5	2,1	7,4	351,4	156,9
Javna <i>Public</i>	16 352	2 875	2 063	3 481	236	1 901	128	70	4 063	1 535
muškarci/ <i>Men</i>	7 987	1 759	1 087	1 719	131	859	25	39	1 783	585
žene/ <i>Women</i>	8 365	1 116	976	1 762	105	1 042	103	31	2 280	950
S punim radnim vremenom <i>Full-time</i>	10 342	2 132	1 590	2 551	153	1 022	121	33	2 421	319
muškarci/ <i>Men</i>	5 158	1 275	819	1 230	83	421	22	24	1 121	163
žene/ <i>Women</i>	5 184	857	771	1 321	70	601	99	9	1 300	156
S kraćim od punoga radnog vremena <i>Part-time</i>	6 010	743	473	930	83	879	7	37	1 642	1 216
muškarci/ <i>Men</i>	2 829	484	268	489	48	438	3	15	662	422
žene/ <i>Women</i>	3 181	259	205	441	35	441	4	22	980	794
U ekvivalentu pune zaposlenosti/ angažiranosti <i>In full-time equivalent</i>	1 705	217,4	140,2	248,2	18,1	239,7	1,6	12,3	563,5	264
muškarci/ <i>Men</i>	852,7	144,6	84,9	133,5	11	129,2	0,8	5,1	229	114,6
žene/ <i>Women</i>	852,3	72,8	55,3	114,7	7,1	110,5	0,8	7,2	334,5	149,4
Visoke škole <i>Schools of professional higher education</i>	152	8	4	7	30	71	-	-	31	1
muškarci/ <i>Men</i>	84	6	3	4	16	37	-	-	17	1
žene/ <i>Women</i>	68	2	1	3	14	34	-	-	14	-

1) Ukupan broj nastavnika i suradnika u nastavi nije broj fizičkih osoba jer neki nastavnici i suradnici rade na više visokih učilišta.

1) The total number of academic staff is not the number of natural persons since members of academic staff may teach at two or more institutions of higher education.

**4.7. NASTAVNICI I SURADNICI U NASTAVI<sup>1)</sup> PREMA STATUSU USTANOVE, VRSTI RADNOG VREMENA, SPOLU I ZVANJU U AKADEMSKOJ GODINI 2019./2020.**  
**ACADEMIC STAFF<sup>1)</sup>, BY STATUS OF INSTITUTION OF HIGHER EDUCATION, WORKING HOURS, SEX AND UNIVERSITY TITLES, 2019/2020 ACADEMIC YEAR**

(nastavak)  
(continued)

	Ukupno <i>Total</i>	Zvanja <i>University titles</i>								
		redoviti profesori <i>Full professors</i>	izvanredni profesori <i>Associate professors</i>	docenti <i>Assistant professors</i>	profesori visoke škole <i>College professors</i>	predavači <i>Lecturers</i>	lektori <i>Language instructors</i>	umjetnički suradnici <i>Artistic associates</i>	asistenti <i>Assistants</i>	stručni suradnici/savjetnici/gostujući profesori ili nastavnici <i>Professional associates/advisers/visiting professors or teachers</i>
S punim radnim vremenom <i>Full-time</i>	90	-	-	-	27	52	-	-	10	1
muškarci/ <i>Men</i>	47	-	-	-	14	25	-	-	7	1
žene/ <i>Women</i>	43	-	-	-	13	27	-	-	3	-
S kraćim od punoga radnog vremena <i>Part-time</i>	62	8	4	7	3	19	-	-	21	-
muškarci/ <i>Men</i>	37	6	3	4	2	12	-	-	10	-
žene/ <i>Women</i>	25	2	1	3	1	7	-	-	11	-
U ekvivalentu pune zaposlenosti/ angažiranosti <i>In full-time equivalent</i>	18,8	2,3	1,3	3,3	1	6,1	-	-	4,8	-
muškarci/ <i>Men</i>	10,2	1,6	0,8	1,8	0,7	3,4	-	-	1,9	-
žene/ <i>Women</i>	8,6	0,7	0,5	1,5	0,3	2,7	-	-	2,9	-
Veleučilišta <i>Polytechnics</i>	1 625	65	40	38	170	682	-	-	552	78
muškarci/ <i>Men</i>	739	52	28	26	93	335	-	-	172	33
žene/ <i>Women</i>	886	13	12	12	77	347	-	-	380	45
S punim radnim vremenom <i>Full-time</i>	532	9	4	6	102	358	-	-	53	-
muškarci/ <i>Men</i>	257	8	2	4	54	159	-	-	30	-
žene/ <i>Women</i>	275	1	2	2	48	199	-	-	23	-
S kraćim od punoga radnog vremena <i>Part-time</i>	1 093	56	36	32	68	324	-	-	499	78
muškarci/ <i>Men</i>	482	44	26	22	39	176	-	-	142	33
žene/ <i>Women</i>	611	12	10	10	29	148	-	-	357	45
U ekvivalentu pune zaposlenosti/ angažiranosti <i>In full-time equivalent</i>	331,2	11,8	6,2	6,9	14,3	89,9	-	-	182,7	19,4
muškarci/ <i>Men</i>	135,4	8,8	4,9	4,1	8,8	54,9	-	-	46,4	7,5
žene/ <i>Women</i>	195,8	3	1,3	2,8	5,5	35	-	-	136,3	11,9
Fakulteti <i>Faculties</i>	10 993	2 220	1 529	2 460	8	629	104	-	2 867	1176
muškarci/ <i>Men</i>	5 384	1 338	794	1 215	6	248	23	-	1 326	434
žene/ <i>Women</i>	5 609	882	735	1 245	2	381	81	-	1 541	742

**4.7. NASTAVNICI I SURADNICI U NASTAVI<sup>1)</sup> PREMA STATUSU USTANOVE, VRSTI RADNOG VREMENA, SPOLU I ZVANJU U AKADEMSKOJ GODINI 2019./2020.**

ACADEMIC STAFF<sup>1)</sup>, BY STATUS OF INSTITUTION OF HIGHER EDUCATION, WORKING HOURS, SEX AND UNIVERSITY TITLES, 2019/2020 ACADEMIC YEAR

(nastavak)  
(continued)

	Ukupno <i>Total</i>	Zvanja <i>University titles</i>								
		redoviti profesori <i>Full professors</i>	izvanredni profesori <i>Associate professors</i>	docenti <i>Assistant professors</i>	profesori visoke škole <i>College professors</i>	predavači <i>Lecturers</i>	lektori <i>Language instructors</i>	umjetnički suradnici <i>Artistic associates</i>	asistenti <i>Assistants</i>	stručni suradnici/savjetnici/gostujući profesori ili nastavnici <i>Professional associates/advisers/visiting professors or teachers</i>
S punim radnim vremenom <i>Full-time</i>	7 584	1 780	1 232	1 860	4	366	97	-	1 983	262
muškarci/ <i>Men</i>	3 802	1 053	628	899	3	137	20	-	927	135
žene/ <i>Women</i>	3 782	727	604	961	1	229	77	-	1 056	127
S kraćim od punoga radnog vremena <i>Part-time</i>	3 409	440	297	600	4	263	7	-	884	914
muškarci/ <i>Men</i>	1 582	285	166	316	3	111	3	-	399	299
žene/ <i>Women</i>	1 827	155	131	284	1	152	4	-	485	615
U ekvivalentu pune zaposlenosti/ angažiranosti <i>In full-time equivalent</i>	964,9	141,2	92,3	157,8	1,1	71,4	1,6	-	295,4	204,1
muškarci/ <i>Men</i>	496,1	96,8	53,2	83,6	0,9	31,4	0,8	-	140,4	89
žene/ <i>Women</i>	468,8	44,4	39,1	74,2	0,2	40	0,8	-	155	115,1
Odjeli <i>Departments</i>	1 063	146	105	266	19	181	1	-	203	142
muškarci/ <i>Men</i>	456	88	47	95	11	96	-	-	67	52
žene/ <i>Women</i>	607	58	58	171	8	85	1	-	136	90
S punim radnim vremenom <i>Full-time</i>	504	53	60	152	15	83	1	-	126	14
muškarci/ <i>Men</i>	201	33	25	54	9	33	-	-	42	5
žene/ <i>Women</i>	303	20	35	98	6	50	1	-	84	9
S kraćim od punoga radnog vremena <i>Part-time</i>	559	93	45	114	4	98	-	-	77	128
muškarci/ <i>Men</i>	255	55	22	41	2	63	-	-	25	47
žene/ <i>Women</i>	304	38	23	73	2	35	-	-	52	81
U ekvivalentu pune zaposlenosti/ angažiranosti <i>In full-time equivalent</i>	109,2	19,1	10,5	21	0,9	24,1	-	-	17,1	16,5
muškarci/ <i>Men</i>	56,2	10,8	5,6	7,6	0,3	18,6	-	-	6,2	7,1
žene/ <i>Women</i>	53	8,3	4,9	13,4	0,6	5,5	-	-	10,9	9,4
Sveučilišta <i>Universities</i>	1 580	250	223	488	8	238	23	-	265	85
muškarci/ <i>Men</i>	789	148	114	264	4	96	2	-	120	41
žene/ <i>Women</i>	791	102	109	224	4	142	21	-	145	44
S punim radnim vremenom <i>Full-time</i>	1 021	142	172	374	4	119	23	-	163	24
muškarci/ <i>Men</i>	483	80	84	191	2	45	2	-	66	13
žene/ <i>Women</i>	538	62	88	183	2	74	21	-	97	11

**4.7. NASTAVNICI I SURADNICI U NASTAVI<sup>1)</sup> PREMA STATUSU USTANOVE, VRSTI RADNOG VREMENA, SPOLU I ZVANJU U AKADEMSKOJ GODINI 2019./2020.**  
**ACADEMIC STAFF<sup>1)</sup>, BY STATUS OF INSTITUTION OF HIGHER EDUCATION, WORKING HOURS, SEX AND UNIVERSITY TITLES, 2019/2020 ACADEMIC YEAR**

(nastavak)  
(continued)

	Ukupno <i>Total</i>	Zvanja <i>University titles</i>								
		redoviti profesori <i>Full professors</i>	izvanredni profesori <i>Associate professors</i>	docenti <i>Assistant professors</i>	profesori visoke škole <i>College professors</i>	predavači <i>Lecturers</i>	lektori <i>Language instructors</i>	umjetnički suradnici <i>Artistic associates</i>	asistenti <i>Assistants</i>	stručni suradnici/savjetnici/gostujući profesori ili nastavnici <i>Professional associates/advisers/visiting professors or teachers</i>
S kraćim od punoga radnog vremena <i>Part-time</i>	559	108	51	114	4	119	-	-	102	61
muškarci/ <i>Men</i>	306	68	30	73	2	51	-	-	54	28
žene/ <i>Women</i>	253	40	21	41	2	68	-	-	48	33
U ekvivalentu pune zaposlenosti/angažiranosti <i>In full-time equivalent</i>	159,7	30	13,9	35,8	0,8	31,5	-	-	32,8	14,9
muškarci/ <i>Men</i>	88,6	17,5	9,4	23,9	0,3	13,5	-	-	16,8	7,2
žene/ <i>Women</i>	71,1	12,5	4,5	11,9	0,5	18	-	-	16	7,7
Institut <i>Institute</i>	27	4	8	6	-	-	-	-	1	8
muškarci/ <i>Men</i>	21	4	6	5	-	-	-	-	1	5
žene/ <i>Women</i>	6	-	2	1	-	-	-	-	-	3
S punim radnim vremenom <i>Full-time</i>	5	2	1	2	-	-	-	-	-	-
muškarci/ <i>Men</i>	5	2	1	2	-	-	-	-	-	-
žene/ <i>Women</i>	-	-	-	-	-	-	-	-	-	-
S kraćim od punoga radnog vremena <i>Part-time</i>	22	2	7	4	-	-	-	-	1	8
muškarci/ <i>Men</i>	16	2	5	3	-	-	-	-	1	5
žene/ <i>Women</i>	6	-	2	1	-	-	-	-	-	3
U ekvivalentu pune zaposlenosti/angažiranosti <i>In full-time equivalent</i>	7,7	0,6	2,2	1,9	-	-	-	-	0,5	2,5
muškarci/ <i>Men</i>	5,8	0,6	1,6	1,4	-	-	-	-	0,5	1,7
žene/ <i>Women</i>	1,9	-	0,6	0,5	-	-	-	-	-	0,8
Umjetničke akademije <i>Art academies</i>	912	182	154	216	1	100	-	70	144	45
muškarci/ <i>Men</i>	514	123	95	110	1	47	-	39	80	19
žene/ <i>Women</i>	398	59	59	106	-	53	-	31	64	26
S punim radnim vremenom <i>Full-time</i>	606	146	121	157	1	44	-	33	86	18
muškarci/ <i>Men</i>	363	99	79	80	1	22	-	24	49	9
žene/ <i>Women</i>	243	47	42	77	-	22	-	9	37	9

**4.7. NASTAVNICI I SURADNICI U NASTAVI<sup>1)</sup> PREMA STATUSU USTANOVE, VRSTI RADNOG VREMENA, SPOLU I ZVANJU U AKADEMSKOJ GODINI 2019./2020.**  
**ACADEMIC STAFF<sup>1)</sup>, BY STATUS OF INSTITUTION OF HIGHER EDUCATION, WORKING HOURS, SEX AND UNIVERSITY TITLES, 2019/2020 ACADEMIC YEAR**

(nastavak)  
(continued)

	Ukupno <i>Total</i>	Zvanja <i>University titles</i>								
		redoviti profesori <i>Full professors</i>	izvanredni profesori <i>Associate professors</i>	docenti <i>Assistant professors</i>	profesori visoke škole <i>College professors</i>	predavači <i>Lecturers</i>	lektori <i>Language instructors</i>	umjetnički suradnici <i>Artistic associates</i>	asistenti <i>Assistants</i>	stručni suradnici/savjetnici/gostujući profesori ili nastavnici <i>Professional associates/advisers/visiting professors or teachers</i>
S kraćim od punoga radnog vremena <i>Part-time</i>	306	36	33	59	-	56	-	37	58	27
muškarci/ <i>Men</i>	151	24	16	30	-	25	-	15	31	10
žene/ <i>Women</i>	155	12	17	29	-	31	-	22	27	17
U ekvivalentu pune zaposlenosti/ angažiranosti <i>In full-time equivalent</i>	113,5	12,4	13,8	21,5	-	16,7	-	12,3	30,2	6,6
muškarci/ <i>Men</i>	60,4	8,5	9,4	11,1	-	7,4	-	5,1	16,8	2,1
žene/ <i>Women</i>	53,1	3,9	4,4	10,4	-	9,3	-	7,2	13,4	4,5
Privatna <i>Private</i>	1 788	135	80	181	143	796	16	2	342	93
muškarci/ <i>Men</i>	1 065	105	53	91	95	436	7	-	219	59
žene/ <i>Women</i>	723	30	27	90	48	360	9	2	123	34
S punim radnim vremenom <i>Full-time</i>	566	12	23	59	59	340	2	-	67	4
muškarci/ <i>Men</i>	291	10	15	28	34	171	-	-	31	2
žene/ <i>Women</i>	275	2	8	31	25	169	2	-	36	2
S kraćim od punoga radnog vremena <i>Part-time</i>	1 222	123	57	122	84	456	14	2	275	89
muškarci/ <i>Men</i>	774	95	38	63	61	265	7	-	188	57
žene/ <i>Women</i>	448	28	19	59	23	191	7	2	87	32
U ekvivalentu pune zaposlenosti/ angažiranosti <i>In full-time equivalent</i>	274,1	34,1	13,4	29,6	25	103	3,5	0,2	48	17,3
muškarci/ <i>Men</i>	180,9	28,3	9	15,2	18,9	66,4	2,2	-	31,1	9,8
žene/ <i>Women</i>	93,2	5,8	4,4	14,4	6,1	36,6	1,3	0,2	16,9	7,5
Visoke škole <i>Schools of professional higher education</i>	1 000	40	21	51	85	496	6	-	213	88
muškarci/ <i>Men</i>	637	36	15	27	56	284	2	-	162	55
žene/ <i>Women</i>	363	4	6	24	29	212	4	-	51	33
S punim radnim vremenom <i>Full-time</i>	300	-	7	18	37	214	1	-	20	3
muškarci/ <i>Men</i>	163	-	5	10	20	116	-	-	10	2
žene/ <i>Women</i>	137	-	2	8	17	98	1	-	10	1
S kraćim od punoga radnog vremena <i>Part-time</i>	700	40	14	33	48	282	5	-	193	85
muškarci/ <i>Men</i>	474	36	10	17	36	168	2	-	152	53
žene/ <i>Women</i>	226	4	4	16	12	114	3	-	41	32

**4.7. NASTAVNICI I SURADNICI U NASTAVI<sup>1)</sup> PREMA STATUSU USTANOVE, VRSTI RADNOG VREMENA, SPOLU I ZVANJU U AKADEMSKOJ GODINI 2019./2020.**

ACADEMIC STAFF<sup>1)</sup>, BY STATUS OF INSTITUTION OF HIGHER EDUCATION, WORKING HOURS, SEX AND UNIVERSITY TITLES, 2019/2020 ACADEMIC YEAR

(nastavak)  
(continued)

	Ukupno <i>Total</i>	Zvanja <i>University titles</i>								
		redoviti profesori <i>Full professors</i>	izvanredni profesori <i>Associate professors</i>	docenti <i>Assistant professors</i>	profesori visoke škole <i>College professors</i>	predavači <i>Lecturers</i>	lektori <i>Language instructors</i>	umjetnički suradnici <i>Artistic associates</i>	asistenti <i>Assistants</i>	stručni suradnici/savjetnici/gostujući profesori ili nastavnici <i>Professional associates/advisers/visiting professors or teachers</i>
U ekvivalentu pune zaposlenosti/angažiranosti <i>In full-time equivalent</i>	147,2	10,6	1,8	8	12,1	60,6	1,4	-	35,9	16,8
muškarci/ <i>Men</i>	100,6	9,8	1,3	3,7	9	40,2	0,8	-	26,5	9,3
žene/ <i>Women</i>	46,6	0,8	0,5	4,3	3,1	20,4	0,6	-	9,4	7,5
Veleučilišta <i>Polytechnics</i>	469	38	19	22	54	233	9	2	88	4
muškarci/ <i>Men</i>	264	29	14	18	36	122	5	-	37	3
žene/ <i>Women</i>	205	9	5	4	18	111	4	2	51	1
S punim radnim vremenom <i>Full-time</i>	144	3	3	3	21	102	-	-	11	1
muškarci/ <i>Men</i>	64	3	1	2	13	42	-	-	3	-
žene/ <i>Women</i>	80	-	2	1	8	60	-	-	8	1
S kraćim od punoga radnog vremena <i>Part-time</i>	325	35	16	19	33	131	9	2	77	3
muškarci/ <i>Men</i>	200	26	13	16	23	80	5	-	34	3
žene/ <i>Women</i>	125	9	3	3	10	51	4	2	43	-
U ekvivalentu pune zaposlenosti/angažiranosti <i>In full-time equivalent</i>	78,7	10,1	4,1	4,8	12,3	33,7	2,1	0,2	11,1	0,3
muškarci/ <i>Men</i>	55	8,4	3,7	4,5	9,6	22,9	1,4	-	4,2	0,3
žene/ <i>Women</i>	23,7	1,7	0,4	0,3	2,7	10,8	0,7	0,2	6,9	-
Sveučilišta <i>Universities</i>	319	57	40	108	4	67	1	-	41	1
muškarci/ <i>Men</i>	164	40	24	46	3	30	-	-	20	1
žene/ <i>Women</i>	155	17	16	62	1	37	1	-	21	-
S punim radnim vremenom <i>Full-time</i>	122	9	13	38	1	24	1	-	36	-
muškarci/ <i>Men</i>	64	7	9	16	1	13	-	-	18	-
žene/ <i>Women</i>	58	2	4	22	-	11	1	-	18	-
S kraćim od punoga radnog vremena <i>Part-time</i>	197	48	27	70	3	43	-	-	5	1
muškarci/ <i>Men</i>	100	33	15	30	2	17	-	-	2	1
žene/ <i>Women</i>	97	15	12	40	1	26	-	-	3	-
U ekvivalentu pune zaposlenosti/angažiranosti <i>In full-time equivalent</i>	48,2	13,4	7,5	16,8	0,6	8,7	-	-	1	0,2
muškarci/ <i>Men</i>	25,3	10,1	4	7	0,3	3,3	-	-	0,4	0,2
žene/ <i>Women</i>	22,9	3,3	3,5	9,8	0,3	5,4	-	-	0,6	-

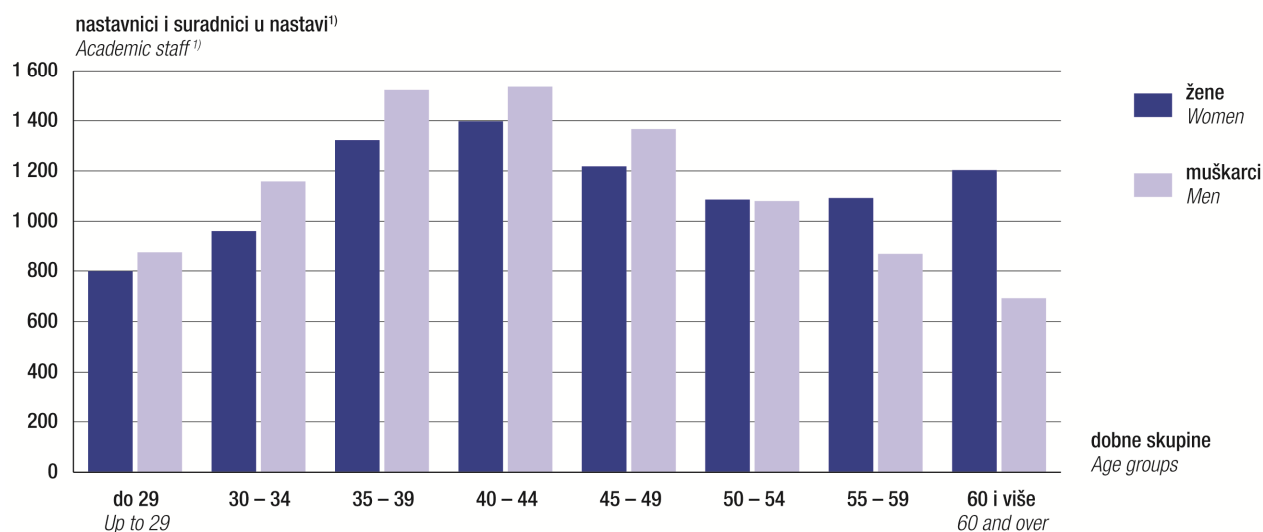
**4.8. NASTAVNICI I SURADNICI U NASTAVI<sup>1)</sup> PREMA GODINAMA ŽIVOTA I SPOLU U AKADEMSKOJ GODINI 2019./2020.**  
**ACADEMIC STAFF<sup>1)</sup>, BY AGE AND BY SEX, 2019/2020 ACADEMIC YEAR**

	Ukupno Total	Dobne skupine Age groups									
		do 24 Up to 24	25 – 29	30 – 34	35 – 39	40 – 44	45 – 49	50 – 54	55 – 59	60 – 64	65 i više 65 and over
Ukupno Total	18 167	132	1 540	2 115	2 844	2 932	2 584	2 166	1 959	1 278	617
Muškarci Men	9 074	58	741	957	1 322	1 397	1 218	1 086	1 092	761	442
Žene Women	9 093	74	799	1 158	1 522	1 535	1 366	1 080	867	517	175

1) Ukupan broj nastavnika i suradnika u nastavi nije broj fizičkih osoba jer neki nastavnici i suradnici rade na više visokih učilišta.

1) The total number of academic staff is not the number of natural persons since members of academic staff may teach at two or more institutions of higher education.

**G-10. NASTAVNICI I SURADNICI U NASTAVI PREMA GODINAMA ŽIVOTA I SPOLU U AKADEMSKOJ GODINI 2019./2020.**  
**ACADEMIC STAFF, BY AGE AND BY SEX, 2019/2020 ACADEMIC YEAR**



1) Ukupan broj nastavnika i suradnika u nastavi nije broj fizičkih osoba jer neki nastavnici i suradnici rade na više visokih učilišta.

1) The total number of academic staff is not the number of natural persons since members of academic staff may teach at two or more institutions of higher education.



## OBJAVLJENE PUBLIKACIJE IZ PODRUČJA STATISTIKE VISOKOG OBRAZOVANJA

### I. STATISTIČKA IZVJEŠĆA

- \*32. Prihodi i rashodi škola I, II, III. stupnja 1966. godine u SR Hrvatskoj
- \*67. Studenti 1969 – 1970
- \*71. Razvoj školstva 1959. – 1969.
- \*90. Studenti 1970/71.
- \*111. Studenti iz SR Hrvatske prema općini stalnog boravka
- \*120. Studenti 1971/72.
- \*159. Studenti 1972/73.
- \*182. Studenti 1973/74.
- \*213. Studenti 1974/75.
- \*252. Studenti 1975/76.
- \*253. Studenti iz SR Hrvatske prema općini stalnog boravka
- \*291. Studenti 1976/77.
- \*332. Studenti 1977/78.
- \*367. Studenti 1978/79.
- \*405. Studenti 1979/80.
- \*444. Studenti 1980/81.
- \*455. Studenti iz SR Hrvatske prema općini stalnog boravka (1961/62 – 1981/82)
- \*481. Studenti 1981/82.
- \*519. Studenti 1982/83.
- \*558. Studenti 1983/84.
- \*595. Studenti 1984/85.
- \*630. Studenti školske godine 1985/86.
- \*667. Studenti iz SR Hrvatske prema općini stalnog boravka 1985/86.
- \*669. Studenti školske godine 1986/87.
- \*715. Visoko školstvo 1987.
- \*716. Studenti školske godine 1987/88.
- \*747. Visoko školstvo 1988.
- \*756. Studenti školske godine 1988/89.
- \*768. Nastavno osoblje visokoškolskih organizacija 1987/88.
- \*790. Visoko školstvo 1989.
- \*798. Studenti školske godine 1989/90.
- \*828. Visoko školstvo 1990.
- \*834. Studenti školske godine 1990/91.
- \*866. Visoko školstvo 1991.
- \*871. Studenti školske godine 1991/92.
- \*914. Visoko školstvo 1992.
- \*920. Studenti školske godine 1992/93.
- \*947. Visoko školstvo 1993.
- \*952. Studenti školske godine 1993/94.
- \*974. Visoko školstvo 1994.
- \*985. Studenti školske godine 1994/95.
- \*1003. Visoko školstvo 1995.
- \*1010. Studenti školske godine 1995/96.
- \*1036. Visoko školstvo u 1996.
- \*1037. Studenti u školskoj godini 1996/97.
- \*1062. Visoko obrazovanje u 1997.
- \*1063. Studenti u školskoj godini 1997/98.
- \*1085. Visoko obrazovanje u 1998.
- \*1086. Studenti u školskoj godini 1998/99.
- \*1111. Visoko obrazovanje u 1999.
- \*1112. Studenti u školskoj godini 1999/2000.
- \*1142. Visoko obrazovanje u 2000.
- \*1143. Studenti u školskoj godini 2000/2001.
- \*1172. Visoko obrazovanje u 2001.

\* Rasprodano

## RELEASED PUBLICATIONS ON HIGHER EDUCATION STATISTICS

### I. STATISTICAL REPORTS

- \*32 *Revenues and Expenditure of 1<sup>st</sup>, 2<sup>nd</sup> and 3<sup>rd</sup> Level Schools in SR Croatia, 1966*
- \*67 *Students, 1969/1970*
- \*71 *Development of Education, 1959 – 1969*
- \*90 *Students, 1970/1971*
- \*111 *Students from SR Croatia by Municipality of Residence*
- \*120 *Students, 1971/1972*
- \*159 *Students, 1972/1973*
- \*182 *Students, 1973/1974*
- \*213 *Students, 1974/1975*
- \*252 *Students, 1975/1976*
- \*253 *Students from SR Croatia by Municipality of Residence*
- \*291 *Students, 1976/1977*
- \*332 *Students, 1977/1978*
- \*367 *Students, 1978/1979*
- \*405 *Students, 1979/1980*
- \*444 *Students, 1980/1981*
- \*455 *Students from SR Croatia by Municipality of Residence, (1961/1962 – 1981/1982)*
- \*481 *Students, 1981/1982*
- \*519 *Students, 1982/1983*
- \*558 *Students, 1983/1984*
- \*595 *Students, 1984/1985*
- \*630 *Students, 1985/1986 School Year*
- \*667 *Students from SR Croatia by Municipality of Residence, 1985/1986*
- \*669 *Students, 1986/1987 School Year*
- \*715 *Higher Education, 1987*
- \*716 *Students, 1987/1988 School Year*
- \*747 *Higher Education, 1988*
- \*756 *Students, 1988/1989 School Year*
- \*768 *Academic Staff in Organisations of Higher Education, 1987/1988*
- \*790 *Higher Education, 1989*
- \*798 *Students, 1989/1990 School Year*
- \*828 *Higher Education, 1990*
- \*834 *Students, 1990/1991 School Year*
- \*866 *Higher Education, 1991*
- \*871 *Students, 1991/1992 School Year*
- \*914 *Higher Education, 1992*
- \*920 *Students, 1992/1993 School Year*
- \*947 *Higher Education, 1993*
- \*952 *Students, 1993/1994 School Year*
- \*974 *Higher Education, 1994*
- \*985 *Students, 1994/1995 School Year*
- \*1003 *Higher Education, 1995*
- \*1010 *Students, 1995/1996 School Year*
- \*1036 *Higher Education, 1996*
- \*1037 *Students, 1996/1997 School Year*
- \*1062 *Higher Education, 1997*
- \*1063 *Students, 1997/1998 School Year*
- \*1085 *Higher Education, 1998*
- \*1086 *Students, 1998/1999 School Year*
- \*1111 *Higher Education, 1999*
- \*1112 *Students, 1999/2000 School Year*
- \*1142 *Higher Education, 2000*
- \*1143 *Students, 2000/2001 School Year*
- \*1172 *Higher Education, 2001*

\* Sold out

## I. STATISTIČKA IZVJEŠĆA

(nastavak)

- \*1173. Studenti u školskoj godini 2001./2002.
- \*1205. Visoko obrazovanje u 2002.
- \*1206. Studenti u školskoj godini 2002./2003.
- \*1239. Visoko obrazovanje u 2003.
- \*1240. Studenti u školskoj godini 2003./2004.
- \*1271. Visoko obrazovanje u 2004.
- \*1272. Studenti u akademskoj godini 2004./2005.
- \*1303. Visoko obrazovanje u 2005.
- \*1304. Studenti u akademskoj godini 2005./2006.
- \*1332. Visoko obrazovanje u 2006.
- \*1333. Studenti u akademskoj godini 2006./2007.
- \*1360. Visoko obrazovanje u 2007.
- \*1361. Studenti u akademskoj godini 2007./2008.
- \*1387. Visoko obrazovanje u 2008.
- \*1388. Studenti u akademskoj godini 2008./2009.
- 1415. Visoko obrazovanje u 2009.
- 1416. Studenti u akademskoj godini 2009./2010.
- 1444. Visoko obrazovanje u 2010.
- 1445. Studenti u akademskoj godini 2010./2011.
- 1472. Visoko obrazovanje u 2011.
- 1473. Studenti u akademskoj godini 2011./2012.
- 1498. Visoko obrazovanje u 2012.
- 1499. Studenti u akademskoj godini 2012./2013.
- 1522. Visoko obrazovanje u 2013.
- 1523. Studenti u akademskoj godini 2013./2014.
- 1545. Visoko obrazovanje u 2014.
- 1546. Studenti u akademskoj godini 2014./2015.
- 1570. Visoko obrazovanje u 2015.
- 1571. Studenti u akademskoj godini 2015./2016.
- 1599. Visoko obrazovanje u 2016.
- 1600. Studenti u akademskoj godini 2016./2017.
- 1621. Visoko obrazovanje u 2017.
- 1622. Studenti u akademskoj godini 2017./2018.
- 1644. Visoko obrazovanje u 2018.
- 1645. Studenti u akademskoj godini 2018./2019.

## II. STUDIJE I ANALIZE

- \*2. Dr. Zora Steinman  
Visoko školstvo u NR Hrvatskoj
- \*3. Dr. Zora Steinman  
Stvarno trajanje studija na fakultetima u NR Hrvatskoj
- \*21. Dr. Zora Steinman  
Razvoj redovnog školovanja u SR Hrvatskoj  
od šk. god. 1947/48. – 1962/63.
- \*24. Stojanka Ivković  
Stvarno trajanje studija na školama trećeg stupnja  
u SR Hrvatskoj 1956. – 1963.
- \*25. Dr. Zora Steinman  
Školovanje školskog i mlađeg radnog kontingenta  
stanovništva u SR Hrvatskoj 1952. – 1966.
- \*29. Dr. Zora Steinman - Stojanka Ivković  
Trajanje studija i tokovi školovanja studenata u školama  
III. stupnja u SR Hrvatskoj, razdoblje 1960 – 1967. god.
- \*38. Dr. Zora Steinman  
Metode projekcije završavanja školovanja

## III. METODOLOŠKE UPUTE

- 56. Polja obrazovanja i usavršavanja – Priručnik  
(prijevod)

## I. STATISTICAL REPORTS

(continued)

- \*1173 Students, 2001/2002 School Year
- \*1205 Higher Education, 2002
- \*1206 Students, 2002/2003 School Year
- \*1239 Higher Education, 2003
- \*1240 Students, 2003/2004 School Year
- \*1271 Higher Education, 2004
- \*1272 Students, 2004/2005 Academic Year
- \*1303 Higher Education, 2005
- \*1304 Students, 2005/2006 Academic Year
- \*1332 Higher Education, 2006
- \*1333 Students, 2006/2007 Academic Year
- \*1360 Higher Education, 2007
- \*1361 Students, 2007/2008 Academic Year
- \*1387 Higher Education, 2008
- \*1388 Students, 2008/2009 Academic Year
- 1415 Higher Education, 2009
- 1416 Students, 2009/2010 Academic Year
- 1444 Higher Education, 2010
- 1445 Students, 2010/2011 Academic Year
- 1472 Higher Education, 2011
- 1473 Students, 2011/2012 Academic Year
- 1498 Higher Education, 2012
- 1499 Students, 2012/2013 Academic Year
- 1522 Higher Education, 2013
- 1523 Students, 2013/2014 Academic Year
- 1545 Higher Education, 2014
- 1546 Students, 2014/2015 Academic Year
- 1570 Higher Education, 2015
- 1571 Students, 2015/2016 Academic Year
- 1599 Higher Education, 2016
- 1600 Students, 2016/2017 Academic Year
- 1621 Higher Education, 2017
- 1622 Students, 2017/2018 Academic Year
- 1644 Higher Education, 2018
- 1645 Students, 2018/2019 Academic Year

## II. STUDIES AND ANALYSES

- \*2 Zora Steinman, DSc  
Higher Education in NR Croatia
- \*3 Zora Steinman, DSc  
Actual Duration of Study at Universities in NR Croatia
- \*21 Zora Steinman, DSc  
Regular Education Development in SR Croatia,  
School Years 1947/1948 – 1962/1963
- \*24 Stojanka Ivković  
Actual Study Duration at Third Level Schools in  
SR Croatia, 1956 – 1963
- \*25 Zora Steinman, DSc  
Education of School and Younger Working Population  
in SR Croatia, 1952 – 1966
- \*29 Zora Steinman, DSc – Stojanka Ivković  
Study Duration and Education Flows of Third Level  
School Students in SR Croatia, 1960 – 1967
- \*38 Zora Steinman, DSc  
Projection Methods of Completing of Education

## III. METHODOLOGICAL GUIDELINES

- 56 Eurostat Manual: "Fields of Education and Training"  
(translation)