



DRŽAVNI ZAVOD ZA STATISTIKU  
REPUBLIKE HRVATSKE  
CROATIAN BUREAU OF STATISTICS



**1676**

**Rezultati Ankete o potrošnji kućanstava  
u 2019.**

***Results of Households Budget Survey,  
2019***

Statistička izvješća  
*Statistical Reports*

ISSN 1331 – 5146

Zagreb, 2021.





DRŽAVNI ZAVOD ZA STATISTIKU  
REPUBLIKE HRVATSKE  
CROATIAN BUREAU OF STATISTICS

**1676**

**Rezultati Ankete o potrošnji kućanstava  
u 2019.**

***Results of Households Budget Survey,  
2019***

Statistička izvješća  
*Statistical Reports*

ISSN 1331 – 5146

Zagreb, 2021.

Objavljuje i tiska Državni zavod za statistiku Republike Hrvatske, Zagreb, Ilica 3, p. p. 80.  
*Published and printed by the Croatian Bureau of Statistics, Zagreb, Ilica 3, P. O. B. 80*

**Telefon/ Phone:** +385 (0) 1 4806-111  
**Telefaks/ Fax:** +385 (0) 1 4817-666

**Elektronička pošta/ E-mail:** stat.info@dzs.hr  
**Internetske stranice/ Web site:** http://www.dzs.hr  
**Novinarski upiti/ Press corner:** press@dzs.hr

**Odgovorne osobe:**  
*Persons responsible:*

**Dubravka Rogić-Hadžalić, načelnica Sektora demografskih i društvenih statistika**  
*Dubravka Rogić-Hadžalić, Director of Demographic and Social Statistics Directorate*

**Lidija Brković, glavna ravnateljica**  
*Lidija Brković, Director General*

**Priredili:** Andreja Pajtak, Hrvoje Žagmeštar  
*Prepared by:*

**Redaktorica:** Dijana Nikitović  
*Sub-editor:*

**Urednica:** Ljiljana Ostroški  
*Editor-in-Chief:*

**Lektorica za hrvatski jezik:** Maja Gregorić  
*Language Editor for the Croatian Language:*

**Prevoditeljica i lektorica za engleski jezik:** Ivana Tabak Smiljanić  
*Translator and Language Editor for the English Language:*

**Tehnička urednica:** Ankica Bajzek Cesar  
*Technical Editor:*

**Statistička izvješća** ISSN 1332 – 0297  
*Statistical Reports*

**MOLIMO KORISNIKE DA PRI KORIŠTENJU PODATAKA NAVEDU IZVOR.**  
*USERS ARE KINDLY REQUESTED TO STATE THE SOURCE.*

**Tiskano u 30 primjeraka.**  
*Printed in 30 copies*

**Služba za odnose s korisnicima i zaštitu podataka**  
*Customer Relations and Data Protection Department*

**Informacije i korisnički zahtjevi**  
*Information and user requests*

**Pretplata publikacija**  
*Subscription*

**Telefon/ Phone:** +385 (0) 1 4806-138, 4806-154  
**Elektronička pošta/ E-mail:** stat.info@dzs.hr  
**Telefaks/ Fax:** +385 (0) 1 4806-148

**Telefon/ Phone:** +385 (0) 1 4806-115  
**Elektronička pošta/ E-mail:** prodaja@dzs.hr  
**Telefaks/ Fax:** +385 (0) 1 4806-148

## SADRŽAJ CONTENTS

UVOD INTRODUCTION .....	5
KRATICE I ZNAKOVI ABBREVIATIONS AND SYMBOLS .....	6
METODOLOŠKA OBJAŠNJENJA NOTES ON METHODOLOGY .....	7
IZDACI ZA POTROŠNJU CONSUMPTION EXPENDITURES	
1. Izdaci za potrošnju, prosjek po kućanstvu u 2019. <i>Consumption expenditures, average per household, 2019</i> .....	13
G-1. Struktura izdataka za potrošnju u 2019. <i>Structure of consumption expenditures, 2019</i> .....	17
G-2. Struktura izdataka za hranu u 2019. <i>Structure of expenditures on food, 2019</i> .....	17
G-3. Struktura izdataka za stanovanje i potrošnju energenata u 2019. <i>Structure of expenditures on housing and energy consumption, 2019</i> .....	17
2. Struktura izdataka za potrošnju prema rashodnim decilima u 2019. <i>Structure of consumption expenditures, by expenditure deciles, 2019</i> .....	18
G-4. Izdaci za potrošnju prema rashodnim decilima, prosjek po kućanstvu u 2019. <i>Consumption expenditures, by expenditure deciles, average per household, 2019</i> .....	19
G-5. Struktura izdataka za potrošnju u prvome i desetome rashodnom decilu u 2019. <i>Structure of consumption expenditures in first and tenth expenditure decile, 2019</i> .....	19
3. Izdaci za potrošnju, prosjek po kućanstvu, članu kućanstva i odraslom ekvivalentu u 2019. <i>Consumption expenditures, average per household, per household member and per adult equivalent, 2019</i> .....	20
4. Izdaci za potrošnju, prosjek po kućanstvu bez imputirane najamnine i s imputiranom najamninom u 2019. <i>Consumption expenditures, average per household, without imputed rent and with imputed rent, 2019</i> .....	20
5. Izdaci za potrošnju, prosjek po odraslom ekvivalentu bez imputirane najamnine i s imputiranom najamninom u 2019. <i>Consumption expenditures, average per adult equivalent, without imputed rent and with imputed rent, 2019</i> .....	20
6. Distribucija izdataka za potrošnju u 2019. <i>Distribution of consumption expenditures, 2019</i> .....	21
7. Distribucija izdataka za potrošnju prema socioekonomskom statusu kućanstva u 2019. <i>Distribution of consumption expenditures, by socio-economic status of household, 2019</i> .....	24
8. Distribucija izdataka za potrošnju prema ekonomskoj situaciji kućanstva u 2019. <i>Distribution of consumption expenditures, by economic situation of household, 2019</i> .....	24
9. Distribucija izdataka za potrošnju prema potrošačkim skupinama u 2019. <i>Distribution of consumption expenditures, by expenditure groups, 2019</i> .....	25
10. Izdaci za potrošnju po odraslom ekvivalentu prema socioekonomskom statusu kućanstva u 2019. <i>Consumption expenditures per adult equivalent, by socio-economic status of household, 2019</i> .....	25
11. Izdaci za potrošnju po odraslom ekvivalentu prema ekonomskoj situaciji kućanstva u 2019. <i>Consumption expenditures per adult equivalent, by economic situation of household, 2019</i> .....	26
12. Izdaci za potrošnju po odraslom ekvivalentu prema potrošačkim skupinama u 2019. <i>Consumption expenditures per adult equivalent, by expenditure groups, 2019</i> .....	26
13. Količine prehrambenih proizvoda i pića utrošene u kućanstvima – godišnji prosjek po članu kućanstva u 2019. <i>Quantities of food and beverages consumed in households – annual average per household member, 2019</i> .....	27

OBILJEŽJA ANKETIRANIH KUĆANSTAVA, UVJETI STANOVANJA I OPREMLJENOST TRAJNIM DOBRIMA  
CHARACTERISTICS OF SURVEYED HOUSEHOLDS, HOUSING CONDITIONS AND AVAILABILITY OF DURABLES

14. Kućanstva prema tipu i socioekonomskim obilježjima u 2019. <i>Households, by type and socio-economic characteristics, 2019</i> .....	28
15. Distribucija kućanstava prema uvjetima stanovanja i opremljenosti trajnim dobrima te tipu kućanstva u 2019. <i>Distribution of households, by housing conditions and availability of durables and by type of household, 2019</i> .....	30
16. Distribucija kućanstava prema uvjetima stanovanja i opremljenosti trajnim dobrima te socioekonomskom statusu u 2019. <i>Distribution of households, by housing conditions and availability of durables and by socio-economic status, 2019</i> .....	32
17. Distribucija kućanstava prema uvjetima stanovanja i opremljenosti trajnim dobrima te ekonomskoj situaciji kućanstava u 2019. <i>Distribution of households, by housing conditions and availability of durables and by economic situation of household, 2019</i> .....	33
18. Distribucija kućanstava prema uvjetima stanovanja i opremljenosti trajnim dobrima te potrošačkim skupinama u 2019. <i>Distribution of households, by housing conditions and availability of durables and by expenditure groups, 2019</i> .....	34

SERIJA PODATAKA O IZDACIMA  
EXPENDITURE DATA SERIES

19. Izdaci za potrošnju, prosjek po kućanstvu, članu kućanstva i odraslom ekvivalentu, 1998. – 2011., 2014., 2017. i 2019. <i>Consumption expenditures, average per household, per household member and per adult equivalent, 1998 – 2011, 2014, 2017 and 2019</i> .....	35
20. Izdaci za potrošnju, bez imputirane najamnine, prosjek po kućanstvu, 1998. – 2011., 2014., 2017. i 2019. <i>Consumption expenditures, without imputed rent, average per household, 1998 – 2011, 2014, 2017 and 2019</i> .....	36
21. Izdaci za potrošnju, s imputiranom najaminom, prosjek po kućanstvu, 1998. – 2011., 2014., 2017. i 2019. <i>Consumption expenditures, with imputed rent, average per household, 1998 – 2011, 2014, 2017 and 2019</i> .....	37
22. Količine prehrambenih proizvoda utrošene u kućanstvima – godišnji prosjek po članu kućanstva 2014., 2017. i 2019. <i>Quantities of food consumed in households – annual average per household member, 2014, 2017 and 2019</i> .....	38

OBJAVLJENE PUBLIKACIJE IZ PODRUČJA STATISTIKE OSOBNE POTROŠNJE ISSUED PUBLICATIONS IN PERSONAL CONSUMPTION STATISTICS .....	39
--	----

## UVOD

Statistička izvješća Državnog zavoda za statistiku publikacije su s detaljnim podacima iz različitih područja statističkih istraživanja, a svako sadržava cjelovit pregled podataka jednoga statističkog istraživanja ili nekoliko njih.

Serijska publikacija Statistička izvješća nastavak je serije Dokumentacije, koja se do 1965. objavljivala povremeno, i to kao Bilteni, Publikacije i Saopćenja. Od 1965. objavljuje se redovito, a od 1997. nosi sadašnje ime.

Anketa o potrošnji kućanstva (APK) jest istraživanje koje se provodi na uzorku privatnih kućanstava. Anketom se prikupljaju podaci o izdacima za potrošnju kućanstava te podaci o socioekonomskim i demografskim obilježjima kućanstava. Anketa se provodila kao godišnje istraživanje do 2011., a nakon toga se periodika provođenja promijenila u višegodišnju.

Svrha provođenja Ankete o potrošnji kućanstava jest dati sliku visine i strukture izdataka za potrošnju kućanstava prema klasifikaciji osobne potrošnje prema namjeni te prema različitim socioekonomskim obilježjima kućanstava. Osim o izdacima kućanstva, Anketa daje i podatke o uvjetima stanovanja, opremljenosti trajnim dobrima i slično.

Podaci Ankete koriste se za izračun pondera za praćenje indeksa potrošačkih cijena te za izračun finalne potrošnje kućanstava (dio sustava nacionalnih računa).

Statističko izvješće sadržava: uvod, metodološka objašnjenja, tablični pregled i grafikone.

Na kraju izvješća objavljuje se popis objavljenih publikacija Ankete o potrošnji kućanstava.

Rezultati istraživanja Ankete o potrošnji kućanstava objavljuju se i u drugim statističkim publikacijama: Priopćenju i Statističkim informacijama.

## INTRODUCTION

*The Statistical Reports of the Croatian Bureau of Statistics are publications offering detailed data from various areas of statistical surveys, each of them containing complete data of one or several statistical surveys.*

*The series entitled the Statistical Reports is a continuation of the series under the heading Documentations, which was published periodically as Bulletins, Publications and Releases until 1965. Since 1965, it has been published regularly and, since 1997, it has been published under the present heading.*

*The Household Budget Survey (HBS) is a survey that is carried out on a sample of private households. The Survey collects data on household consumption expenditures as well as data on socio-economic and demographic characteristics of households. Until 2011, the Survey was conducted as an annual survey, after which it was changed into a multi-year survey.*

*The Household Budget Survey aims at giving a picture of the amount and structure of household consumption expenditures according to the classification of individual consumption by purpose and according to different socio-economic characteristics of households. In addition to data on consumption expenditures, the Survey also provides data on housing conditions, availability of durables, etc.*

*The Survey data are used for the calculation of weights used in monitoring of consumer price indices as well as for measuring of final household consumption (a part of the system of national accounts).*

*The Statistical Report contains introduction, notes on methodology, tables and graphs.*

*At the end of the Statistical Report, the list of issued publications of the Household Budget Survey is presented.*

*The Household Budget Survey results are also published in other statistical publications: First Releases and the Statistical Information.*

## KRATICE

COICOP	Klasifikacija osobne potrošnje prema namjeni
d. n.	drugdje nespomenuto
EUR	euro
Eurostat	Statistički ured Europske unije
i sl.	i slično
itd.	i tako dalje
kg	kilogram
kom.	komad
l	litra
NN	Narodne novine
OECD	Organizacija za ekonomsku suradnju i razvoj

## ZNAKOVI

-	nema pojave
0	podatak je manji od 0,5 upotrijebljene mjerne jedinice
0,0	podatak je manji od 0,05 upotrijebljene mjerne jedinice
( )	manje precizna procjena
.	podatak je različit od nule, ali se ne objavljuje jer je procjena vrlo neprecizna
*	ispravljeni podatak

## ABBREVIATIONS

COICOP	<i>Classification of Individual Consumption by Purpose</i>
e.g.	<i>for example (from latin: exempli gratia)</i>
etc.	<i>and so on (from latin: et cetera)</i>
EUR	<i>euro</i>
Eurostat	<i>Statistical Office of the European Communities</i>
HBS	<i>Household Budget Survey</i>
kg	<i>kilogram</i>
l	<i>litre</i>
n. e. c.	<i>not elsewhere classified</i>
NN	<i>Narodne novine, official gazette of the Republic of Croatia</i>
OECD	<i>Organization for Economic Co-operation and Development</i>
pcs	<i>pieces</i>

## SYMBOLS

-	<i>no occurrence</i>
0	<i>value not zero but less than 0.5 of the unit of measure used</i>
0,0	<i>value not zero but less than 0.05 of the unit of measure used</i>
( )	<i>less accurate estimation</i>
.	<i>not zero, but not presented because of an extremely inaccurate estimation</i>
*	<i>corrected data</i>



## METODOLOŠKA OBJAŠNJENJA

### Izvor podataka

Anketa o potrošnji kućanstava (APK) jest istraživanje koje se provodi na uzorku privatnih kućanstava. Anketom se prikupljaju podaci o izdacima za potrošnju kućanstava, podaci o socioekonomskim obilježjima kućanstava, podaci o uvjetima stanovanja, opremljenosti trajnim dobrima i slično.

Anketa se provodi u skladu s metodološkim preporukama Eurostata te međunarodnim standardima i klasifikacijama. Struktura izdataka za potrošnju kućanstava prati se prema međunarodnoj klasifikaciji COICOP (*Classification of Individual Consumption by Purpose*). Anketom su, prema metodologiji, obuhvaćena privatna kućanstva, dok institucionalna kućanstva (npr. osobe koje žive u domovima umirovljenika, bolnicama za trajni smještaj osoba, zatvorima, samostanima i sl.) te potrošnja stranih turista nisu obuhvaćeni tim istraživanjem.

Anketa se provodila kao godišnje istraživanje do 2011., a nakon toga se periodika provođenja promijenila u višegodišnju.

### Definicije

**Kućanstvo** je svaka obiteljska ili druga zajednica osoba koje zajedno stanuju i zajednički troše svoje prihode za podmirivanje osnovnih životnih potreba (hrana, stanovanje i drugo). Kućanstvom se smatra i svaka osoba koja živi sama (jednočlano kućanstvo).

Za svako anketirano kućanstvo definira se referentna osoba. Prema metodologiji to je osoba koja najviše pridonosi proračunu kućanstva, odnosno iz čijih se primanja podmiruje većina izdataka anketiranoga kućanstva. Socioekonomska obilježja, položaj u zaposlenju, spol, dob i ostala obilježja referentne osobe koriste se za analize i klasificiranje kućanstava, izvođenje procjena potrošnje i prezentiranje rezultata. Stoga je određivanje referentne osobe važno jer ona svojim obilježjima predstavlja cijelo kućanstvo. U Anketi referentna osoba jest nositelj kućanstva.

**Izdaci za potrošnju kućanstva** podrazumijevaju novčanu i naturalnu potrošnju proizvoda i usluga koji služe podmirivanju životnih potreba članova toga kućanstva. Podaci o visini i strukturi izdataka za potrošnju u 2019. prikazani su prema Klasifikaciji osobne potrošnje prema namjeni.

Kako bi se za svako kućanstvo odredila ravnomjerna proporcija (vrijednost) potrošnje prema njegovim potrebama u izračunima se koriste **ekvivalentne skale**. Skale se međusobno razlikuju po faktorima čija vrijednost održava veličinu kućanstva i starosnu dob članova kućanstva (je li riječ o odraslima ili o djeci). Za potrebe ove Ankete primijenjena je modificirana OECD-ova skala. Prema toj skali nositelju kućanstva dodjeljuje se faktor (vrijednost) 1, svakoj drugoj odrasloj osobi od 14 i više godina faktor 0,5, a svakom djetetu do 14 godina faktor 0,3. Podaci o izdacima za potrošnju izračunani korištenjem navedene skale prikazani su u tablicama 5., 10., 11., 12. i 19. (kolona podaci po odraslom ekvivalentu). Razlika u odnosu na izračun podataka za prethodne anketne godine (1998. – 2011. i 2014.) jest u dobnj granici koja je vrijedila za dodjeljivanje faktora 0,5 (dodjeljivao se svakoj drugoj odrasloj osobi, osim nositelju, od 15 i više godina). Time je izračun po odraslom ekvivalentu usklađen s drugim anketnim istraživanjima koje primjenjuju modificiranu OECD-ovu skalu.

**Kućanstva se prema tipu** svrstavaju na kućanstva s jednom odraslom osobom, parove bez djece, parove s djecom i ostale tipove kućanstva.

**Socioekonomski status kućanstva** određen je vrstom posla nositelja kućanstva koji je pretežito obavljao u referentnom razdoblju (status aktivnosti). Status aktivnosti opisuje se sljedećim kategorijama: fizički radnik (u privatnome ili javnom sektoru), nefizički radnik (u privatnome ili javnom sektoru), samozaposlen (uključuje i poljoprivrednike), nezaposlen, umirovljenik i ostali neaktivni (nesposoban za rad, studenti, kućanice).

## NOTES ON METHODOLOGY

### Data source

The Household Budget Survey (HBS) is a survey that is carried out on a sample of private households. The Survey collects data on household consumption expenditures, socio-economic characteristics of households, data on housing conditions, availability of durables, etc.

The Survey is in line with Eurostat's methodological recommendations and international standards and classifications. The structure of household consumption expenditures is observed according to the Classification of Individual Consumption by Purpose – COICOP. The Survey only covers private households, while institutional households (population residing in institutions such as homes for the elderly, hospitals for long-term treatments, prisons, monasteries) as well as the consumption realised by foreign tourists are excluded.

Until 2011, the Survey was conducted as an annual survey, after which it was changed into a multi-year survey.

### Definitions

**Household** is every family or other community of individuals who live together and jointly spend their income together for covering the basic existential needs (food, accommodation, etc.). Household is also every person who lives alone (one-person household).

A reference person is designated in each interviewed household. According to the methodology, it is a person who contributes the most to the household budget, that is, whose income is used for paying the majority of household expenditures. The socio-economic characteristics, activity status, sex, age and other characteristics of the reference person are used for the analysis and classification of households, for estimations of consumption expenditures and for the presentation of results. The designation of the reference person is very important because his or her characteristics are taken to represent the household as an entirety. In this Survey, the reference person is the head of a household.

**Household consumption expenditures** refer to financial and natural consumption of products and services used for meeting existential needs of household members. Data on the amount and the structure of consumption expenditures in 2019 are presented according to the Classification of Individual Consumption by Purpose.

In order to allot an equal proportion (value) of consumption for each household with respect to their needs, **equivalency scales** are used in calculations. The scales mutually differ with respect to the factors the value of which reflects the size of the household and the age of its members (whether they are adults or children). The modified OECD scale was used in this Survey, in which the household head is given the factor (value) 1, every other adult aged 14 or over is given the factor 0.5 and every child up to 14 years of age is given the factor 0.3. Data on consumption expenditures calculated using the aforementioned scale, are shown in tables 5., 10., 11., 12., and 19. (column data per adult equivalent). The difference compared to the calculation of data for the previous survey years (1998 – 2011 and 2014) is in the age limit for the allocation of factor 0.5 (which was given to every other adult aged 15 and over, except the household head). The calculation per adult equivalent is thus harmonised with other surveys that apply the modified OECD scale.

**According to the type**, households are classified as a one-adult household, couples without children, couples with children and other types of households.

**Socio-economic status of the household** is defined by the activity status of the head of the household. The activity status is defined by the following categories: a manual worker (in the private or public sector), a non-manual worker (in the private or public sector), self-employed (including agricultural workers), unemployed, retired and other inactive persons (unable to work, students, housewives).

**Ekonomska situacija kućanstva** određena je brojem zaposlenih članova kućanstava koja se razvrstavaju na: kućanstva u kojima rade i nositelj i supružnik i najmanje još jedna osoba radi ili nijedna druga osoba ne radi; kućanstva u kojima radi ili nositelj ili supružnik i najmanje još jedna osoba radi ili nijedna druga osoba ne radi te kućanstva u kojima ne rade ni nositelj ni supružnik i barem jedna druga osoba radi ili nijedna druga osoba ne radi.

**Potrošačke skupine** oblikuju se prema udjelu potrošnje po odraslom ekvivalentu u prosječnoj potrošnji. Potrošačke skupine dijele se na sljedeće: manje od 0,4; od 0,4 do 0,6; od 0,6 do 0,8; od 0,8 do 1,2; od 1,2 do 1,6 te 1,6 i više, npr. u kućanstvu koje je u potrošačkoj skupini od 1,2 do 1,6 potrošnja je od 20 do 60% veća od prosječne.

**Smještaj** pokazuje status stanovanja kućanstva. Tipovi smještaja jesu: smještaj u privatnom vlasništvu bez obveze otplate stambenoga kredita, smještaj u privatnom vlasništvu s obavezom otplate stambenoga kredita, unajmljeni smještaj te besplatno unajmljeni smještaj.

### Klasifikacija osobne potrošnje

Podaci o strukturi izdataka za potrošnju u 2019. prikazani su prema Klasifikaciji osobne potrošnje prema namjeni, verzija 2013. U toj klasifikaciji izdaci na najnižim razinama svrstani su različito od onih iz klasifikacije koja se primjenjivala do 2011. Zbog toga nije moguća izravna usporedba podataka za najniže razine izdataka s onima iz prethodnih godina.

Klasifikacija osobne potrošnje prema namjeni (COICOP-HBS), razvrstava troškove na 12 glavnih odjeljaka.

Odjeljak **01 Hrana i bezalkoholna pića** uključuje izdatke za proizvode od žitarica, meso i mesne prerađevine, ribu i riblje prerađevine, mlijeko i mliječne proizvode, ulja i masnoće, voće i povrće, šećer, džem, konditorske proizvode, ostale prehrambene proizvode (npr. dodatke jelima) i bezalkoholna pića (npr. osvježavajuća pića, čaj).

Podaci o utrošenim količinama prehrambenih proizvoda i pića, prikazani u tablicama 13. i 22., obuhvaćaju: hranu i piće kupljene za potrošnju u kućanstvu, utrošenu hranu i piće iz vlastite proizvodnje te hranu i piće koje je kućanstvo primilo na dar. Podaci ne uključuju količine hrane i pića koje su kupljene i konzumirane u ugostiteljskim objektima (restoranima, kavanama, zalogajnicama, kantinama, dostavom hrane u kuću). Podaci o utrošenim količinama prikazuju se na razini člana kućanstva, a izvedeni su iz podataka na razini kućanstva, pri čemu se u izračunu u obzir uzima veličina kućanstva prikupljena Anketom.

Odjeljak **02 Alkoholna pića i duhan** uključuje izdatke za sve vrste alkoholnih pića (vino, pivo, žestoka alkoholna pića) i duhanske proizvode.

Odjeljak **03 Odjeća i obuća** uključuje izdatke za sve vrste muške, ženske i dječje odjeće i obuće te njihov popravak, čišćenje i posuđivanje.

Odjeljak **04 Stanovanje i potrošnja energenata** uključuje izdatke za plaćanje najamnine, imputiranu najamninu, izdatke za komunalije, električnu energiju, vodu, plin, popravke u stanu te proizvode i usluge za redovito održavanje stana. Imputirana najamnina odnosi se na kategorije vlasnika stana (kuće) i ostale kategorije stanara koji nisu podstanari i predstavlja pretpostavljeni iznos naknade za najam stana koju bi kućanstvo koje stanuje u vlastitom stanu, platilo kada bi isti takav stan trebalo unajmiti za potrebe svoga kućanstva.

**Imputirana najamnina**, prema Eurostatovoj metodologiji, sastavni je dio izdataka za Stanovanje i potrošnju energenata. To je pretpostavljeni iznos naknade za najam stana koju bi kućanstvo koje stanuje u vlastitom stanu platilo kada bi isti takav stan trebalo unajmiti za potrebe svoga kućanstva. U Anketi se iznos tog podatka za kućanstva koja stanuju u vlastitim stanovima dobiva na temelju slobodne procjene nositelja kućanstva o visini naknade koju bi kućanstvo platilo

***Economic situation of the household** is defined by the number of employed household members. Households are classified as households in which both the head and the spouse are working and at least one other member is usually working or no other member is working, households in which either the head or the spouse is working and at least one other member is usually working or no other member is working, and households in which neither the head nor the spouse is working and at least one other member is working or no other member is working.*

***Expenditure groups** are formed on the basis of shares of consumption per adult equivalent in the average consumption. Expenditure groups are divided into those of less than 0.4, 0.4 – 0.6, 0.6 – 0.8, 0.8 – 1.2, 1.2 – 1.6 and those of 1.6 and more, e. g. in household that falls into the expenditure group of 1.2 – 1.6 has an expenditure which is 20% to 60% higher than the average expenditure.*

***Accommodation** indicates the accommodation status of a household. Types of accommodation are as follows: accommodation in a dwelling owned by an occupier with no mortgage, accommodation in a dwelling owned by an occupier who is paying off a mortgage, accommodation in a rented dwelling where an occupier pays a rent or accommodation in a rented dwelling where an occupier pays no rent.*

### Classification of individual consumption

*Data on the structure of consumption expenditures in 2019 are presented according to the Classification of Individual Consumption by Purpose, 2013 version. In this Classification, expenditures at the lowest level are grouped differently from those in the Classification that was applied until 2011. Therefore, a direct comparison of data for the lowest levels of expenditure with the data for previous years is not possible.*

*The Classification of Individual Consumption by Purpose (COICOP-HBS), sorts expenditure into 12 main divisions.*

***Division 01 Food and non-alcoholic beverages** includes expenditures on bread and cereal products, meat and meat products, fish and fish products, milk and milk products, oils and fats, fruits and vegetables, sugar, jam, confectionery, other food products (e.g. condiments) and non-alcoholic beverages (e.g. soft drinks, tea).*

*Data on consumed quantities of food and beverages, presented in tables 13. and 22., include: food and beverages purchased for consumption in the household, consumed food and beverages from own production and food and beverages received as gifts. Data on consumed quantities do not include food and beverages bought and consumed in hotel and restaurant facilities (restaurants, cafés, snack bars, canteens, catering). Data on consumed quantities are presented per household member and are derived from data at the household level, taking into account the size of the household according to the Survey.*

***Division 02 Alcoholic beverages and tobacco** includes expenditures on all types of alcoholic beverages (wine, beer, spirits) and tobacco products.*

***Division 03 Clothing and footwear** includes expenditures on all types of clothing and footwear for men, women and children as well as repair, cleaning services and hire of clothing and footwear.*

***Division 04 Housing and energy consumption** includes expenditures on rent, imputed rent, expenditures on municipal services, utility payments, repairs and products and services for the regular maintenance of dwellings. Imputed rent refers to categories like the owner of a dwelling (house) and all other categories of occupants who are not subtenants and expresses the assumed amount of the rent that a household that lives in its own dwelling would have paid if it had rented the same type of dwelling for its needs.*

***Imputed rent**, according to the Eurostat methodology, is an integral part of expenditures on Housing and energy consumption. It is the assumed amount of the rent that a household that lives in its own dwelling would have paid if it had rented the same type of dwelling for its needs. The amount of imputed rent for surveyed households that live in their own dwellings is obtained on the basis of a free estimate made by heads of households on the amount of compensation that a*

kada bi isti takav stan najmilo za potrebe svoga kućanstva. Podaci u većini tablica ne sadržavaju imputiranu najamninu, dok je u tablicama 10., 11. i 12. ona uključena u skupinu izdataka za stanovanje. Pri usporedbi podataka o izdacima kućanstava za Republiku Hrvatsku i druge europske zemlje korisnici se trebaju koristiti podacima koji uključuju imputiranu najamninu u troškove stanovanja.

**Odjeljak 05 Pokućstvo, oprema za kuću i redovito održavanje kuće** uključuje izdatke za kupnju pokućstva, kućnog tekstila, popravke namještaja, izdatke za kupnju posuđa i kućanskih aparata, alata i pribora za kuću i vrt te izdatke za proizvode i usluge za održavanje stana (kuće).

**Odjeljak 06 Zdravstvo** uključuje izdatke za kupnju farmaceutskih proizvoda, terapijskih pomagala i opreme te izdatke za zdravstvene usluge.

**Odjeljak 07 Prijevoz** uključuje izdatke za kupnju vozila i rezervnih dijelova, izdatke za popravak vozila, kupnju goriva te izdatke za javni prijevoz.

**Odjeljak 08 Komunikacije** uključuje izdatke za poštanske i telefonske usluge te kupnju komunikacijske opreme.

**Odjeljak 09 Rekreacija i kultura** uključuje izdatke za kupnju opreme za sport, rekreaciju i kulturu, izdatke za kućne ljubimce, izdatke za usluge vezane za sportske i kulturne događaje, kupnju školskih i ostalih knjiga, pribora za crtanje i pisanje te izdatke za paket-aranžmane.

**Odjeljak 10 Obrazovanje** obuhvaća izdatke za obrazovne usluge. Uključeni su izdaci za predškolsko obrazovanje djece u dobi od 3 godine i više, izdaci za upisnine i školarine u osnovnoškolskome, srednjoškolskome i visokoškolskom obrazovanju te izdaci za neformalno obrazovanje. Obuhvat obrazovnih usluga temelji se na kategorijama obrazovanja definiranim Međunarodnom standardnom klasifikacijom obrazovanja (ISCED 2011.). Izdaci vezani za obrazovanje koji se odnose, npr. na kupnju knjiga uključeni su u odjeljak 09, dok su, npr. izdaci za smještaj u studentskom domu uključeni u odjeljak 11.

**Odjeljak 11 Restorani i hoteli** uključuje izdatke za ugostiteljske usluge (gostionice, restorani, kafići, kantine i sl.), izdatke za usluge smještaja u hotelima, motelima, planinarskim domovima, kampovima te usluge smještaja u dačkim i studentskim domovima.

**Odjeljak 12 Razna dobra i usluge** uključuje izdatke za proizvode i usluge za osobnu njegu, kupnju osobnih predmeta, plaćanje usluga socijalne skrbi (npr. domovi za starije), izdatke za usluge osiguranja, financijske i ostale usluge.

Podaci o visini izdataka za potrošnju kućanstava iskazani su u kunama dok je struktura izdataka prikazana u postocima. Uz to, u tablicama 6., 7., 8. i 9. prikazana je distribucija izdataka za potrošnju tako da su ukupni izdaci izjednačeni s 10 000, a sve ostale stavke preračunane su iz apsolutnih iznosa u odnosu na 10 000. Taj se postupak provodi kako bi se u strukturi izdataka mogle prikazati i one kategorije koje u strukturi iskazanoj u postocima ne bi bile vidljive.

Visina i struktura izdataka kućanstava razvrstana prema rashodnim decilima (decilnim razredima) prikazana je u tablici 2. Decilni razredi izdataka oblikuju se podjelom osnovnog skupa na deset jednakih dijelova izračunavanjem prosječnih izdataka po kućanstvu, razvrstavanjem kućanstva prema visini izdataka od najniže prema najvišoj te svrstavanjem svakoga pojedinoga kućanstva iz osnovnog skupa u pripadajući decil. Tako se u prvom (1.) decilu nalaze kućanstva koja imaju najniže godišnje izdatke. U drugom (2.) decilu nalaze se kućanstva čiji su godišnji izdaci veći od onih koja se nalaze u prvom decilu i manji od godišnjih izdataka kućanstava koja se nalaze u trećem decilu. U trećem (3.) decilu nalaze se kućanstva čiji su godišnji izdaci veći od onih koji se nalaze u drugom decilu i manji od godišnjih izdataka koji se nalaze u četvrtom decilu itd. Kućanstva koja se nalaze u desetom decilu imaju najviše godišnje izdatke.

Zbog zaokruživanja iznosa i manje preciznih procjena podataka označenih s . i ( ) zbroj podataka ne daje ukupno u svim prikazanim tablicama.

household would have paid if it had rented the same type of dwelling for its needs. The imputed rent is not included in the majority of tables, while it is included in data shown in tables 10., 11. and 12. within the housing expenditures. While comparing the data on household expenditures for the Republic of Croatia and other European countries, it is recommended that users use data in which the imputed rent is included in the housing expenditures.

**Division 05 Furnishings, household equipment and routine maintenance of the house** includes expenditures on furnishings, household textiles, repair of furniture, expenditure on the purchase of utensils and household appliances, house and garden tools and equipment and goods and services for the maintenance of a dwelling (house).

**Division 06 Health** includes expenditures on purchase of pharmaceutical products, therapeutical appliances and equipment as well as expenditures on medical services.

**Division 07 Transport** includes expenditures on the purchase of vehicles and spare parts, expenditures on vehicle repairs, the purchase of fuels and expenditures on public transport.

**Division 08 Communication** includes expenditures on postal and telephone services and purchase of communication equipment.

**Division 09 Recreation and culture** includes expenditures on equipment for sports, recreation and culture, expenditures on pets, expenditures on sports and cultural services, purchase of books, stationery and writing materials and expenditures on package holidays.

**Division 10 Education** includes expenditures on education services only. Included are expenditures on pre-school education of children aged 3 years and over, expenditures on school registration fees in primary, secondary and tertiary education and expenditures on non-formal education. The coverage of educational services is based on the categories defined by the International Standard Classification of Education – ISCED 2011. Expenditures related to education, such as expenditures on the purchase of books, are included in Division 09, while expenditures such as those on accommodation services for students are included in Division 11.

**Division 11 Restaurants and hotels** includes expenditures on hotel and restaurant services (inns, restaurants, cafes, canteens, etc.), accommodation services in hotels, motels, mountain chalets, camping sites, as well as accommodation services in pupils' and students' boarding schools.

**Division 12 Miscellaneous goods and services** includes expenditures on products and services for personal care, the purchase of personal effects, the payment of social protection services (e.g. homes for the elderly), expenditures on insurance services, financial services and other services.

Data on household expenditures are given in Croatian kuna, while the structure is given in percentages. Additionally, tables 6., 7., 8. and 9. show the distribution of consumption expenditures in which the total amount of expenditures is equal to 10 000, while all other items are recalculated on the basis of their absolute value in relation to 10 000. This procedure is carried out in order to show in the structure of expenditures those categories that would not be visible in the structure expressed in percentages.

The amount and structure of household expenditures grouped by expenditure deciles (decile classes) is shown in table 2. Decile classes of expenditures are formed by dividing the basic group of households into ten equal parts by calculating the average expenditures per each household, classifying the household according to the amount of expenditures from the lowest to the highest and then placing each household from the basic group into the corresponding decile. In the first decile, there are households with the lowest annual expenditures. In the second one, there are households with annual expenditures higher than those in the first decile and lower than annual expenditures of households placed in the third decile. In the third decile, there are households with annual expenditures higher than those in the second decile and lower than the annual expenditures of households in the fourth decile and so on. The households in the tenth decile have the highest annual expenditures.

Due to the rounding and less accurate estimation of data marked by . and ( ), data do not add up to the total in all tables.

## Prikupljanje podataka

Anketni podaci prikupljaju se 12 mjeseci, a to se razdoblje poklapa s kalendarskom godinom. Provođenje je kontinuirano, a anketiranje na terenu provodi se u 26 dvotjednih intervala tijekom cijele godine. Svaka dva tjedna anketira se dio kućanstava iz uzorka, a rezultati Ankete objavljuju se na godišnjoj razini.

Podaci Ankete prikupljaju se elektroničkim upitnikom (metodom CAPI – *Computer-Assisted Personal Interviewing*) i dnevnikom. Intervjuiranjem izabranih kućanstava prikupljaju se podaci o socioekonomskim obilježjima članova kućanstava te većina podataka o izdacima za osobnu potrošnju. Dnevnikom koji vodi kućanstvo tijekom 14 dana prikupljaju se podaci o potrošnji hrane, pića, duhana i izabranih proizvoda široke potrošnje.

Anketiranje na terenu provode ovlaštene anketari, a njihov rad organiziraju i nadziru kontrolori. Prije dolaska anketara svako je izabrano kućanstvo dobilo pisanu obavijest i informativni letak o provođenju Ankete. U skladu sa Zakonom o službenoj statistici (NN, br. 25/20.), zajamčena je tajnost svih podataka koje ispitanici daju o sebi i članovima svoga kućanstva. Prikupljeni podaci upotrebljavaju se isključivo za statističke svrhe te se objavljuju u zbirnom obliku. Obrada prikupljenih podataka (unos, kontrole, tabeliranje rezultata) obavljena je u Državnom zavodu za statistiku.

## Nacrt i veličina uzorka

Anketa je provedena na uzorku slučajno izabranih privatnih kućanstava. Okvir za izbor uzorka stanova nastanjenih privatnim kućanstvima temeljio se na podacima dobivenima Popisom stanovništva, kućanstava i stanova 2011.

Uzorak za Anketu o potrošnji kućanstava u 2019. izabran je u dvije etape. U prvoj etapi izabrano je 546 segmenata (segmenti su teritorijalne jedinice koje se sastoje od jednoga ili nekoliko susjednih popisnih krugova). U drugoj etapi iz svakog od izabranih segmenata slučajnim odabirom izabrano je 10 nastanjenih stanova. Tako je u uzorak izabrano 5 460 stanova nastanjenih privatnim kućanstvima.

Uspješno je anketirano 1 809 privatnih kućanstava. Stopa odgovora na razini kućanstva iznosila je 38,0%.

Sljedeća tablica prikazuje koeficijente varijacije za izdatke po odjeljcima COICOP-a prema podacima za 2019. Koeficijent varijacije jest relativna mjera preciznosti procjene i govori o tome koliko je procjena podataka dobivenih na uzorku precizna (tj. koliko je dobar pokazatelj za populaciju u cjelini). Što je koeficijent varijacije manji, to je procjena preciznija. Koeficijent varijacije interpretira se zajedno s izračunanom procjenom jer tada ima najviše smisla. Kategorije izdataka čiji se koeficijent varijacije kreće između vrijednosti od 10,0 do 29,9% stavljene su u zagrade, što znači da je riječ o manje preciznim procjenama. Podaci za kategorije izdataka čiji se koeficijent varijacije kreće od 30,0% i više ne objavljuju se jer je riječ o vrlo nepreciznoj procjeni.

## Data collection

*The Survey data are collected for 12 months and this period corresponds to the calendar year. The Survey is conducted continuously and field interviews are carried out in the course of a year at 26 two-week intervals. Every other week, a part of the total sampled households is interviewed. The Survey data are published annually.*

*Data are collected through electronic questionnaires (the CAPI method – Computer-Assisted Personal Interviewing), and by a diary. Data on socio-economic characteristics of household members as well as on most personal consumption expenditures are collected by interviewing. Data referring to food, beverages, tobacco and selected consumer goods are collected by a diary kept in a household for 14 days.*

*The field work was carried out by authorised interviewers. Their work was organised and monitored by field supervisors. Each selected household received a letter and a leaflet containing information on the Survey prior to the interviewer's visit. According to the Official Statistics Act (NN, No. 25/20), all data given by interviewed persons are confidential. The data collected are used for statistical purposes only and published at the aggregate level. The processing of collected data (data entry, checking, tabulation) was carried out by the Croatian Bureau of Statistics.*

## Sample size and design

*The Survey was carried out on a random sample of private households. The sample frame used for the selection of dwellings occupied by private households was based on the data from the Census of Population, Households and Dwellings 2011.*

*In 2019, the Household Budget Survey sample was selected in two stages. In the first one, 546 segments were selected (segments are territorial units consisting of one or several neighbouring enumeration areas). In the second stage, 10 occupied dwellings were randomly selected out of each of the selected segments. Thus, 5 460 dwellings occupied by private households were selected in the sample.*

*There were 1 809 private households that were successfully interviewed. The response rate at the household level was 38.0%.*

*The following table presents the coefficients of variation for consumption expenditures by COICOP divisions according to the 2019 results. A variation coefficient is a relative measure of estimation accuracy and shows how much an evaluation of data obtained from a sample is accurate (that is, how accurate an indicator it is for the total population). The lower the variation coefficient, the more precise is the evaluation. The variation coefficient is interpreted together with the calculated evaluation, for only then it makes the most sense. The expenditure categories with the variation of coefficient value ranging between 10.0 and 29.9% are put in brackets, which means that the estimation is less accurate. Data for the expenditure categories whose coefficient of variation is equal to or higher than 30.0% are not published because the estimation is extremely inaccurate.*

**Koeficijenti varijacije za osnovne varijable izdataka za potrošnju kućanstava<sup>1)</sup> u 2019.**  
*Coefficients of variation for main variables of the household expenditures<sup>1)</sup>, 2019*

	Godišnji prosjek po kućanstvu, kuna <i>Annual average per household, kuna</i>	Koeficijent varijacije % <i>Variation coefficient</i>	
Izdaci za potrošnju <sup>1)</sup>	93 522	2,1	<i>Consumption expenditures<sup>1)</sup></i>
Hrana i bezalkoholna pića	24 538	2,0	<i>Food and beverages</i>
Alkoholna pića i duhan	2 450	4,6	<i>Alcoholic drinks and tobacco</i>
Odjeća i obuća	7 550	4,5	<i>Clothing and footwear</i>
Stanovanje i potrošnja energenata <sup>1)</sup>	14 510	1,9	<i>Housing and energy consumption<sup>1)</sup></i>
Pokućstvo, oprema za kuću i redovito održavanje kuće	5 868	5,4	<i>Furnishings, household equipment and routine maintenance of the house</i>
Zdravstvo	2 937	6,3	<i>Health</i>
Prijevoz	14 815	4,9	<i>Transport</i>
Komunikacije	4 922	2,1	<i>Communication</i>
Rekreacija i kultura	4 977	3,8	<i>Recreation and culture</i>
Obrazovanje	646	11,7	<i>Education</i>
Restorani i hoteli	3 246	5,0	<i>Restaurants and hotels</i>
Razna dobra i usluge	7 063	3,0	<i>Miscellaneous goods and services</i>

1) U izdatke Stanovanja i potrošnje energenata nije uključena imputirana najamnina.  
 1) *Expenditures for the category Housing and energy consumption exclude imputed rent.*



**IZDACI ZA POTROŠNJU**  
**CONSUMPTION EXPENDITURES**

**1. IZDACI ZA POTROŠNJU, PROSJEK PO KUĆANSTVU U 2019.**  
**CONSUMPTION EXPENDITURES, AVERAGE PER HOUSEHOLD, 2019**

	Izdaci, kuna Expenditure, kuna	Struktura izdataka, % Expenditure structure, %	
Izdaci za potrošnju – ukupno <sup>1)</sup>	93 522	100,0	<b>Consumption expenditures – total<sup>1)</sup></b>
<b>Hrana i bezalkoholna pića</b>	<b>24 538</b>	<b>26,2</b>	<b>Food and non-alcoholic beverages</b>
Hrana	22 586	92,0	Food
Kruh i žitarice	3 706	16,4	Bread and cereals
Riža	127	3,4	Rice
Brašno i ostale žitarice	252	6,8	Flour and other cereals
Kruh i pecivo	1 592	43,0	Bread and bread rolls
Ostali pekarski proizvodi	966	26,1	Other bakery products
Pizze i pite	152	4,1	Pizza and quiche
Tjestenine	305	8,2	Pasta products
Žitarice za doručak	110	3,0	Breakfast cereals
Ostali proizvodi od žitarica	202	5,4	Other cereal products
Meso	6 881	30,5	Meat
Govedina, teletina	1 172	17,0	Beef, veal
Svinjetina	1 392	20,2	Pork
Janjetina, jaretina	(157)	(2,3)	Lamb and goat meat
Meso peradi	1 339	19,5	Poultry
Ostale vrste mesa	(36)	(0,5)	Other meats
Jestive iznutrice	84	1,2	Edible offal
Sušeno, soljeno ili dimljeno meso	2 171	31,5	Dried, salted or smoked meat
Ostali pripravci od mesa	531	7,7	Other meat preparations
Riba	923	4,1	Fish
Riba, svježa i zamrznuta	(527)	(57,1)	Fish, fresh and frozen
Plodovi mora i slatkih voda, svježi i zamrznuti	(143)	(15,5)	Sea and freshwater food, fresh and frozen
Sušena, dimljena ili usoljena riba i plodovi mora	.	.	Fish and seafood, dried, smoked or salted
Konzervirana ili prerađena riba i plodovi mora	213	23,1	Fish and other seafood, preserved or processed
Mlijeko, sir i jaja	3 380	15,0	Milk, cheese and eggs
Mlijeko	915	27,1	Milk
Kondenzirano i mlijeko u prahu	.	.	Condensed and powdered milk
Jogurt	437	12,9	Yoghurt
Sir	1 100	32,5	Cheese
Ostali mliječni proizvodi	442	13,1	Other milk products
Jaja	486	14,4	Eggs
Ulja i masnoće	751	3,3	Oils and fats
Maslac	164	21,9	Butter
Margarin i ostale biljne masti	91	12,1	Margarine and other vegetable fats
Maslinovo ulje	(186)	(24,8)	Olive oil
Ostala jestiva ulja	279	37,1	Other edible oils
Ostale životinjske masti	(31)	(4,1)	Other animal fats
Voće	1 630	7,2	Fruit
Svježe voće	1 249	76,6	Fresh fruit
Zamrznuto voće	(21)	(1,3)	Frozen fruit
Sušeno voće i orašasti plodovi	338	20,7	Dried fruit and nuts
Konzervirano voće i proizvodi na bazi voća	(22)	(1,4)	Preserved fruit and fruit-based products
Povrće	2 873	12,7	Vegetables
Svježe povrće, osim krumpira	1 559	54,3	Fresh vegetables, other than potatoes
Zamrznuto povrće, osim krumpira	149	5,2	Frozen vegetables, other than potatoes
Suho, konzervirano i prerađeno povrće	591	20,6	Dried, preserved and processed vegetables
Krumpir	440	15,3	Potatoes
Ostali gomolji i proizvodi od gomoljastog povrća	134	4,7	Other tubers and products of tuber vegetables
Šećer, džem, čokolada i slatkiši	1 376	6,1	Sugar, jam, chocolate and confectionery
Šećer	134	9,7	Sugar and artificial sugar substitutes
Džem, marmelade, med	183	13,3	Jams, marmalades, honey
Čokolada	683	49,7	Chocolate
Slatkiši	177	12,8	Confectionery products
Sladoled	198	14,4	Ice cream
Umjetni zamjenski šećeri	.	.	Artificial sugar substitutes

1) Zbog zaokruživanja i manje preciznih procjena podataka označenih s . i ( ) zbroj podataka nižih razina ne daje ukupno.

1) Due to the rounding and less accurate estimation of data marked by . and ( ), lower-level data do not add up to the total.

**1. IZDACI ZA POTROŠNJU, PROSJEK PO KUĆANSTVU U 2019.**  
*CONSUMPTION EXPENDITURES, AVERAGE PER HOUSEHOLD, 2019*

(nastavak)  
*(continued)*

	Izdaci, kuna <i>Expenditure, kuna</i>	Struktura izdataka, % <i>Expenditure structure, %</i>	
Prehrambeni proizvodi, d. n.	1 064	4,7	<i>Food products n. e. c.</i>
Umaci, ocat	235	22,1	<i>Seasonings, vinegar</i>
Sol, začini	254	23,9	<i>Salt, spices</i>
Dječja hrana	(121)	(11,4)	<i>Baby food</i>
Gotova jela	255	24,0	<i>Ready-made meals</i>
Ostali prehrambeni proizvodi, d. n.	198	18,6	<i>Other food products n. e. c.</i>
Bezalkoholna pića	1 952	8,0	<i>Non-alcoholic beverages</i>
Kava, čaj, kakao	819	42,0	<i>Coffee, tea, cocoa</i>
Kava	677	82,6	<i>Coffee</i>
Čaj	110	13,4	<i>Tea</i>
Kakao i čokolada u prahu	(33)	(4,0)	<i>Cocoa and powdered chocolate</i>
Mineralna voda, osvježavajuća pića i sokovi	1 133	58,0	<i>Mineral water, soft drinks and juices</i>
Mineralna ili izvorska voda	355	31,3	<i>Mineral or spring waters</i>
Osvježavajuća pića	371	32,8	<i>Soft drinks</i>
Sokovi od voća i povrća	407	35,9	<i>Fruit and vegetable juices</i>
<b>Alkoholna pića i duhan</b>	<b>2 450</b>	<b>2,6</b>	<b><i>Alcoholic beverages and tobacco</i></b>
Alkoholna pića	1 063	43,4	<i>Alcoholic beverages</i>
Žestoka pića	(151)	(14,2)	<i>Spirits</i>
Vino	372	35,0	<i>Wine</i>
Pivo	541	50,8	<i>Beer</i>
Duhan	1 387	56,6	<i>Tobacco</i>
<b>Odjeća i obuća</b>	<b>7 550</b>	<b>8,1</b>	<b><i>Clothing and footwear</i></b>
Odjeća	5 564	73,7	<i>Clothing</i>
Materijal za odjeću	.	.	<i>Clothing material</i>
Odjevni predmeti	5 472	98,3	<i>Garments</i>
Ostali odjevni predmeti i dodaci	(50)	(0,9)	<i>Other articles of clothing and clothing accessories</i>
Čišćenje, popravci i posudba odjeće	(32)	(0,6)	<i>Cleaning, repair and hire of clothing</i>
Obuća	1 987	26,3	<i>Footwear</i>
Cipele i ostala obuća	1 985	99,9	<i>Shoes and other footwear</i>
Popravak, čišćenje i posudba obuće	.	.	<i>Repair, shoe cleaning services and hire of footwear</i>
<b>Stanovanje i potrošnja energenata<sup>2)</sup></b>	<b>14 510</b>	<b>15,5</b>	<b><i>Housing and energy consumption<sup>2)</sup></i></b>
Najamnine za stanovanje	(927)	(6,4)	<i>Actual rentals for housing</i>
Najamnine stanara	(775)	(83,6)	<i>Rentals paid by tenants</i>
Ostale najamnine	.	.	<i>Other rentals</i>
Održavanje i popravci u stanu	927	6,4	<i>Maintenance and repair of the dwelling</i>
Proizvodi za redovito održavanje i popravak stana	367	39,6	<i>Materials for the maintenance and repair of the dwelling</i>
Usluge za redovito održavanje i popravke u stanu	(560)	(60,4)	<i>Services for the maintenance and repair of the dwelling</i>
Opskrba vodom i razne usluge vezane za stanovanje	4 019	27,7	<i>Water supply and miscellaneous services relating to the dwelling</i>
Opskrba vodom	1 876	46,7	<i>Water supply</i>
Odvod smeća	755	18,8	<i>Refuse collection</i>
Odvodnja otpadnih voda	853	21,2	<i>Sewage collection</i>
Ostale usluge vezane za stanovanje, d. n.	536	13,3	<i>Other services relating to the dwelling n. e. c.</i>
Električna energija, plin i ostala goriva	8 637	59,5	<i>Electricity, gas and other fuels</i>
Električna energija	3 930	45,5	<i>Electricity</i>
Plin	1 902	22,0	<i>Gas</i>
Tekuća goriva	(139)	(1,6)	<i>Liquid fuels</i>
Kruta goriva	2 320	26,9	<i>Solid fuels</i>
Toplinska energija	(345)	(4,0)	<i>Heat energy</i>
<b>Pokućstvo, oprema za kuću i redovito održavanje kuće</b>	<b>5 868</b>	<b>6,3</b>	<b><i>Furnishings, household equipment and routine maintenance of the house</i></b>
Namještaj i pokućstvo, tepisi i ostale podne prostirke	(1 923)	(32,8)	<i>Furniture and furnishings, carpets and other floor coverings</i>
Namještaj i pokućstvo	(1 831)	(95,2)	<i>Furniture and furnishings</i>
Tepisi i ostale podne prostirke	(80)	(4,2)	<i>Carpets and other floor coverings</i>
Popravci namještaja, pokućstva i podnih prostirki	.	.	<i>Repair of furniture, furnishings and floor coverings</i>

2) U izdatke Stanovanja i potrošnje energenata nije uključena imputirana najamnina.

2) *Expenditures for the category Housing and energy consumption exclude imputed rent.*



**1. IZDACI ZA POTROŠNJU, PROSJEK PO KUĆANSTVU U 2019.**  
*CONSUMPTION EXPENDITURES, AVERAGE PER HOUSEHOLD, 2019*

(nastavak)  
*(continued)*

	Izdaci, kuna <i>Expenditure, kuna</i>	Struktura izdataka, % <i>Expenditure structure, %</i>	
Tekstilni proizvodi za kućanstvo	242	4,1	<i>Household textiles</i>
Kućanski aparati	1 131	19,3	<i>Household appliances</i>
Veliki kućanski aparati	990	87,5	<i>Major household appliances</i>
Mali električni kućanski aparati	115	10,2	<i>Small electrical household appliances</i>
Popravak kućanskih aparata	(26)	(2,3)	<i>Repairs of household appliances</i>
Stakleno i stolno posude te kućanski pribor	253	4,3	<i>Glassware, tableware and household utensils</i>
Alati i oprema za kuću i vrt	431	7,3	<i>Tools and equipment for house and garden</i>
Veći alati i oprema	(182)	(42,2)	<i>Major tools and equipment</i>
Mali alati i razni pribor	249	57,8	<i>Small tools and miscellaneous accessories</i>
Proizvodi i usluge za redovito održavanje kućanstva	1 888	32,2	<i>Goods and services for routine household maintenance</i>
Potrošni proizvodi za kućanstvo	1 709	90,5	<i>Non-durable household goods</i>
Usluge pomoći u kućanstvu i kućanske usluge	(179)	(9,5)	<i>Domestic services and household services</i>
<b>Zdravstvo</b>	<b>2 937</b>	<b>3,1</b>	<b>Health</b>
Medicinski proizvodi, pomagala i oprema	1 837	62,5	<i>Medical products, appliances and equipment</i>
Farmaceutski proizvodi	1 590	86,6	<i>Pharmaceutical products</i>
Ostali medicinski proizvodi	(18)	(1,0)	<i>Other medical products</i>
Terapeutska pomagala i oprema	(229)	(12,5)	<i>Therapeutic appliances and equipment</i>
Zdravstvene usluge, osim bolničkih	(943)	(32,1)	<i>Medical services, except hospital services</i>
Medicinske usluge	(229)	(24,3)	<i>Medical services</i>
Stomatološke usluge	(573)	(60,8)	<i>Dental services</i>
Paramedicinske usluge	(141)	(14,9)	<i>Paramedical services</i>
Bolničke usluge	(157)	(5,4)	<i>Hospital services</i>
<b>Prijevoz</b>	<b>14 815</b>	<b>15,8</b>	<b>Transport</b>
Kupnja vozila	(4 192)	(28,3)	<i>Purchase of vehicles</i>
Motorna vozila	(3 999)	(95,4)	<i>Motor cars</i>
Motocikli	.	.	<i>Motorcycles</i>
Bicikli	(62)	(1,5)	<i>Bicycles</i>
Održavanje vozila	9 612	64,9	<i>Maintenance of transport equipment</i>
Rezervni dijelovi i pribor	771	8,0	<i>Spare parts and accessories</i>
Goriva i maziva	6 871	71,5	<i>Fuel and lubricants</i>
Održavanje i popravci	436	4,5	<i>Maintenance and repairs</i>
Ostale usluge povezane s osobnim vozilima	1 533	16,0	<i>Other services in respect of personal transport equipment</i>
Usluge prijevoza	1 011	6,8	<i>Transport services</i>
Željeznički prijevoz putnika	(172)	(17,0)	<i>Passenger transport by railway</i>
Cestovni prijevoz putnika	392	38,7	<i>Passenger transport by road</i>
Zračni prijevoz putnika	(239)	(23,6)	<i>Passenger transport by air</i>
Prijevoz putnika morem i unutarnjim vodama	(26)	(2,6)	<i>Passenger transport by sea and inland waterways</i>
Kombinirani prijevoz putnika	(181)	(17,9)	<i>Combined passenger transport</i>
Ostale usluge u prijevozu	.	.	<i>Other transport services</i>
<b>Komunikacije</b>	<b>4 922</b>	<b>5,3</b>	<b>Communication</b>
Poštanske usluge	(49)	(1,0)	<i>Postal services</i>
Telefonska i telefaks oprema	374	7,6	<i>Telephone and telefax equipment</i>
Telefonske i telefaks usluge	4 500	91,4	<i>Telephone and telefax services</i>
<b>Rekreacija i kultura</b>	<b>4 977</b>	<b>5,3</b>	<b>Recreation and culture</b>
Audiovizualna, fotografska i informatička oprema	(558)	(11,2)	<i>Audio-visual, photographic and information processing equipment</i>
Oprema za prijam, snimanje i reprodukciju zvuka i slike	(268)	(48,0)	<i>Equipment for reception, recording and reproduction of sound and picture</i>
Oprema za fotografiranje i snimanje i optički instrumenti	.	.	<i>Photographic and cinematographic equipment and optical instruments</i>
Informatička oprema	(238)	(42,7)	<i>Information processing equipment</i>
Mediji za snimanje	.	.	<i>Recording media</i>
Popravak audiovizualne, fotografske i informatičke opreme	.	.	<i>Repair of audio-visual, photographic and information processing equipment</i>

**1. IZDACI ZA POTROŠNJU, PROSJEK PO KUĆANSTVU U 2019.**  
*CONSUMPTION EXPENDITURES, AVERAGE PER HOUSEHOLD, 2019*

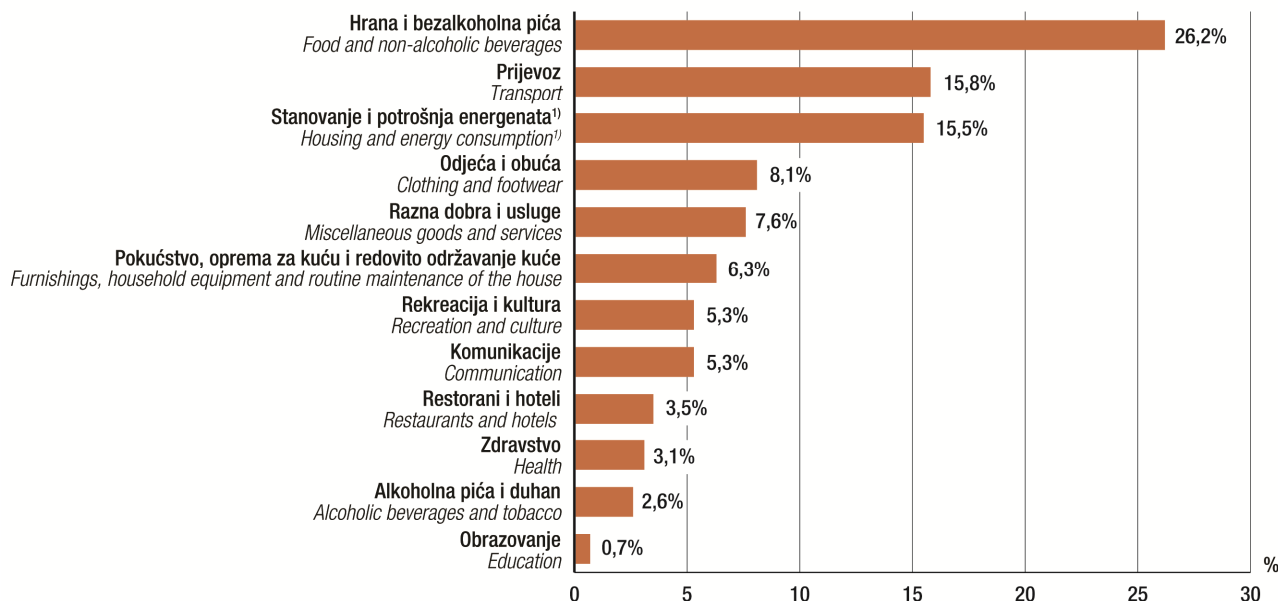
(nastavak)  
*(continued)*

	Izdaci, kuna <i>Expenditure, kuna</i>	Struktura izdataka, % <i>Expenditure structure, %</i>	
Ostala trajna dobra za rekreaciju i kulturu	.	.	<i>Other durables for recreation and culture</i>
Ostala oprema za rekreaciju, vrtlarstvo i kućni ljubimci	1 199	24,1	<i>Other recreational equipment, gardens and pets</i>
Igre i igračke te hobiji	(169)	(14,1)	<i>Games, toys, hobbies</i>
Oprema za sport, kampiranje i rekreaciju na otvorenome	(92)	(7,7)	<i>Equipment for sport, camping and open-air recreation</i>
Vrtovi, biljke i cvijeće	427	35,6	<i>Gardens, plants and flowers</i>
Kućni ljubimci, hrana i oprema	390	32,6	<i>Pets, pet foods and related products</i>
Veterinarske i ostale usluge za kućne ljubimce	(120)	(10,0)	<i>Veterinary and other services for pets</i>
Usluge rekreacije i kulture	2 104	42,3	<i>Recreational and cultural services</i>
Rekreacijske i sportske usluge	(532)	(25,3)	<i>Recreational and sporting services</i>
Usluge za kulturu	1 439	68,4	<i>Cultural services</i>
Igre na sreću	(133)	(6,3)	<i>Games of chance</i>
Novine, knjige i pisaći pribor	703	14,1	<i>Newspapers, books and stationery</i>
Knjige	374	53,2	<i>Books</i>
Novine i časopisi	182	25,8	<i>Newspapers and magazines</i>
Razni tiskani materijal	(4)	(0,6)	<i>Miscellaneous printed matter</i>
Pisaći i ortaci pribor	143	20,3	<i>Stationery and drawing materials</i>
Paket-aranžmani	(326)	(6,5)	<i>Package holidays</i>
<b>Obrazovanje<sup>3)</sup></b>	<b>(646)</b>	<b>(0,7)</b>	<b><i>Education<sup>3)</sup></i></b>
<b>Restorani i hoteli</b>	<b>3 246</b>	<b>3,5</b>	<b><i>Restaurants and hotels</i></b>
Ugostiteljske usluge	2 539	78,2	<i>Catering services</i>
Restorani, kavane i slično	2 250	88,6	<i>Restaurants, cafés and the like</i>
Kantine	(289)	(11,4)	<i>Canteens</i>
Usluge smještaja	706	21,8	<i>Accommodation services</i>
<b>Razna dobra i usluge</b>	<b>7 063</b>	<b>7,6</b>	<b><i>Miscellaneous goods and services</i></b>
Osobna njega	3 246	46,0	<i>Personal care</i>
Frizerski saloni i centri za osobnu njegu	1 070	33,0	<i>Hairdressing salons and personal grooming establishments</i>
Električni uređaji za osobnu njegu	(15)	(0,5)	<i>Electrical appliances for personal care</i>
Ostali predmeti i proizvodi za osobnu njegu	2 161	66,6	<i>Other articles and products for personal care</i>
Osobni predmeti, d. n.	(209)	(3,0)	<i>Personal effects n. e. c.</i>
Nakit, ure i satovi	(22)	(10,7)	<i>Jewellery, clocks and watches</i>
Ostali osobni predmeti	(186)	(89,3)	<i>Other personal articles</i>
Usluge socijalne skrbi	.	.	<i>Social protection services</i>
Osiguranje	2 589	36,6	<i>Insurance</i>
Osiguranje vezano uz stanovanje	(69)	(2,7)	<i>Insurance related to dwellings</i>
Osiguranje vezano uz zdravstvo	1 134	43,8	<i>Insurance related to health</i>
Osiguranje vezano uz prijevoz	1 378	53,2	<i>Insurance related to transport</i>
Ostalo osiguranje	.	.	<i>Other insurance</i>
Financijske usluge, d. n.	412	5,8	<i>Financial services n. e. c.</i>
Ostale usluge, d. n.	373	5,3	<i>Other services n. e. c.</i>

3) Vidi Metodološka objašnjenja.

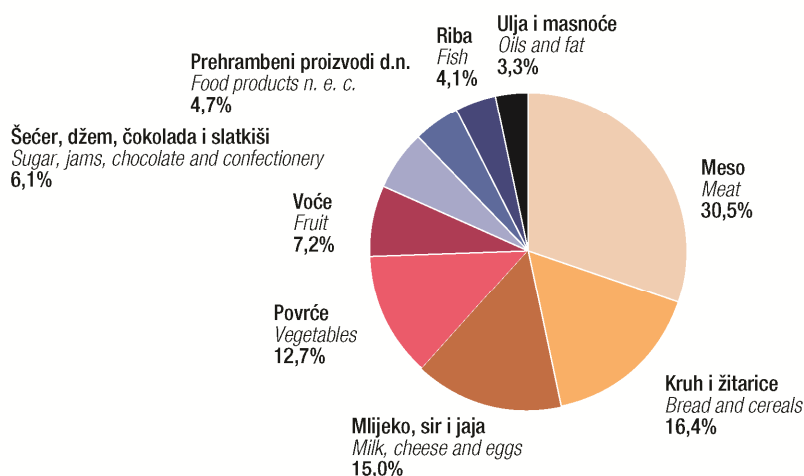
3) See Notes on Methodology.

**G-1. STRUKTURA IZDATAKA ZA POTROŠNJU U 2019.**  
**STRUCTURE OF CONSUMPTION EXPENDITURES, 2019**

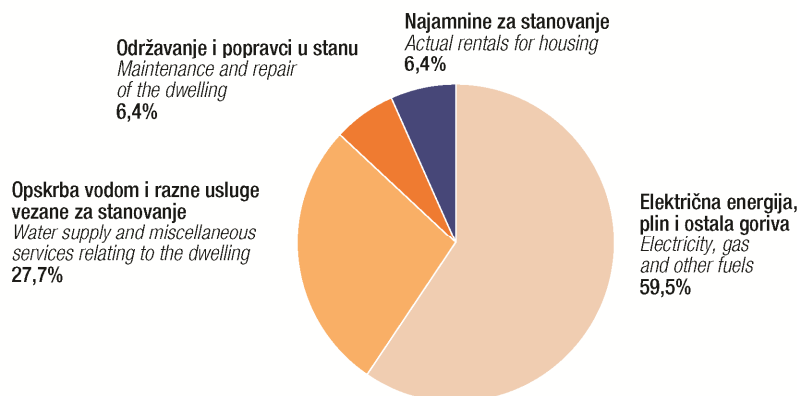


1) U izdatke Stanovanja i potrošnje energenata nije uključena imputirana najamnina.  
 1) Expenditures for the category Housing and energy consumption exclude imputed rent.

**G-2. STRUKTURA IZDATAKA ZA HRANU U 2019.**  
**STRUCTURE OF EXPENDITURES ON FOOD, 2019**



**G-3. STRUKTURA IZDATAKA ZA STANOVANJE I POTROŠNJU ENERGENATA<sup>1)</sup> U 2019.**  
**STRUCTURE OF EXPENDITURES ON HOUSING AND ENERGY CONSUMPTION<sup>1)</sup>, 2019**



1) U izdatke Stanovanja i potrošnje energenata nije uključena imputirana najamnina.  
 1) Expenditures for the category Housing and energy consumption exclude imputed rent.

**2. STRUKTURA IZDATAKA ZA POTROŠNJU PREMA RASHODNIM DECILIMA U 2019.**  
**STRUCTURE OF CONSUMPTION EXPENDITURES, BY EXPENDITURE DECILES, 2019**

	Ukupno Total	Decili <sup>1)</sup> Deciles <sup>1)</sup>										
		1.	2.	3.	4.	5.	6.	7.	8.	9.	10.	
<b>Izdaci za potrošnju – ukupno, kune</b>	93 522	19 826	32 545	43 949	54 873	66 353	78 943	94 366	112 438	136 827	210 698	<b>Consumption expenditures – total, kuna</b>
<b>Struktura izdataka, %</b>	100,0	100,0	100,0	100,0	100,0	100,0	100,0	100,0	100,0	100,0	100,0	<b>Structure of expenditures, %</b>
Hrana i bezalkoholna pića	26,2	39,6	34,9	35,0	32,0	30,7	30,2	28,8	26,8	25,0	19,6	Food and non-alcoholic beverages
Alkoholna pića i duhan	2,6	2,5	4,1	3,9	3,3	2,8	3,4	2,9	2,1	2,2	2,3	Alcoholic beverages and tobacco
Odjeća i obuća	8,1	3,1	4,2	3,8	4,8	5,2	6,6	8,0	8,9	9,2	9,9	Clothing and footwear
Stanovanje i potrošnja energenata <sup>2)</sup>	15,5	29,9	26,5	23,6	20,5	20,9	18,1	15,7	14,6	13,8	11,0	Housing and energy consumption <sup>2)</sup>
Pokucstvo, oprema za kuću i redovito održavanje kuće	6,3	3,4	4,6	4,6	4,6	5,7	5,6	5,6	6,7	5,9	7,8	Furnishings, household equipment and routine maintenance of the house
Zdravstvo	3,1	4,1	3,5	3,4	3,3	3,4	2,3	3,4	2,7	2,6	3,7	Health
Prijevoz	15,8	1,4	4,3	7,5	11,8	10,8	11,7	12,8	15,0	16,2	23,5	Transport
Komunikacije	5,3	5,4	5,7	5,4	6,2	6,2	6,0	6,0	5,6	5,3	4,1	Communication
Rekreacija i kultura	5,3	5,2	4,8	4,3	3,9	4,5	4,8	5,2	5,7	6,1	5,5	Recreation and culture
Obrazovanje	(0,7)	-	-	-	-	-	-	(0,2)	(0,6)	(1,3)	(0,9)	Education
Restorani i hoteli	3,5	-	1,1	1,2	1,7	2,2	3,0	3,7	3,6	4,3	4,3	Restaurants and hotels
Razna dobra i usluge	7,6	5,0	6,2	7,2	7,7	7,2	7,8	7,6	7,7	8,1	7,5	Miscellaneous goods and services

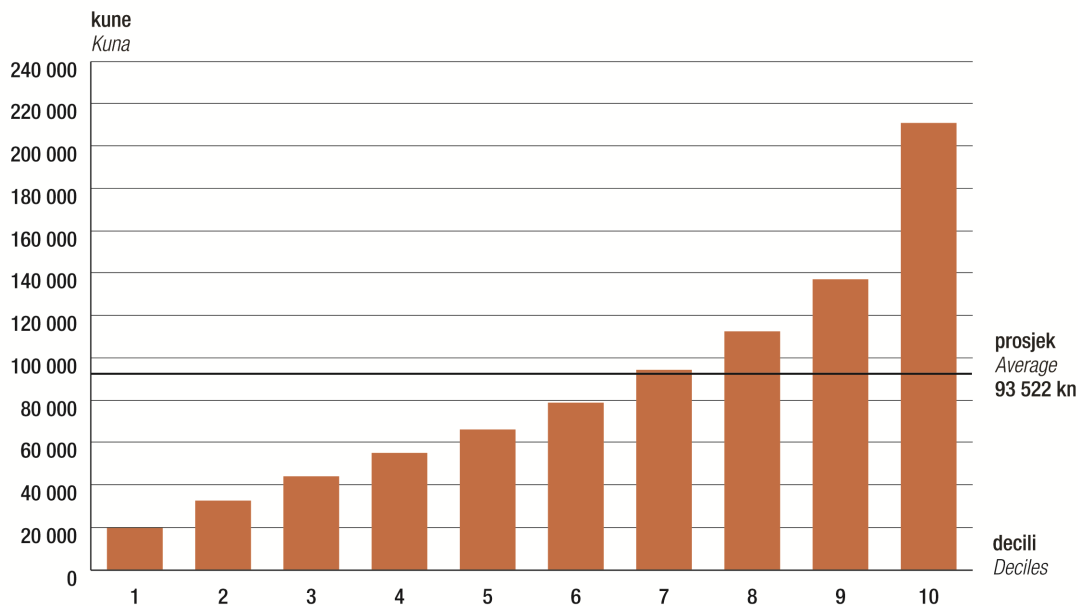
1) Vidi Metodološka objašnjenja.

2) U izdatke Stanovanja i potrošnje energenata nije uključena imputirana najamnina.

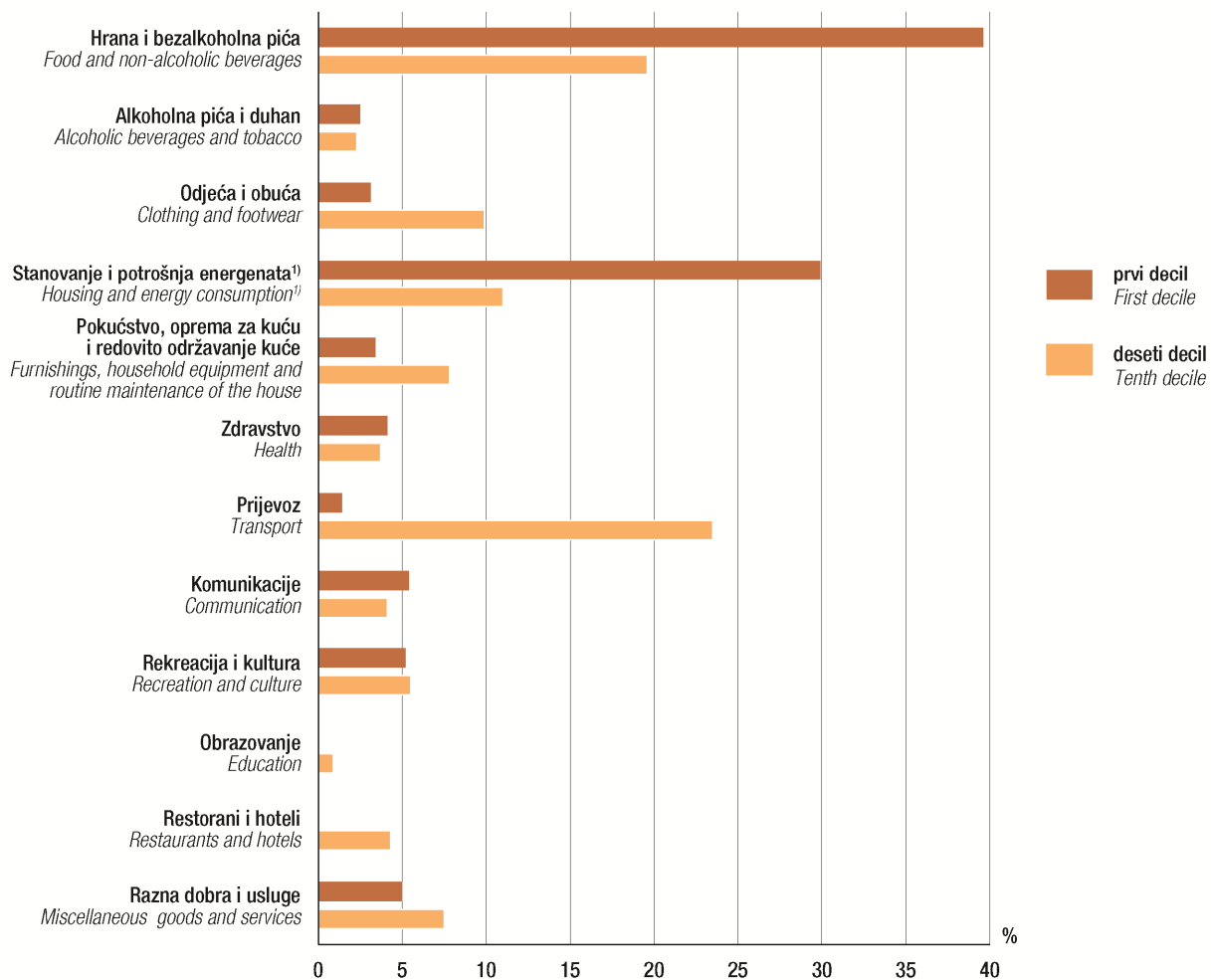
1) See Notes on Methodology.

2) Expenditures for the category Housing and energy consumption exclude imputed rent.

**G-4. IZDACI ZA POTROŠNJU PREMA RASHODNIM DECILIMA, PROSJEK PO KUĆANSTVU U 2019.**  
**CONSUMPTION EXPENDITURES BY EXPENDITURE DECILES, AVERAGE PER HOUSEHOLD, 2019**



**G-5. STRUKTURA IZDATAKA ZA POTROŠNJU U PRVOM I DESETOM RASHODNOM DECILU U 2019.**  
**STRUCTURE OF CONSUMPTION EXPENDITURES IN FIRST AND TENTH EXPENDITURE DECILE, 2019**



1) U izdatke Stanovanja i potrošnje energenata nije uključena imputirana najammina.  
 1) Expenditures for the category Housing and energy consumption exclude imputed rent.

### 3. IZDACI ZA POTROŠNJU, PROSJEK PO KUĆANSTVU, ČLANU KUĆANSTVA I ODRASLOM EKVIVALENTU<sup>1)</sup> U 2019.

CONSUMPTION EXPENDITURES, AVERAGE PER HOUSEHOLD, PER HOUSEHOLD MEMBER AND PER ADULT EQUIVALENT<sup>1)</sup>, 2019

kuna  
Kuna

	Bez imputirane najamnine <i>Imputed rent excluded</i>	S imputiranom najaminom <i>Imputed rent included</i>	
Prosječan izdatak po kućanstvu	93 522	116 884	<i>Average expenditure per household</i>
Prosječan izdatak po članu kućanstva	33 388	41 728	<i>Average expenditure per household member</i>
Prosječan izdatak po odraslom ekvivalentu	51 231	64 028	<i>Average expenditure per adult equivalent</i>

1) Vidi Metodološka objašnjenja.

1) See Notes on Methodology.

### 4. IZDACI ZA POTROŠNJU, PROSJEK PO KUĆANSTVU BEZ IMPUTIRANE NAJAMNINE I S IMPUTIRANOM NAJAMNINOM<sup>1)</sup> U 2019.

CONSUMPTION EXPENDITURES, AVERAGE PER HOUSEHOLD, WITHOUT IMPUTED RENT AND WITH IMPUTED RENT<sup>1)</sup>, 2019

	Izdaci, kuna <i>Expenditure, kuna</i>		Struktura izdataka, % <i>Expenditure structure, %</i>		
	bez imputirane najamnine <i>Imputed rent excluded</i>	s imputiranom najaminom <i>Imputed rent included</i>	bez imputirane najamnine <i>Imputed rent excluded</i>	s imputiranom najaminom <i>Imputed rent included</i>	
<b>Izdaci za potrošnju – ukupno</b>	93 522	116 884	100,0	100,0	<b>Consumption expenditures – total</b>
Hrana i bezalkoholna pića	24 538	24 538	26,2	21,0	<i>Food and non-alcoholic beverages</i>
Alkoholna pića i duhan	2 450	2 450	2,6	2,1	<i>Alcoholic beverages and tobacco</i>
Odjeća i obuća	7 550	7 550	8,1	6,5	<i>Clothing and footwear</i>
Stanovanje i potrošnja energenata <sup>1)</sup>	14 510	37 872	15,5	32,4	<i>Housing and energy consumption<sup>1)</sup></i>
Pokućstvo, oprema za kuću i redovito održavanje kuće	5 868	5 868	6,3	5,0	<i>Furnishings, household equipment and routine maintenance of the house</i>
Zdravstvo	2 937	2 937	3,1	2,5	<i>Health</i>
Prijevoz	14 815	14 815	15,8	12,7	<i>Transport</i>
Komunikacije	4 922	4 922	5,3	4,2	<i>Communication</i>
Rekreacija i kultura	4 977	4 977	5,3	4,3	<i>Recreation and culture</i>
Obrazovanje	(646)	(646)	(0,7)	(0,6)	<i>Education</i>
Restorani i hoteli	3 246	3 246	3,5	2,8	<i>Restaurants and hotels</i>
Razna dobra i usluge	7 063	7 063	7,6	6,0	<i>Miscellaneous goods and services</i>

1) Vidi Metodološka objašnjenja.

1) See Notes on Methodology.

### 5. IZDACI ZA POTROŠNJU, PROSJEK PO ODRASLOM EKVIVALENTU BEZ IMPUTIRANE NAJAMNINE I S IMPUTIRANOM NAJAMNINOM<sup>1)</sup> U 2019.

CONSUMPTION EXPENDITURES, AVERAGE PER ADULT EQUIVALENT, WITHOUT IMPUTED RENT AND WITH IMPUTED RENT<sup>1)</sup>, 2019

kuna  
Kuna

	Bez imputirane najamnine <i>Imputed rent excluded</i>	S imputiranom najaminom <i>Imputed rent included</i>	
<b>Izdaci za potrošnju – ukupno</b>	51 231	64 028	<b>Consumption expenditures – total</b>
Hrana i bezalkoholna pića	13 441	13 441	<i>Food and non-alcoholic beverages</i>
Alkoholna pića i duhan	1 342	1 342	<i>Alcoholic beverages and tobacco</i>
Odjeća i obuća	4 136	4 136	<i>Clothing and footwear</i>
Stanovanje i potrošnja energenata <sup>1)</sup>	7 948	20 746	<i>Housing and energy consumption<sup>1)</sup></i>
Pokućstvo, oprema za kuću i redovito održavanje kuće	3 215	3 215	<i>Furnishings, household equipment and routine maintenance of the house</i>
Zdravstvo	1 609	1 609	<i>Health</i>
Prijevoz	8 116	8 116	<i>Transport</i>
Komunikacije	2 696	2 696	<i>Communication</i>
Rekreacija i kultura	2 726	2 726	<i>Recreation and culture</i>
Obrazovanje	(354)	(354)	<i>Education</i>
Restorani i hoteli	1 778	1 778	<i>Restaurants and hotels</i>
Razna dobra i usluge	3 869	3 869	<i>Miscellaneous goods and services</i>

1) Vidi Metodološka objašnjenja.

1) See Notes on Methodology.

**6. DISTRIBUCIJA IZDATAKA ZA POTROŠNJU U 2019.**  
*DISTRIBUTION OF CONSUMPTION EXPENDITURES, 2019*

na 10 000  
 Per 10 000

	S imputiranom najamninom <i>Imputed rent included</i>	Bez imputirane najamnine <i>Imputed rent excluded</i>	
<b>Izdaci za potrošnju – ukupno<sup>1)</sup></b>	10 000	10 000	<b>Consumption expenditures – total<sup>1)</sup></b>
<b>Hrana i bezalkoholna pića</b>	2 099	2 624	<b>Food and beverages</b>
Hrana	1 932	2 415	<i>Food</i>
Kruh i žitarice	317	396	<i>Bread and cereals</i>
Meso	589	736	<i>Meat</i>
Riba	79	99	<i>Fish</i>
Mlijeko, sir i jaja	289	361	<i>Milk, cheese and eggs</i>
Ulja i masnoće	64	80	<i>Oils and fats</i>
Voće	139	174	<i>Fruit</i>
Povrće	246	307	<i>Vegetables</i>
Šećer, džem, čokolada i slatkiši	118	147	<i>Sugar, jam, chocolate and confectionery</i>
Prehrambeni proizvodi, d. n.	91	114	<i>Food products n. e. c.</i>
Bezalkoholna pića	167	209	<i>Non-alcoholic beverages</i>
Kava, čaj, kakao	70	88	<i>Coffee, tea, cocoa</i>
Mineralna voda, osvježavajuća pića i sokovi	97	121	<i>Mineral water, soft drinks and juices</i>
<b>Alkoholna pića i duhan</b>	210	262	<b>Alcoholic beverages and tobacco</b>
Alkoholna pića	91	114	<i>Alcoholic beverages</i>
Žestoka pića	(13)	(16)	<i>Spirits</i>
Vino	32	40	<i>Wine</i>
Pivo	46	58	<i>Beer</i>
Duhan	119	148	<i>Tobacco</i>
<b>Odjeća i obuća</b>	646	807	<b>Clothing and footwear</b>
Odjeća	476	595	<i>Clothing</i>
Materijal za odjeću	.	.	<i>Clothing materials</i>
Odjevni predmeti	468	585	<i>Garments</i>
Ostali odjevni predmeti i dodaci	(4)	(5)	<i>Other articles of clothing and clothing accessories</i>
Čišćenje, popravci i posudba odjeće	(3)	(3)	<i>Cleaning, repair and hire of clothing</i>
Obuća	170	212	<i>Footwear</i>
Cipele i ostala obuća	170	212	<i>Shoes and other footwear</i>
Popravak, čišćenje i posudba obuće	.	.	<i>Repair of footwear and shoe cleaning services</i>
<b>Stanovanje i potrošnja energenata</b>	3 240	1 551	<b>Housing and energy consumption</b>
Najamnine za stanovanje	(79)	(99)	<i>Actual rentals for housing</i>
Imputirane najamnine <sup>2)</sup>	1 999	-	<i>Imputed rents<sup>2)</sup></i>
Održavanje i popravci u stanu	79	99	<i>Maintenance and repair of the dwelling</i>
Proizvodi za redovito održavanje i popravak stana	31	39	<i>Materials for the maintenance and repair of the dwelling</i>
Usluge za redovito održavanje i popravke u stanu	(48)	(60)	<i>Services for the maintenance and repair of the dwelling</i>
Opskrba vodom i razne usluge vezane za stanovanje	344	430	<i>Water supply and miscellaneous services relating to the dwelling</i>
Opskrba vodom	161	201	<i>Water supply</i>
Odvoz smeća	65	81	<i>Refuse collection</i>
Odvodnja otpadnih voda	73	91	<i>Sewage collection</i>
Ostale usluge vezane za stanovanje, d. n.	46	57	<i>Other services relating to the dwelling n. e. c.</i>
Električna energija, plin i ostala goriva	739	923	<i>Electricity, gas and other fuels</i>
Električna energija	336	420	<i>Electricity</i>
Plin	163	203	<i>Gas</i>
Tekuća goriva	(12)	(15)	<i>Liquid fuels</i>
Kruta goriva	199	248	<i>Solid fuels</i>
Toplinska energija	(30)	(37)	<i>Heat energy</i>

1) Ukupni izdaci izjednačeni su s 10 000, a sve ostale stavke preračunane su iz apsolutnih iznosa u odnosu na 10 000. Taj se postupak provodi kako bi se u strukturi izdataka mogle prikazati i one kategorije koje u strukturi iskazanij u postocima ne bi bile vidljive.

2) Vidi Metodološka objašnjenja.

1) *The total amount of expenditures are equalised to 10 000, while all other items are recalculated on the basis of their absolute value in relation to 10 000. This procedure is carried out in order to show in the structure of expenditures those categories that would not be visible in the structure expressed in percentages.*

2) *See Notes on Methodology.*

**6. DISTRIBUCIJA IZDATAKA ZA POTROŠNJU U 2019.**  
*DISTRIBUTION OF CONSUMPTION EXPENDITURES, 2019*

(nastavak)  
 (continued)

na 10 000  
 Per 10 000

	S imputiranom najamninom <i>Imputed rent included</i>	Bez imputirane najamnine <i>Imputed rent excluded</i>	
<b>Pokućstvo, oprema za kuću i redovito održavanje kuće</b>	502	627	<b><i>Furnishings, household equipment and routine maintenance of the house</i></b>
Namještaj i pokućstvo, tepisi i ostale podne prostirke	(164)	(206)	<i>Furniture and furnishings, carpets and other floor coverings</i>
Namještaj i pokućstvo	(157)	(196)	<i>Furniture and furnishings</i>
Tepisi i ostale podne prostirke	(7)	(9)	<i>Carpets and other floor coverings</i>
Popravci namještaja, pokućstva i podnih prostirki	.	.	<i>Repair of furniture, furnishings and floor coverings</i>
Tekstilni proizvodi za kućanstvo	21	26	<i>Household textiles</i>
Kućanski aparati	97	121	<i>Household appliances</i>
Veliki kućanski aparati	85	106	<i>Major household appliances</i>
Mali električni kućanski aparati	10	12	<i>Small electric household appliances</i>
Popravak kućanskih aparata	(2)	(3)	<i>Repairs of household appliances</i>
Stakleno i stolno posuđe te kućanski pribor	22	27	<i>Glassware, tableware and household utensils</i>
Alati i oprema za kuću i vrt	37	46	<i>Tools and equipment for house and garden</i>
Veći alati i oprema	(16)	(19)	<i>Major tools and equipment</i>
Mali alati i razni pribor	21	27	<i>Small tools and miscellaneous accessories</i>
Proizvodi i usluge za redovito održavanje kućanstva	162	202	<i>Goods and services for routine household maintenance</i>
Potrošni proizvodi za kućanstvo	146	183	<i>Non-durable household goods</i>
Usluge pomoći u kućanstvu i kućanske usluge	(15)	(19)	<i>Domestic services and household services</i>
<b>Zdravstvo</b>	251	314	<b><i>Health</i></b>
Medicinski proizvodi, pomagala i oprema	157	196	<i>Medical products, appliances and equipment</i>
Farmaceutski proizvodi	136	170	<i>Pharmaceutical products</i>
Ostali medicinski proizvodi	(2)	(2)	<i>Other medical products</i>
Terapeutska pomagala i oprema	(20)	(24)	<i>Therapeutic appliances and equipment</i>
Zdravstvene usluge, osim bolničkih	(81)	(101)	<i>Medical services, except hospital services</i>
Medicinske usluge	(20)	(25)	<i>Medical services</i>
Stomatološke usluge	(49)	(61)	<i>Dental services</i>
Paramedicinske usluge	(12)	(15)	<i>Paramedical services</i>
Bolničke usluge	(13)	(17)	<i>Hospital services</i>
<b>Prijevoz</b>	1 267	1 584	<b><i>Transport</i></b>
Kupnja vozila	(359)	(448)	<i>Purchase of vehicles</i>
Motorna vozila	(342)	(428)	<i>Motor cars</i>
Motocikli	.	.	<i>Motorcycles</i>
Bicikli	(5)	(7)	<i>Bicycles</i>
Održavanje vozila	822	1 028	<i>Operation of personal transport equipment</i>
Rezervni dijelovi i pribor	66	82	<i>Spare parts and accessories</i>
Goriva i maziva	588	735	<i>Fuel and lubricants</i>
Održavanje i popravci	37	47	<i>Maintenance and repairs</i>
Ostale usluge povezane s osobnim vozilima	131	164	<i>Other services in respect of personal transport equipment</i>
Usluge prijevoza	87	108	<i>Transport services</i>
Željeznički prijevoz putnika	(15)	(18)	<i>Passenger transport by railway</i>
Cestovni prijevoz putnika	34	42	<i>Passenger transport by road</i>
Zračni prijevoz putnika	(20)	(26)	<i>Passenger transport by air</i>
Prijevoz putnika morem i unutarnjim vodama	(2)	(3)	<i>Passenger transport by sea and inland waterways</i>
Kombinirani prijevoz putnika	(16)	(19)	<i>Combined passenger transport</i>
Ostale usluge u prijevozu	.	.	<i>Other transport services</i>
<b>Komunikacije</b>	421	526	<b><i>Communication</i></b>
Poštanske usluge	(4)	(5)	<i>Postal services</i>
Telefonska i telefaks oprema	32	40	<i>Telephone and telefax equipment</i>
Telefonske i telefaks usluge	385	481	<i>Telephone and telefax services</i>
<b>Rekreacija i kultura</b>	426	532	<b><i>Recreation and culture</i></b>
Audiovizualna, fotografska i informatička oprema	(48)	(60)	<i>Audio-visual, photographic and information processing equipment</i>
Oprema za prijam, snimanje i reprodukciju zvuka i slike	(23)	(29)	<i>Equipment for reception, recording and reproduction of sound and picture</i>
Oprema za fotografiranje i snimanje i optički instrumenti	.	.	<i>Photographic and cinematographic equipment and optical instruments</i>
Informatička oprema	(20)	(25)	<i>Information processing equipment</i>
Mediji za snimanje	.	.	<i>Recording media</i>
Popravak audiovizualne, fotografske i informatičke opreme	.	.	<i>Repair of audio-visual, photographic and information processing equipment</i>



**6. DISTRIBUCIJA IZDATAKA ZA POTROŠNJU U 2019.**  
*DISTRIBUTION OF CONSUMPTION EXPENDITURES, 2019*

(nastavak)  
 (continued)

na 10 000  
 Per 10 000

	S imputiranom najamninom <i>Imputed rent included</i>	Bez imputirane najamnine <i>Imputed rent excluded</i>	
Ostala trajna dobra za rekreaciju i kulturu	.	.	<i>Other durables for recreation and culture</i>
Ostala oprema za rekreaciju, vrtlarstvo i kućni ljubimci	103	128	<i>Other recreational equipment, gardens and pets</i>
Igre i igračke te hobiji	(14)	(18)	<i>Games, toys, hobbies</i>
Oprema za sport, kampiranje i rekreaciju na otvorenome	(8)	(10)	<i>Equipment for sport, camping and open-air recreation</i>
Vrtovi, biljke i cvijeće	37	46	<i>Gardens, plants and flowers</i>
Kućni ljubimci, hrana i oprema	33	42	<i>Pets, pet foods and related products</i>
Veterinarske i ostale usluge za kućne ljubimce	(10)	(13)	<i>Veterinary and other services for pets</i>
Usluge rekreacije i kulture	180	225	<i>Recreational and cultural services</i>
Rekreacijske i sportske usluge	(46)	(57)	<i>Recreational and sporting services</i>
Usluge za kulturu	123	154	<i>Cultural services</i>
Igre na sreću	(11)	(14)	<i>Games of chance</i>
Novine, knjige i pisaći pribor	60	75	<i>Newspapers, books and stationery</i>
Knjige	32	40	<i>Books</i>
Novine i časopisi	16	19	<i>Newspapers and magazines</i>
Razni tiskani materijal	(0)	(0)	<i>Miscellaneous printed matter</i>
Pisaći i crtaći pribor	12	15	<i>Stationery and drawing materials</i>
Paket-aranžmani	(28)	(35)	<i>Package holidays</i>
<b>Obrazovanje</b>	<b>(55)</b>	<b>(69)</b>	<b><i>Education</i></b>
Predškolsko i osnovnoškolsko obrazovanje	(19)	(24)	<i>Pre-primary and basic education</i>
Srednjoškolsko obrazovanje	.	.	<i>Secondary education</i>
Visokoškolsko obrazovanje	(23)	(29)	<i>Tertiary education</i>
Ostalo obrazovanje	(6)	(8)	<i>Other kinds of education</i>
<b>Restorani i hoteli</b>	<b>278</b>	<b>347</b>	<b><i>Restaurants and hotels</i></b>
Ugostiteljske usluge	217	272	<i>Catering services</i>
Restorani, kavane i slično	193	241	<i>Restaurants, cafés and the like</i>
Kantine	(25)	(31)	<i>Canteens</i>
Usluge smještaja	60	76	<i>Accommodation services</i>
<b>Razna dobra i usluge</b>	<b>604</b>	<b>755</b>	<b><i>Miscellaneous goods and services</i></b>
Osobna njega	278	347	<i>Personal care</i>
Frizerski saloni i centri za osobnu njegu	92	114	<i>Hairdressing salons and personal grooming establishments</i>
Električni uređaji za osobnu njegu	(1)	(2)	<i>Electrical appliances for personal care</i>
Ostali predmeti i proizvodi za osobnu njegu	185	231	<i>Other articles and products for personal care</i>
Osobni predmeti, d. n.	(18)	(22)	<i>Personal effects n. e. c.</i>
Nakit, ure i satovi	(2)	(2)	<i>Jewellery, clocks and watches</i>
Ostali osobni predmeti	(16)	(20)	<i>Other personal articles</i>
Usluge socijalne skrbi	.	.	<i>Social protection service</i>
Osiguranje	221	277	<i>Insurance</i>
Osiguranje vezano uz stanovanje	(6)	(7)	<i>Insurance related to dwelling</i>
Osiguranje vezano uz zdravlje	97	121	<i>Insurance related to health</i>
Osiguranje vezano uz prijevoz	118	147	<i>Insurance related to transport</i>
Ostalo osiguranje	.	.	<i>Other insurance</i>
Financijske usluge, d. n.	35	44	<i>Financial services n. e. c.</i>
Ostale usluge, d. n.	32	40	<i>Other services n. e. c.</i>

**7. DISTRIBUCIJA IZDATAKA ZA POTROŠNJU PREMA SOCIOEKONOMSKOM STATUSU KUĆANSTVA U 2019.**  
**DISTRIBUTION OF CONSUMPTION EXPENDITURES, BY SOCIO-ECONOMIC STATUS OF HOUSEHOLD, 2019**

na 10 000  
 Per 10 000

	Ukupno Total	Fizički radnik Manual worker	Nefizički radnik Non-manual worker	Samozaposlen Self-employed	Nezaposlen Unemployed	Umirovljenik Retired	Ostali neaktivni Other inactive	
<b>Izdaci za potrošnju – ukupno<sup>1)</sup></b>	10 000	10 000	10 000	10 000	10 000	10 000	10 000	<b>Consumption expenditures – total<sup>1)</sup></b>
Hrana i bezalkoholna pića	2 624	2 492	2 222	2 304	2 963	3 096	3 361	Food and non-alcoholic beverages
Alkoholna pića i duhan	262	253	216	267	303	294	473	Alcoholic beverages and tobacco
Odjeća i obuća	807	919	882	980	971	604	532	Clothing and footwear
Stanovanje i potrošnja energenata <sup>2)</sup>	1 551	1 431	1 337	1 477	1 678	1 822	1 713	Housing and energy consumption <sup>2)</sup>
Pokucstvo, oprema za kuću i redovito održavanje kuće	627	592	704	665	456	603	352	Furnishings, household equipment and routine maintenance of the house
Zdravstvo	314	199	297	308	200	422	414	Health
Prijevoz	1 584	1 971	1 761	1 562	1 516	1 183	1 001	Transport
Komunikacije	526	536	515	546	596	513	627	Communication
Rekreacija i kultura	532	478	636	675	442	455	421	Recreation and culture
Obrazovanje	(69)	(76)	(111)	(93)	(26)	(27)	(28)	Education
Restorani i hoteli	347	304	518	387	191	243	283	Restaurants and hotels
Razna dobra i usluge	755	749	800	735	658	737	794	Miscellaneous goods and services

1) Ukupni izdaci izjednačeni su s 10 000, a sve ostale stavke preračunane su iz apsolutnih iznosa u odnosu na 10 000. Taj se postupak provodi kako bi se u strukturi izdataka mogle prikazati i one kategorije koje u strukturi iskazanoj u postocima ne bi bile vidljive.

2) Vidi Metodološka objašnjenja.

1) The total amount of expenditures are equalised to 10 000, while all other items are recalculated on the basis of their absolute value in relation to 10 000. This procedure is carried out in order to show in the structure of expenditures those categories that would not be visible in the structure expressed in percentages.

2) See Notes on Methodology.

**8. DISTRIBUCIJA IZDATAKA ZA POTROŠNJU PREMA EKONOMSKOJ SITUACIJI KUĆANSTVA U 2019.**  
**DISTRIBUTION OF CONSUMPTION EXPENDITURES, BY ECONOMIC SITUATION OF HOUSEHOLD, 2019**

na 10 000  
 Per 10 000

	Ukupno Total	Rade i nositelj i supružnik Both head and spouse working		Rade ili nositelj ili supružnik Either head or spouse working		Ne rade ni nositelj ni supružnik Neither head nor spouse working	
		najmanje još jedna osoba radi At least one other member usually working	nijedna druga osoba ne radi No other member in employment	najmanje još jedna osoba radi At least one other member usually working	nijedna druga osoba ne radi No other member in employment	barem jedna druga osoba radi At least one other member usually working	nijedna druga osoba ne radi No other member in employment
<b>Izdaci za potrošnju – ukupno<sup>1)</sup></b>	10 000	10 000	10 000	10 000	10 000	10 000	10 000
<b>Consumption expenditures – total<sup>1)</sup></b>							
Hrana i bezalkoholna pića	2 624	2 598	2 165	2 282	2 650	2 765	3 412
Food and non-alcoholic beverages							
Alkoholna pića i duhan	262	256	215	230	279	265	336
Alcoholic beverages and tobacco							
Odjeća i obuća	807	905	941	912	901	746	447
Clothing and footwear							
Stanovanje i potrošnja energenata <sup>2)</sup>	1 551	1 151	1 367	1 470	1 599	1 542	2 055
Housing and energy consumption <sup>2)</sup>							
Pokucstvo, oprema za kuću i redovito održavanje kuće	627	557	724	677	561	608	567
Furnishings, household equipment and routine maintenance of the house							
Zdravstvo	314	168	309	198	301	309	495
Health							
Prijevoz	1 584	2 143	1 756	1 969	1 456	1 644	850
Transport							
Komunikacije	526	462	526	587	544	544	496
Communication							
Rekreacija i kultura	532	467	637	493	567	479	446
Recreation and culture							
Obrazovanje	(69)	(64)	(135)	(60)	(62)	(36)	(9)
Education							
Restorani i hoteli	347	273	463	371	401	316	177
Restaurants and hotels							
Razna dobra i usluge	755	956	763	750	678	748	709
Miscellaneous goods and services							

1) Ukupni izdaci izjednačeni su s 10 000, a sve ostale stavke preračunane su iz apsolutnih iznosa u odnosu na 10 000. Taj se postupak provodi kako bi se u strukturi izdataka mogle prikazati i one kategorije koje u strukturi iskazanoj u postocima ne bi bile vidljive.

2) Vidi Metodološka objašnjenja.

1) The total amount of expenditures are equalised to 10 000, while all other items are recalculated on the basis of their absolute value in relation to 10 000. This procedure is carried out in order to show in the structure of expenditures those categories that would not be visible in the structure expressed in percentages.

2) See Notes on Methodology.

**9. DISTRIBUCIJA IZDATAKA ZA POTROŠNJU PREMA POTROŠAČKIM SKUPINAMA U 2019.**  
**DISTRIBUTION OF CONSUMPTION EXPENDITURES, BY EXPENDITURE GROUPS, 2019**

na 10 000  
 Per 10 000

	Ukupno Total	Potrošačke skupine Expenditure groups						
		manje od 0,4 Less than 0,4	0,4 – 0,6	0,6 – 0,8	0,8 – 1,2	1,2 – 1,6	1,6 i više 1.6 and more	
<b>Izdaci za potrošnju – ukupno<sup>1)</sup></b>	10 000	10 000	10 000	10 000	10 000	10 000	10 000	<b>Consumption expenditures – total<sup>1)</sup></b>
Hrana i bezalkoholna pića	2 624	3 523	3 143	2 956	2 563	2 236	1 736	Food and non-alcoholic beverages
Alkoholna pića i duhan	262	195	288	285	237	303	230	Alcoholic beverages and tobacco
Odjeća i obuća	807	490	660	747	843	1 003	882	Clothing and footwear
Stanovanje i potrošnja energenata <sup>2)</sup>	1 551	2 663	2 053	1 676	1 452	1 156	1 047	Housing and energy consumption <sup>2)</sup>
Pokućstvo, oprema za kuću i redovito održavanje kuće	627	305	501	570	610	749	890	Furnishings, household equipment and routine maintenance of the house
Zdravstvo	314	278	240	257	319	326	484	Health
Prijevoz	1 584	757	1 105	1 334	1 570	1 626	2 857	Transport
Komunikacije	526	627	625	579	544	458	318	Communication
Rekreacija i kultura	532	434	450	483	574	638	520	Recreation and culture
Obrazovanje	(69)	(38)	(32)	(47)	(107)	(80)	(55)	Education
Restorani i hoteli	347	89	193	283	405	522	386	Restaurants and hotels
Razna dobra i usluge	755	603	709	783	777	903	596	Miscellaneous goods and services

1) Ukupni izdaci izjednačeni su s 10 000, a sve ostale stavke preračunane su iz apsolutnih iznosa u odnosu na 10 000. Taj se postupak provodi kako bi se u strukturi izdataka mogle prikazati i one kategorije koje u strukturi iskazanoj u postocima ne bi bile vidljive.

2) Vidi Metodološka objašnjenja.

1) The total amount of expenditures are equalised to 10 000, while all other items are recalculated on the basis of their absolute value in relation to 10 000. This procedure is carried out in order to show in the structure of expenditures those categories that would not be visible in the structure expressed in percentages.

2) See Notes on Methodology.

**10. IZDACI ZA POTROŠNJU PO ODRASLOM EKVALENTU PREMA SOCIOEKONOMSKOM STATUSU KUĆANSTVA U 2019.**  
**CONSUMPTION EXPENDITURES PER ADULT EQUIVALENT, BY SOCIO-ECONOMIC STATUS OF HOUSEHOLD, 2019**

	Ukupno Total	Fizički radnik Manual worker	Nefizički radnik Non-manual worker	Samozaposlen Self-employed	Nezaposlen Unemployed	Umirovljenik Retired	Ostali neaktivni Other inactive	
<b>Izdaci za potrošnju – ukupno, kuna</b>	64 028	61 060	80 827	68 821	51 405	57 918	42 191	<b>Consumption expenditures – total, kuna</b>
Struktura izdataka, %	100,0	100,0	100,0	100,0	100,0	100,0	100,0	Structure of expenditures, %
Hrana i bezalkoholna pića	21,0	20,9	18,3	19,0	23,5	23,3	25,3	Food and non-alcoholic beverages
Alkoholna pića i duhan	2,1	2,1	1,8	2,2	2,4	2,2	3,6	Alcoholic beverages and tobacco
Odjeća i obuća	6,5	7,7	7,3	8,1	7,7	4,6	4,0	Clothing and footwear
Stanovanje i potrošnja energenata <sup>1)</sup>	32,4	28,1	28,7	29,9	34,0	38,4	37,6	Housing and energy consumption <sup>1)</sup>
Pokućstvo, oprema za kuću i redovito održavanje kuće	5,0	5,0	5,8	5,5	3,6	4,5	2,7	Furnishings, household equipment and routine maintenance of the house
Zdravstvo	2,5	1,7	2,4	2,5	1,6	3,2	3,1	Health
Prijevoz	12,7	16,5	14,5	12,9	12,0	8,9	7,5	Transport
Komunikacije	4,2	4,5	4,2	4,5	4,7	3,9	4,7	Communication
Rekreacija i kultura	4,3	4,0	5,2	5,6	3,5	3,4	3,2	Recreation and culture
Obrazovanje	(0,6)	(0,6)	(0,9)	(0,8)	(0,2)	(0,2)	(0,2)	Education
Restorani i hoteli	2,8	2,6	4,3	3,2	1,5	1,8	2,1	Restaurants and hotels
Razna dobra i usluge	6,0	6,3	6,6	6,1	5,2	5,6	6,0	Miscellaneous goods and services

1) U izdatke Stanovanja i potrošnje energenata uključena je imputirana najammina.

1) Expenditures on Housing and energy consumption include imputed rent.

**11. IZDACI ZA POTROŠNJU PO ODRASLOM EKVIVALENTU PREMA EKONOMSKOJ SITUACIJI KUĆANSTVA U 2019.**  
**CONSUMPTION EXPENDITURES PER ADULT EQUIVALENT, BY ECONOMIC SITUATION OF HOUSEHOLD, 2019**

	Ukupno Total	Rade i nositelji i supružnik Both head and spouse usually working		Rade ili nositelji ili supružnik Either head or spouse usually working		Ne rade ni nositelji ni supružnik Neither head nor spouse usually working		
		najmanje još jedna osoba radi At least one other member working	nijedna druga osoba ne radi No other member in employment	najmanje još jedna osoba radi At least one other member working	nijedna druga osoba ne radi No other member in employment	barem jedna druga osoba radi At least one other member working	nijedna druga osoba ne radi No other member in employment	
<b>Izdaci za potrošnju – ukupno, kuna</b>	64 028	65 731	74 054	62 534	68 122	58 823	55 019	<b>Consumption expenditures – total, kuna</b>
Struktura izdataka, %	100,0	100,0	100,0	100,0	100,0	100,0	100,0	Structure of expenditures, %
Hrana i bezalkoholna pića	21,0	22,4	18,0	18,8	21,5	21,9	24,5	Food and non-alcoholic beverages
Alkoholna pića i duhan	2,1	2,2	1,8	1,9	2,3	2,1	2,4	Alcoholic beverages and tobacco
Odjeća i obuća	6,5	7,8	7,8	7,5	7,3	5,9	3,2	Clothing and footwear
Stanovanje i potrošnja energenata <sup>1)</sup>	32,4	23,9	28,3	29,7	31,9	33,1	43,0	Housing and energy consumption <sup>1)</sup>
Pokućstvo, oprema za kuću i redovito održavanje kuće	5,0	4,8	6,0	5,6	4,6	4,8	4,1	Furnishings, household equipment and routine maintenance of the house
Zdravstvo	2,5	1,5	2,6	1,6	2,4	2,4	3,6	Health
Prijevoz	12,7	18,4	14,6	16,2	11,8	13,0	6,1	Transport
Komunikacije	4,2	4,0	4,4	4,8	4,4	4,3	3,6	Communication
Rekreacija i kultura	4,3	4,0	5,3	4,1	4,6	3,8	3,2	Recreation and culture
Obrazovanje	(0,6)	(0,6)	(1,1)	(0,5)	(0,5)	(0,3)	(0,1)	Education
Restorani i hoteli	2,8	2,4	3,9	3,1	3,3	2,5	1,3	Restaurants and hotels
Razna dobra i usluge	6,0	8,2	6,3	6,2	5,5	5,9	5,1	Miscellaneous goods and services

1) U izdatke Stanovanja i potrošnje energenata uključena je imputirana najamnina.

1) Expenditures on Housing and energy consumption include imputed rent.

**12. IZDACI ZA POTROŠNJU PO ODRASLOM EKVIVALENTU PREMA POTROŠAČKIM SKUPINAMA U 2019.**  
**CONSUMPTION EXPENDITURES PER ADULT EQUIVALENT, BY EXPENDITURE GROUPS, 2019**

	Ukupno Total	Potrošačke skupine Expenditure groups						
		manje od 0,4 Less than 0,4	0,4 – 0,6	0,6 – 0,8	0,8 – 1,2	1,2 – 1,6	1,6 i više 1.6 and more	
<b>Izdaci za potrošnju – ukupno, kuna</b>	64 028	21 713	33 259	44 910	62 888	87 512	129 479	<b>Consumption expenditures – total, kuna</b>
Struktura izdataka, %	100,0	100,0	100,0	100,0	100,0	100,0	100,0	Structure of expenditures, %
Hrana i bezalkoholna pića	21,0	25,8	26,4	23,9	22,0	19,6	16,1	Food and non-alcoholic beverages
Alkoholna pića i duhan	2,1	2,2	2,1	2,2	2,0	2,1	2,1	Alcoholic beverages and tobacco
Odjeća i obuća	6,5	5,1	4,6	5,7	6,0	7,5	7,5	Clothing and footwear
Stanovanje i potrošnja energenata <sup>1)</sup>	32,4	45,3	40,2	37,6	34,0	30,2	24,1	Housing and energy consumption <sup>1)</sup>
Pokućstvo, oprema za kuću i redovito održavanje kuće	5,0	3,1	3,1	4,0	4,5	5,5	7,2	Furnishings, household equipment and routine maintenance of the house
Zdravstvo	2,5	2,0	1,9	1,7	2,2	2,6	3,9	Health
Prijevoz	12,7	3,9	7,4	9,3	11,8	12,2	20,3	Transport
Komunikacije	4,2	5,0	4,6	4,6	4,6	4,0	3,2	Communication
Rekreacija i kultura	4,3	3,8	3,0	3,6	4,0	4,9	5,0	Recreation and culture
Obrazovanje	(0,6)	(0,0)	(0,4)	(0,3)	(0,6)	(0,8)	(0,5)	Education
Restorani i hoteli	2,8	0,4	1,2	1,6	2,4	3,8	4,0	Restaurants and hotels
Razna dobra i usluge	6,0	3,5	5,2	5,5	6,0	6,8	6,0	Miscellaneous goods and services

1) U izdatke Stanovanja i potrošnje energenata uključena je imputirana najamnina.

1) Expenditures on Housing and energy consumption include imputed rent.

13. KOLIČINE PREHRAMBENIH PROIZVODA I PIĆA UTROŠENE U KUĆANSTVIMA<sup>1)</sup> – GODIŠNJI PROSJEK PO ČLANU KUĆANSTVA U 2019.  
 QUANTITIES OF FOOD AND BEVERAGES CONSUMED IN HOUSEHOLDS<sup>1)</sup> – ANNUAL AVERAGE PER HOUSEHOLD MEMBER, 2019

(nastavak)  
(continued)

	Mjerna jedinica Unit of measure	Utrošene količine Quantity consumed			Mjerna jedinica Unit of measure	Utrošene količine Quantity consumed	
<b>Kruh i žitarice</b>			<b>Bread and cereals</b>	<b>Povrće</b>			<b>Vegetables</b>
Riža	kg	3,3	Rice	Svježe ili ohlađeno			Fresh or chilled
Brašno	kg	14,4	Flour	Lisnato povrće	kg	7,3	Leafy vegetables
Ostale žitarice	kg	(0,7)	Other cereals	Zeljasto povrće	kg	7,7	Herbaceous vegetables
Kruh i pecivo	kg	45,0	Bread and bakery	Plodovito povrće	kg	16,4	Fruit-bearing vegetables
Ostali pekarski proizvodi	kg	11,3	Other bakery products	Korjenasto povrće	kg	14,7	Root vegetables
Tjestenina	kg	6,7	Pasta products	Glijive	kg	0,9	Mushrooms
Pahuljice, muesli	kg	1,2	Flakes, muesli	Zamrznuto povrće, osim krumpira	kg	2,9	Frozen vegetables, other than potatoes
Ostali proizvodi od žitarica	kg	2,4	Other cereal products	Suho povrće	kg	2,4	Dried vegetables
<b>Meso</b>			<b>Meat</b>	Konzervirano i prerađeno povrće	kg	9,8	Preserved and processed vegetables
Govedina, teletina	kg	8,0	Beef, veal	Krumpir, svježi i zamrznuti	kg	30,4	Potato, fresh and frozen
Svinjetina	kg	16,2	Pork	Ostalo gomoljasto povrće	kg	(0,3)	Other tuber vegetables
Janjetina, jaretina	kg	(1,0)	Lamb, goat	Proizvodi od gomoljastog povrća	kg	(1,3)	Products of tuber vegetables
Meso peradi	kg	17,4	Poultry	<b>Šećer, džem, čokolada i slatkiši</b>			<b>Sugar, jam, chocolate and confectionery</b>
Ostalo meso (divljač, konjetina)	kg	(0,2)	Other edible meat (game, horse meat)	Šećer	kg	7,1	Sugar
Jestive iznutrice	kg	1,7	Edible offal	Džem, marmelade	kg	0,9	Jams, marmalades
Sušeno, soljeno ili dimljeno meso	kg	16,1	Dried, salted or smoked meat	Med	kg	(0,6)	Honey
Ostali pripravci od mesa (mljeveno meso, paštete)	kg	4,3	Other meat preparations (minced meat, pate)	Čokolada	kg	2,8	Chocolate
<b>Riba i plodovi mora</b>			<b>Fish and seafood</b>	Kakao kreme i namazi	kg	0,9	Cocoa creams and spreads
Riba, svježa i zamrznuta	kg	(4,0)	Fish, fresh and frozen	Slatkiši	kg	0,9	Confectionery products
Plodovi mora, svježi i zamrznuti	kg	(0,7)	Seafood, fresh and frozen	Stadoled	l	3,3	Ice cream
Sušena, dimljena i usoljena riba	kg	.	Dried, smoked and salted fish	<b>Prehrambeni proizvodi, d. n.</b>			<b>Food products n. e. c.</b>
Konzervirana i prerađena riba	kg	1,0	Preserved and processed fish	Ocat	l	2,0	Vinegar
<b>Mlijeko, sir i jaja</b>			<b>Milk, cheese and eggs</b>	Sol	kg	2,5	Salt
Mlijeko	l	58,6	Milk	Začini	kg	1,2	Spices
Jogurt	kg	11,6	Yoghurt	Umaci (senf, majoneza, kečap)	kg	1,9	Sauces (mustard, mayonnaise, ketchup)
Sirevi svih vrsta	kg	8,9	Cheese of all kinds	Dječja hrana	kg	(0,7)	Baby food
Ostali mliječni proizvodi	kg	7,8	Other milk products	Gotova jela	kg	2,2	Ready-made meals
Jaja	korn./ pcs	136	Eggs	Ostali prehrambeni proizvodi, d. n. <sup>2)</sup>	kg	0,9	Other food products n. e. c. <sup>2)</sup>
<b>Ulja i masnoće</b>			<b>Oils and fats</b>	<b>Bezalkoholna pića</b>			<b>Non-alcoholic beverages</b>
Maslac	kg	0,8	Butter	Kava	kg	3,3	Coffee
Margarin i ostale biljne masti	kg	1,3	Margarine and other vegetable fats	Čaj	kg	0,2	Tea
Maslinovo ulje	l	(1,1)	Olive oil	Kakao	kg	(0,2)	Cocoa
Ostala jestiva ulja	l	10,2	Other edible oils	Mineralna ili izvorska voda	l	31,3	Mineral or spring waters
Ostale životinjske masti	kg	(0,9)	Other animal fats	Osvježavajuća pića	l	20,4	Soft drinks
<b>Voće</b>			<b>Fruit</b>	Voćni sokovi	l	10,7	Fruit juices
Svježe ili ohlađeno			Fresh or chilled	Sirupi za pripremu napitaka	l	2,4	Syrups for the preparation of beverages
Južno voće	kg	11,7	Citrus fruit	Koncentrati za pripremu napitaka	kg	0,7	Concentrates for the preparation of beverages
Banane	kg	11,9	Bananas	<b>Alkoholna pića</b>			<b>Alcoholic beverages</b>
Jabuke	kg	11,7	Apples	Žestoka pića	l	(0,8)	Spirits
Kruške i dunje	kg	(1,4)	Pears and quinces	Vino	l	6,9	Wine
Koštuničavo voće	kg	(4,8)	Stone-fruit	Pivo	l	16,1	Beer
Bobičasto voće	kg	2,5	Berries				
Ostalo voće	kg	6,1	Other fruit				
Zamrznuto voće	kg	(0,3)	Frozen fruit				
Sušeno voće i orašasti plodovi	kg	2,2	Dried fruit and nuts				
Konzervirano voće	kg	(0,4)	Preserved fruit				

1) Utrošene količine prehrambenih proizvoda i pića obuhvaćaju: hranu i piće kupljenu za konzumaciju u kućanstvu, utrošenu hranu i piće iz vlastite proizvodnje te hranu i piće koju je kućanstvo primilo na dar. Podaci o utrošenim količinama ne uključuju hranu i piće kupljenu i konzumiranu u ugostiteljskim objektima.

2) Ostali prehrambeni proizvodi, d. n., obuhvaćaju dijetetske proizvode, ostale prehrambene pripravke (gotove juhe u vrećicama, praške za pripremu kolača, pudinga itd.).

1) Consumed quantities of food and beverages include: food and beverages purchased for consumption in the household, consumed food and beverages from own-production and food and beverages received as gifts. Data on consumed quantities do not include food and beverages bought and consumed in restaurants and cafés.

2) Other food products n. e. c. include dietary preparations, other food preparations (prepared soups, baking powders, pudding powders, etc.).

**OBILJEŽJA ANKETIRANIH KUĆANSTAVA, UVJETI STANOVANJA I OPREMLJENOST TRAJNIM DOBRIMA**  
**CHARACTERISTICS OF SURVEYED HOUSEHOLDS, HOUSING CONDITIONS AND AVAILABILITY OF DURABLES**

**14. KUĆANSTVA PREMA TIPU I SOCIOEKONOMSKIM OBILJEŽJIMA U 2019.**  
**HOUSEHOLDS, BY TYPE AND SOCIO-ECONOMIC CHARACTERISTICS, 2019**

	Ukupno <i>Total</i>	Kućanstva s jednom odraslom osobom <i>One adult households</i>				Parovi bez djece <i>Couples without children</i>		
		osoba od 65 i više godina <i>Person aged 65 and over</i>	osoba između 30 i 64 godine <i>Person aged between 30 and 64</i>	osoba mlađa od 30 godina <i>Person aged under 30</i>	jedan roditelj s djecom <i>Single parent with children</i>	osoba od 65 i više godina <i>Person aged 65 and over</i>	osoba mlađa od 65 godina <i>Person aged under 65</i>	
Broj anketiranih kućanstava	1 809	286	182	7	10	255	202	<i>Number of surveyed households</i>
Distribucija kućanstava,%	100,0	14,3	8,2	0,6	0,6	11,1	7,6	<i>Distribution of households,%</i>
Prosječan broj članova <sup>1)</sup>	2,8	1,0	1,0	1,0	2,4	2,0	2,0	<i>Average household size<sup>1)</sup></i>
				%				
<b>Socioekonomski status referentne osobe</b>	100,0	100,0	100,0	100,0	100,0	100,0	100,0	<b><i>Socio-economic status of reference person</i></b>
Fizički radnik	20,6	-	14,7	7,9	28,5	0,7	26,1	<i>Manual worker</i>
Nefizički radnik	19,7	1,2	22,0	65,1	24,0	0,8	33,0	<i>Non-manual worker</i>
Samozaposlen	8,4	0,2	11,3	-	21,0	1,5	12,2	<i>Self-employed</i>
Nezaposlen	3,4	-	9,1	7,3	21,9	0,6	6,7	<i>Unemployed</i>
Umirovljenik	46,0	96,2	36,4	-	4,8	95,1	21,4	<i>Pensioner</i>
Ostali neaktivni	1,9	2,4	6,5	19,7	-	1,3	0,6	<i>Other inactive</i>
<b>Ekonomska situacija kućanstva</b>	100,0	100,0	100,0	100,0	100,0	100,0	100,0	<b><i>Economic situation of household</i></b>
Rade i nositelj i supružnik								<i>Both head and spouse working</i>
Najmanje još jedna osoba radi	6,6	-	-	-	-	-	-	<i>At least one other member usually working</i>
Nijedna druga osoba ne radi	20,3	-	-	-	-	0,6	48,5	<i>No other member in employment</i>
Rade ili nositelj ili supružnik								<i>Either head or spouse working</i>
Najmanje još jedna osoba radi	9,6	-	-	-	-	-	-	<i>At least one other member usually working</i>
Nijedna druga osoba ne radi	17,2	1,4	48,0	73,0	73,4	5,8	32,2	<i>No other member in employment</i>
Ne rade ni nositelj ni supružnik								<i>Neither head nor spouse working</i>
Barem jedna druga osoba radi	10,6	-	-	-	-	-	-	<i>At least one other member usually working</i>
Nijedna druga osoba ne radi	35,8	98,6	52,0	27,0	26,6	93,6	19,2	<i>No other member in employment</i>
<b>Potrošačke skupine</b>	100,0	100,0	100,0	100,0	100,0	100,0	100,0	<b><i>Expenditure groups</i></b>
Manje od 0,4	2,8	4,7	4,7	-	23,4	2,6	0,6	<i>Less than 0.4</i>
0,4 – 0,6	13,5	22,3	11,4	-	17,4	16,0	7,0	<i>0.4 – 0.6</i>
0,6 – 0,8	21,9	29,8	17,6	7,9	14,3	21,5	11,1	<i>0.6 – 0.8</i>
0,8 – 1,2	34,0	28,9	25,7	21,6	31,5	38,7	35,4	<i>0.8 – 1.2</i>
1,2 – 1,6	17,7	8,4	22,5	13,8	9,6	15,9	23,8	<i>1.2 – 1.6</i>
1,6 i više	10,0	6,0	18,2	56,8	3,9	5,3	22,0	<i>1.6 and more</i>

1) Prema podacima Ankete.

1) Based on Survey data.

**14. KUĆANSTVA PREMA TIPU I SOCIOEKONOMSKIM OBILJEŽJIMA U 2019.**  
**HOUSEHOLDS, BY TYPE AND SOCIO-ECONOMIC CHARACTERISTICS, 2019**

(nastavak)  
 (continued)

	Parovi s djecom <i>Couples with children</i>			Ostali tipovi kućanstva <i>Other types of households</i>				
	jedno dijete <i>One child</i>	dvoje djece <i>Two children</i>	troje i više djece <i>Three and more children</i>	jedan roditelj ili par s barem jednim starijim djetetom <i>Single parent or couple with at least one older child</i>	jedan roditelj ili par s barem jednim odraslim djetetom <i>Single parent or couple with at least one adult child</i>	kućanstva sa srodnicima <i>All members related</i>	kućanstva s nesrodnicima <i>Some members unrelated</i>	
Broj anketiranih kućanstava	49	59	18	128	310	296	7	<i>Number of surveyed households</i>
Distribucija kućanstava, %	4,3	5,7	1,7	6,9	19,9	18,8	0,4	<i>Distribution of households, %</i>
Prosječan broj članova <sup>1)</sup>	3,0	4,0	5,4	3,8	3,2	4,4	3,3	<i>Average household size<sup>1)</sup></i>
				%				
<b>Socioekonomski status referentne osobe</b>	100,0	100,0	100,0	100,0	100,0	100,0	100,0	<b><i>Socio-economic status of reference person</i></b>
Fizički radnik	27,8	39,8	42,7	28,6	24,1	32,2	22,0	<i>Manual worker</i>
Nefizički radnik	56,3	39,3	33,8	37,2	15,8	19,4	14,6	<i>Non-manual worker</i>
Samozaposlen	12,2	20,0	20,3	17,2	6,2	9,4	-	<i>Self-employed</i>
Nezaposlen	2,3	-	3,2	2,3	4,0	3,8	23,1	<i>Unemployed</i>
Umirovljenik	1,5	0,8	-	13,4	48,8	33,2	33,8	<i>Pensioner</i>
Ostali neaktivni	-	-	-	1,3	1,2	2,0	6,5	<i>Other inactive</i>
<b>Ekonomska situacija kućanstva</b>	100,0	100,0	100,0	100,0	100,0	100,0	100,0	<b><i>Economic situation of household</i></b>
Rade i nositelj i supružnik								<i>Both head and spouse working</i>
Najmanje još jedna osoba radi	-	-	-	0,5	15,8	18,0	-	<i>At least one other member usually working</i>
Nijedna druga osoba ne radi	87,0	78,1	62,2	58,1	5,9	11,0	14,6	<i>No other member in employment</i>
Rade ili nositelj ili supružnik								<i>Either head or spouse working</i>
Najmanje još jedna osoba radi	-	-	-	0,5	26,2	22,7	21,9	<i>At least one other member usually working</i>
Nijedna druga osoba ne radi	11,5	21,9	37,8	35,4	5,9	16,6	-	<i>No other member in employment</i>
Ne rade ni nositelj ni supružnik								<i>Neither head nor spouse working</i>
Barem jedna druga osoba radi	-	-	-	-	33,0	20,9	33,8	<i>At least one other member usually working</i>
Nijedna druga osoba ne radi	1,5	-	-	5,4	13,2	10,9	29,7	<i>No other member in employment</i>
<b>Potrošačke skupine</b>	100,0	100,0	100,0	100,0	100,0	100,0	100,0	<b><i>Expenditure groups</i></b>
Manje od 0,4	-	-	-	-	3,3	3,3	-	<i>Less than 0.4</i>
0,4 – 0,6	-	3,5	9,4	12,2	11,7	18,0	23,1	<i>0.4 – 0.6</i>
0,6 – 0,8	9,6	15,8	19,5	23,1	24,0	25,1	36,2	<i>0.6 – 0.8</i>
0,8 – 1,2	31,4	41,5	47,6	33,9	35,0	34,7	40,7	<i>0.8 – 1.2</i>
1,2 – 1,6	36,8	22,8	23,5	17,8	19,6	13,6	-	<i>1.2 – 1.6</i>
1,6 i više	22,2	16,5	-	13,1	6,5	5,3	-	<i>1.6 and more</i>

**15. DISTRIBUCIJA KUĆANSTAVA PREMA UVJETIMA STANOVANJA I OPREMLJENOSTI TRAJNIM DOBRIMA TE TIPU KUĆANSTVA U 2019.**  
*DISTRIBUTION OF HOUSEHOLDS, BY HOUSING CONDITIONS AND AVAILABILITY OF DURABLES AND BY TYPE OF HOUSEHOLD, 2019*

	Ukupno <i>Total</i>	Kućanstva s jednom odraslom osobom <i>One adult households</i>				Parovi bez djece <i>Couples without children</i>		
		osoba od 65 i više godina <i>Person aged 65 and over</i>	osoba između 30 i 64 godine <i>Person aged between 30 and 64</i>	osoba mlađa od 30 godina <i>Person aged under 30</i>	jedan roditelj s djecom <i>Single parent with children</i>	osoba od 65 i više godina <i>Person aged 65 and over</i>	osoba mlađa od 65 godina <i>Person aged under 65</i>	
Broj anketiranih kućanstava	1 809	286	182	7	10	255	202	<i>Number of surveyed households</i>
Distribucija kućanstava, %	100,0	14,3	8,2	0,6	0,6	11,1	7,6	<i>Distribution of households, %</i>
Prosječan broj članova <sup>1)</sup>	2,8	1,0	1,0	1,0	2,4	2,0	2,0	<i>Average household size<sup>1)</sup></i>
				%				
<b>Smještaj</b>								<b><i>Accommodation</i></b>
U privatnom vlasništvu, bez obveze otplate stambenoga kredita	81,1	87,6	78,5	35,3	59,4	92,5	74,7	<i>Owner occupied, no outstanding mortgage</i>
U privatnom vlasništvu, s obvezom otplate stambenoga kredita	6,7	3,7	5,2	21,4	10,9	5,0	7,3	<i>Owner occupied, with mortgage</i>
Unajmljeni smještaj	4,5	2,5	8,6	5,9	-	1,1	9,5	<i>Rented</i>
Besplatno unajmljeni smještaj	7,7	6,2	7,7	37,3	29,7	1,4	8,4	<i>Rent free</i>
<b>Vrsta stambene jedinice</b>								<b><i>Type of dwelling</i></b>
Kuća	72,5	73,6	65,6	15,1	74,7	76,7	59,7	<i>House</i>
Stan	27,5	26,4	34,4	84,9	25,3	23,3	40,3	<i>Flat</i>
<b>Godina gradnje stambene jedinice</b>								<b><i>Year of construction</i></b>
Prije 1946.	7,4	9,5	9,7	35,7	-	12,0	3,7	<i>Before 1946</i>
Između 1946. i 1960.	9,6	13,7	11,5	43,3	16,2	5,6	6,2	<i>1946 – 1960</i>
Između 1961. i 1980.	44,8	55,7	44,8	5,9	52,1	48,6	41,3	<i>1961 – 1980</i>
Između 1981. i 2000.	29,6	17,6	28,1	15,1	14,3	30,5	39,8	<i>1981 – 2000</i>
Između 2001. i 2010.	7,8	2,7	4,3	-	17,4	3,3	7,6	<i>2001 – 2010</i>
Od 2011. nadalje	0,9	0,8	1,6	-	-	-	1,5	<i>2011 onwards</i>
<b>Broj soba</b>								<b><i>Number of rooms</i></b>
2 ili manje	32,1	54,8	52,0	13,8	65,8	37,0	41,9	<i>2 or less</i>
3	34,3	31,5	34,5	56,9	30,8	38,1	31,2	<i>3</i>
4	19,5	10,1	9,6	21,4	-	16,0	14,4	<i>4</i>
5	7,6	1,1	2,8	7,9	-	6,1	7,8	<i>5</i>
6 ili više	6,6	2,5	1,1	-	3,4	2,8	4,7	<i>6 or more</i>
<b>Trajna potrošna dobra</b>								<b><i>Durables</i></b>
Automobil	71,4	15,8	45,0	36,5	39,7	70,2	82,0	<i>Car</i>
Drugi automobil	21,3	-	0,3	-	-	4,4	13,6	<i>Second car</i>
Televizor	98,3	95,4	97,3	100,0	87,7	99,2	97,4	<i>TV set</i>
Stroj za pranje rublja	98,1	93,9	93,4	100,0	87,7	99,2	99,5	<i>Washing machine</i>
Stroj za pranje posuđa	50,4	14,8	23,1	29,5	39,3	47,9	65,2	<i>Dishwasher</i>
Hladnjak	99,6	98,7	99,1	100,0	100,0	99,7	100,0	<i>Refrigerator</i>
Zamrzivač	59,0	50,5	36,1	29,4	49,4	71,8	49,0	<i>Freezer</i>
Mikrovalna pećnica	54,0	19,1	33,8	58,4	55,8	40,8	56,8	<i>Microwave oven</i>
Klimatizacijski uređaj	44,8	18,1	39,2	70,7	25,3	37,9	62,3	<i>Air conditioning</i>

1) Prema podacima Ankete.

1) Based on Survey data.



**15. DISTRIBUCIJA KUĆANSTAVA PREMA UVJETIMA STANOVANJA I OPREMLJENOSTI TRAJNIM DOBRIMA TE TIPU KUĆANSTVA U 2019.**  
**DISTRIBUTION OF HOUSEHOLDS, BY HOUSING CONDITIONS AND AVAILABILITY OF DURABLES AND BY TYPE OF HOUSEHOLD, 2019**

(nastavak)  
 (continued)

	Parovi s djecom <i>Couples with children</i>			Ostali tipovi kućanstva <i>Other types of households</i>				
	jedno dijete <i>One child</i>	dvoje djece <i>Two children</i>	troje i više djece <i>Three and more children</i>	jedan roditelj ili par s barem jednim starijim djetetom <i>Single parent or couple with at least one older child</i>	jedan roditelj ili par s barem jednim odraslim djetetom <i>Single parent or couple with at least one adult child</i>	kućanstva sa srodnicima <i>All members related</i>	kućanstva s nesrodnicima <i>Some members unrelated</i>	
Broj anketiranih kućanstava	49	59	18	128	310	296	7	<i>Number of surveyed households</i>
Distribucija kućanstava, %	4,3	5,7	1,7	6,9	19,9	18,8	0,4	<i>Distribution of households, %</i>
Prosječan broj članova <sup>1)</sup>	3,0	4,0	5,4	3,8	3,2	4,4	3,3	<i>Average household size<sup>1)</sup></i>
				%				
<b>Smještaj</b>								<b><i>Accommodation</i></b>
U privatnom vlasništvu, bez obveze otplate stambenoga kredita	65,7	54,0	31,4	63,6	88,1	91,0	63,0	<i>Owner occupied, no outstanding mortgage</i>
U privatnom vlasništvu, s obvezom otplate stambenoga kredita	12,8	19,5	19,7	15,9	4,2	2,7	-	<i>Owner occupied, with mortgage</i>
Unajmljeni smještaj	13,0	9,2	17,9	3,8	2,4	1,5	37,0	<i>Rented</i>
Besplatno unajmljeni smještaj	8,5	17,3	31,0	16,9	5,3	4,8	-	<i>Rent free</i>
<b>Vrsta stambene jedinice</b>								<b><i>Type of dwelling</i></b>
Kuća	63,8	65,4	69,5	66,3	74,5	83,6	71,6	<i>House</i>
Stan	36,2	34,6	30,5	33,8	25,5	16,4	28,4	<i>Flat</i>
<b>Godina gradnje stambene jedinice</b>								<b><i>Year of construction</i></b>
Prije 1946.	5,6	4,5	-	3,2	7,1	6,8	-	<i>Before 1946</i>
Između 1946. i 1960.	3,4	-	-	8,9	11,4	12,0	-	<i>1946 – 1960</i>
Između 1961. i 1980.	36,9	28,4	37,4	37,0	45,6	46,5	21,6	<i>1961 – 1980</i>
Između 1981. i 2000.	38,6	39,3	32,5	31,0	28,9	30,3	43,4	<i>1981 – 2000</i>
Između 2001. i 2010.	12,0	22,2	30,1	19,8	6,6	4,5	35,0	<i>2001 – 2010</i>
Od 2011. nadalje	3,5	5,6	-	-	0,4	-	-	<i>2011 onwards</i>
<b>Broj soba</b>								<b><i>Number of rooms</i></b>
2 ili manje	19,1	25,7	31,9	26,9	25,9	11,8	44,2	<i>2 or less</i>
3	54,8	34,6	34,1	40,3	32,7	29,8	22,0	<i>3</i>
4	16,0	31,4	15,7	20,4	23,7	28,6	12,2	<i>4</i>
5	5,9	7,3	5,8	10,3	6,8	15,6	21,6	<i>5</i>
6 ili više	4,1	1,0	12,6	2,1	10,9	14,2	-	<i>6 or more</i>
<b>Trajna potrošna dobra</b>								<b><i>Durables</i></b>
Automobil	94,8	100,0	94,1	90,7	84,2	86,2	93,5	<i>Car</i>
Drugi automobil	24,6	38,2	7,7	23,9	34,7	40,9	29,7	<i>Second car</i>
Televizor	95,4	97,9	100,0	99,6	99,5	99,8	100,0	<i>TV set</i>
Stroj za pranje rublja	100,0	100,0	100,0	100,0	99,6	98,9	100,0	<i>Washing machine</i>
Stroj za pranje posuđa	87,5	83,2	67,1	69,8	53,2	56,1	35,0	<i>Dishwasher</i>
Hladnjak	100,0	100,0	100,0	99,7	99,7	100,0	100,0	<i>Refrigerator</i>
Zamrzivač	48,4	41,1	38,9	64,5	65,2	73,8	86,1	<i>Freezer</i>
Mikrovalna pećnica	77,8	78,7	52,5	83,9	57,9	66,8	100,0	<i>Microwave oven</i>
Klimatizacijski uređaj	66,9	78,4	59,3	62,7	42,6	44,0	35,0	<i>Air conditioning</i>

**16. DISTRIBUCIJA KUĆANSTAVA PREMA UVJETIMA STANOVANJA I OPREMLJENOSTI TRAJNIM DOBRIMA TE SOCIOEKONOMSKOM STATUSU U 2019.**  
**DISTRIBUTION OF HOUSEHOLDS, BY HOUSING CONDITIONS AND AVAILABILITY OF DURABLES AND BY SOCIO-ECONOMIC STATUS, 2019**

	Ukupno <i>Total</i>	Fizički radnik <i>Manual worker</i>	Nefizički radnik <i>Non-manual worker</i>	Samo-zaposlen <i>Self-employed</i>	Nezaposlen <i>Unemployed</i>	Umirovljenik <i>Retired</i>	Ostali neaktivni <i>Other inactive</i>	
Broj anketiranih kućanstava	1 809	331	293	142	68	935	40	<i>Number of surveyed households</i>
Distribucija kućanstava, %	100,0	20,6	19,7	8,4	3,4	46,0	1,9	<i>Distribution of households, %</i>
Prosječan broj članova <sup>1)</sup>	2,8	3,7	3,1	3,5	2,7	2,2	2,4	<i>Average household size<sup>1)</sup></i>
				%				
<b>Smještaj</b>								<b><i>Accommodation</i></b>
U privatnom vlasništvu, bez obveze otplate stambenoga kredita	81,1	74,1	66,7	80,3	70,0	91,1	87,4	<i>Owner occupied, no outstanding mortgage</i>
U privatnom vlasništvu, s obvezom otplate stambenoga kredita	6,7	6,1	13,9	8,3	6,0	3,9	-	<i>Owner occupied, with mortgage</i>
Unajmljeni smještaj	4,5	6,3	8,3	5,3	8,5	1,8	1,8	<i>Rented</i>
Besplatno unajmljeni smještaj	7,7	13,6	11,1	6,0	15,5	3,2	10,9	<i>Rent free</i>
<b>Vrsta stambene jedinice</b>								<b><i>Type of dwelling</i></b>
Kuća	72,5	82,6	46,7	82,6	87,0	75,5	87,2	<i>House</i>
Stan	27,5	17,4	53,3	17,4	13,0	24,5	12,8	<i>Flat</i>
<b>Godina gradnje stambene jedinice</b>								<b><i>Year of construction</i></b>
Prije 1946.	7,4	6,0	5,3	5,3	8,6	8,9	14,2	<i>Before 1946</i>
Između 1946. i 1960.	9,6	9,5	6,3	7,2	18,6	10,5	16,4	<i>1946 – 1960</i>
Između 1961. i 1980.	44,8	40,6	44,2	36,1	30,9	49,8	38,0	<i>1961 – 1980</i>
Između 1981. i 2000.	29,6	33,8	29,2	35,0	33,7	26,9	23,8	<i>1981 – 2000</i>
Između 2001. i 2010.	7,8	8,9	14,4	12,9	8,2	3,5	5,4	<i>2001 – 2010</i>
Od 2011. nadalje	0,9	1,2	0,7	3,5	-	0,4	2,2	<i>2011 onwards</i>
<b>Broj soba</b>								<b><i>Number of rooms</i></b>
2 ili manje	32,1	20,7	35,1	16,3	40,2	37,0	58,3	<i>2 or less</i>
3	34,3	36,5	33,9	36,0	31,0	33,9	22,4	<i>3</i>
4	19,5	23,3	19,3	26,9	21,4	16,8	9,9	<i>4</i>
5	7,6	10,3	7,1	10,2	6,7	6,1	7,3	<i>5</i>
6 ili više	6,6	9,2	4,6	10,7	0,8	6,1	2,2	<i>6 or more</i>
<b>Trajna potrošna dobra</b>								<b><i>Durables</i></b>
Automobil	71,4	87,2	88,8	90,4	54,2	56,5	25,4	<i>Car</i>
Drugi automobil	21,3	33,8	28,5	35,3	15,5	10,9	9,3	<i>Second car</i>
Televizor	98,3	99,8	97,7	98,8	94,4	98,1	97,5	<i>TV set</i>
Stroj za pranje rublja	98,1	100,0	100,0	98,7	91,7	97,4	85,2	<i>Washing machine</i>
Stroj za pranje posuđa	50,4	57,4	73,6	72,0	30,4	36,2	18,5	<i>Dishwasher</i>
Hladnjak	99,6	99,9	100,0	100,0	100,0	99,5	93,8	<i>Refrigerator</i>
Zamrzivač	59,0	66,5	37,8	66,6	62,1	64,0	39,0	<i>Freezer</i>
Mikrovalna pećnica	54,0	67,7	70,0	68,0	39,5	40,3	33,5	<i>Microwave oven</i>
Klimatizacijski uređaj	44,8	48,3	70,1	58,6	41,3	31,2	22,9	<i>Air conditioning</i>

1) Prema podacima Ankete.

1) Based on Survey data.

**17. DISTRIBUCIJA KUĆANSTAVA PREMA UVJETIMA STANOVANJA I OPREMLJENOSTI TRAJNIM DOBRIMA TE EKONOMSKOJ SITUACIJI KUĆANSTAVA U 2019.**  
**DISTRIBUTION OF HOUSEHOLDS, BY HOUSING CONDITIONS AND AVAILABILITY OF DURABLES AND BY ECONOMIC SITUATION OF HOUSEHOLD, 2019**

	Ukupno <i>Total</i>	Rade i nositelj i supružnik <i>Both head and spouse working</i>		Rade ili nositelj ili supružnik <i>Either head or spouse working</i>		Ne rade ni nositelj ni supružnik <i>Neither head nor spouse working</i>		
		najmanje još jedna osoba radi <i>At least one other member usually working</i>	nijedna druga osoba ne radi <i>No other member in employment</i>	najmanje još jedna osoba radi <i>At least one other member usually working</i>	nijedna druga osoba ne radi <i>No other member in employment</i>	barem jedna druga osoba radi <i>At least one other member usually working</i>	nijedna druga osoba ne radi <i>No other member in employment</i>	
Broj anketiranih kućanstava	1 809	85	296	140	348	162	778	<i>Number of surveyed households</i>
Distribucija kućanstava, %	100,0	6,6	20,3	9,6	17,2	10,6	35,7	<i>Distribution of households, %</i>
Prosječan broj članova <sup>1)</sup>	2,8	4,6	3,6	4,1	2,6	3,5	1,6	<i>Average household size<sup>1)</sup></i>
				%				
<b>Smještaj</b>								<b><i>Accommodation</i></b>
U privatnom vlasništvu, bez obveze otplate stambenoga kredita	81,1	82,6	64,8	85,7	73,0	91,8	89,7	<i>Owner occupied, no outstanding mortgage</i>
U privatnom vlasništvu, s obvezom otplate stambenoga kredita	6,7	3,5	14,9	4,4	7,2	4,8	3,6	<i>Owner occupied, with mortgage</i>
Unajmljeni smještaj	4,5	1,1	7,3	3,2	9,2	0,8	2,8	<i>Rented</i>
Besplatno unajmljeni smještaj	7,7	12,7	13,1	6,8	10,7	2,6	4,0	<i>Rent free</i>
<b>Vrsta stambene jedinice</b>								<b><i>Type of dwelling</i></b>
Kuća	72,5	86,4	64,5	78,7	63,8	77,4	75,5	<i>House</i>
Stan	27,5	13,6	35,5	21,3	36,2	22,6	24,5	<i>Flat</i>
<b>Godina gradnje stambene jedinice</b>								<b><i>Year of construction</i></b>
Prije 1946.	7,4	7,3	5,3	5,1	4,9	7,1	10,4	<i>Before 1946</i>
Između 1946. i 1960.	9,6	11,3	6,0	9,2	8,0	12,9	11,3	<i>1946 – 1960</i>
Između 1961. i 1980.	44,8	47,3	35,3	44,4	44,9	44,2	49,9	<i>1961 – 1980</i>
Između 1981. i 2000.	29,6	29,0	32,9	36,8	31,7	30,6	24,6	<i>1981 – 2000</i>
Između 2001. i 2010.	7,8	4,5	17,6	4,5	10,1	5,0	3,3	<i>2001 – 2010</i>
Od 2011. nadalje	0,9	0,6	2,9	-	0,4	0,4	0,5	<i>2011 onwards</i>
<b>Broj soba</b>								<b><i>Number of rooms</i></b>
2 ili manje	32,1	13,5	26,2	16,5	34,2	16,9	46,4	<i>2 or less</i>
3	34,3	21,5	38,7	24,4	39,3	32,3	35,1	<i>3</i>
4	19,5	36,4	22,2	26,9	15,8	26,6	12,6	<i>4</i>
5	7,6	11,2	8,5	16,0	7,1	10,5	3,4	<i>5</i>
6 ili više	6,6	17,4	4,4	16,3	3,6	13,7	2,5	<i>6 or more</i>
<b>Trajna potrošna dobra</b>								<b><i>Durables</i></b>
Automobil	71,4	99,0	94,6	92,0	74,9	86,3	41,5	<i>Car</i>
Drugi automobil	21,3	72,1	28,6	53,0	8,7	34,6	1,3	<i>Second car</i>
Televizor	98,3	100,0	97,5	100,0	99,4	100,0	96,9	<i>TV set</i>
Stroj za pranje rublja	98,1	100,0	100,0	100,0	99,2	99,3	95,3	<i>Washing machine</i>
Stroj za pranje posuđa	50,4	72,0	79,4	62,3	49,9	49,4	27,3	<i>Dishwasher</i>
Hladnjak	99,6	100,0	100,0	100,0	99,9	100,0	99,0	<i>Refrigerator</i>
Zamrzivač	59,0	66,4	52,4	71,6	49,9	72,5	58,5	<i>Freezer</i>
Mikrovalna pećnica	54,0	67,5	76,0	72,2	59,3	61,7	29,3	<i>Microwave oven</i>
Klimatizacijski uređaj	44,8	55,4	66,2	47,2	53,8	40,4	27,2	<i>Air conditioning</i>

1) Prema podacima Ankete.

1) Based on Survey data.

**18. DISTRIBUCIJA KUĆANSTAVA PREMA UVJETIMA STANOVANJA I OPREMLJENOSTI TRAJNIM DOBRIMA TE POTROŠAČKIM SKUPINAMA U 2019.**  
**DISTRIBUTION OF HOUSEHOLDS, BY HOUSING CONDITIONS AND AVAILABILITY OF DURABLES AND BY EXPENDITURE GROUPS, 2019**

	Ukupno <i>Total</i>	Potrošačke skupine po odraslom ekvivalentu <i>Expenditure groups per adult equivalent</i>						
		manje od 0,4 <i>Less than 0.4</i>	0,4 – 0,6	0,6 – 0,8	0,8 – 1,2	1,2 – 1,6	1,6 i više <i>1.6 and more</i>	
Broj anketiranih kućanstava	1 809	58	270	418	619	281	163	<i>Number of surveyed households</i>
Distribucija kućanstava	100,0	2,8	13,5	21,9	34,0	17,7	10,0	<i>Distribution of households</i>
Prosječan broj članova <sup>1)</sup>	2,8	2,5	2,9	2,9	2,9	2,7	2,4	<i>Average household size<sup>1)</sup></i>
				%				
<b>Smještaj</b>								<b><i>Accommodation</i></b>
U privatnom vlasništvu, bez obveze otplate stambenoga kredita	81,1	78,9	80,0	85,2	82,7	80,6	69,8	<i>Owner occupied, no outstanding mortgage</i>
U privatnom vlasništvu, s obvezom otplate stambenoga kredita	6,7	2,0	6,3	6,7	6,2	5,0	13,1	<i>Owner occupied, with mortgage</i>
Unajmljeni smještaj	4,5	10,9	6,3	2,1	3,8	4,2	8,4	<i>Rented</i>
Besplatno unajmljeni smještaj	7,7	8,2	7,5	5,9	7,2	10,3	8,6	<i>Rent free</i>
<b>Vrsta stambene jedinice</b>								<b><i>Type of dwelling</i></b>
Kuća	72,5	90,7	80,4	81,8	72,7	61,9	54,3	<i>House</i>
Stan	27,5	9,4	19,6	18,2	27,3	38,1	45,7	<i>Flat</i>
<b>Godina gradnje stambene jedinice</b>								<b><i>Year of construction</i></b>
Prije 1946.	7,4	10,6	9,7	5,1	6,4	7,5	11,5	<i>Before 1946</i>
Između 1946. i 1960.	9,6	31,8	12,4	11,0	7,7	8,0	6,0	<i>1946 – 1960</i>
Između 1961. i 1980.	44,8	31,7	46,5	48,1	46,9	41,5	37,3	<i>1961 – 1980</i>
Između 1981. i 2000.	29,6	14,6	26,0	31,6	30,2	31,7	28,8	<i>1981 – 2000</i>
Između 2001. i 2010.	7,8	11,2	5,3	2,8	8,1	10,7	14,6	<i>2001 – 2010</i>
Od 2011. nadalje	0,9	-	0,2	1,4	0,8	0,6	1,9	<i>2011 onwards</i>
<b>Broj soba</b>								<b><i>Number of rooms</i></b>
2 ili manje	32,1	60,5	44,3	32,8	28,9	25,6	28,2	<i>2 or less</i>
3	34,3	35,0	30,7	30,6	34,6	40,7	34,9	<i>3</i>
4	19,5	3,8	16,2	21,9	20,9	20,5	16,8	<i>4</i>
5	7,6	0,7	6,2	9,6	7,4	7,4	7,6	<i>5</i>
6 ili više	6,6	-	2,6	5,2	8,3	5,8	12,4	<i>6 or more</i>
<b>Trajna potrošna dobra</b>								<b><i>Durables</i></b>
Automobil	71,4	10,7	45,0	64,8	79,2	86,2	85,3	<i>Car</i>
Drugi automobil	21,3	-	7,5	15,9	23,1	35,1	27,0	<i>Second car</i>
Televizor	98,3	87,9	95,4	99,3	98,9	98,7	100,0	<i>TV set</i>
Stroj za pranje rublja	98,1	72,4	96,6	97,5	99,9	99,6	100,0	<i>Washing machine</i>
Stroj za pranje posuđa	50,4	7,6	19,7	39,8	58,2	66,3	72,6	<i>Dishwasher</i>
Hladnjak	99,6	93,7	99,1	99,8	99,9	100,0	100,0	<i>Refrigerator</i>
Zamrzivač	59,0	57,0	73,4	66,6	59,4	49,6	39,1	<i>Freezer</i>
Mikrovalna pećnica	54,0	21,0	37,7	47,1	58,7	67,2	61,1	<i>Microwave oven</i>
Klimatizacijski uređaj	44,8	17,0	12,1	30,4	49,9	65,9	74,2	<i>Air conditioning</i>

1) Prema podacima Ankete.

1) *Based on Survey data.*

**SERIJA PODATAKA O IZDACIMA**  
EXPENDITURE DATA SERIES

**19. IZDACI ZA POTROŠNJU, PROSJEK PO KUĆANSTVU, ČLANU KUĆANSTVA I ODRASLOM EKVIVALENTU, 1998. – 2011., 2014., 2017. I 2019.**  
CONSUMPTION EXPENDITURES, AVERAGE PER HOUSEHOLD, PER HOUSEHOLD MEMBER AND PER ADULT EQUIVALENT,  
1998 – 2011, 2014, 2017 AND 2019

kuna  
Kuna

	Prosječni izdaci Average expenditure		
	po kućanstvu per household	po članu kućanstva <sup>1)</sup> per household member <sup>1)</sup>	po odraslom ekvivalentu <sup>1)</sup> per adult equivalent <sup>1)</sup>
<b>Bez imputirane najamnine</b> <i>Imputed rent excluded</i>			
1998.	53 677	18 208	28 311
1999.	52 382	18 618	28 823
2000.	58 613	21 710	33 155
2001.	61 141	21 266	32 691
2002.	64 736	22 146	34 131
2003.	65 593	22 364	34 350
2004.	68 526	23 364	35 742
2005.	69 683	23 758	36 270
2006.	69 457	23 682	36 088
2007.	74 006	25 243	38 332
2008.	74 524	25 420	38 276
2009.	76 188	25 988	39 636
2010.	75 167	25 639	39 243
2011.	74 941	25 562	38 988
2014.	81 315	28 179	43 775
2017.	82 530	28 853	44 540
2019.	93 522	33 388	51 231
<b>S imputiranom najaminom</b> <i>Imputed rent included</i>			
1998.	68 911*	23 376*	36 893*
1999.	67 402*	23 957*	37 403*
2000.	72 310	26 783	40 902
2001.	72 945	25 371	39 002
2002.	79 060	27 046	41 684
2003.	79 963*	27 264*	41 875*
2004.	83 303	28 402	43 449
2005.	85 483	29 146	44 494
2006.	85 183	29 043	44 259
2007.	91 637	31 257	47 464
2008.	92 804	31 655	47 665
2009.	95 068	32 427	49 458
2010.	94 465	32 222	49 319
2011.	93 814	32 000	48 807
2014.	99 817	34 591	53 736
2017.	102 178	35 722	55 143
2019.	116 884	41 728	64 028

1) Podaci na razini člana kućanstva i razini odraslog ekvivalenta izvedeni su iz podataka na razini kućanstva. U izračunu se u obzir uzima veličina kućanstva prema podacima Ankete.

1) Data per household member and per adult equivalent are derived from data per household, taking into account the size of the household according to the Survey data.

**20. IZDACI ZA POTROŠNJU, BEZ IMPUTIRANE NAJAMNINE<sup>1)</sup>, PROSJEK PO KUĆANSTVU, 1998. – 2011., 2014., 2017. I 2019.**  
**CONSUMPTION EXPENDITURES, WITHOUT IMPUTED RENT<sup>1)</sup>, AVERAGE PER HOUSEHOLD, 1998 – 2011, 2014, 2017 AND 2019**

	1998.	1999.	2000.	2001.	2002.	2003.	2004.	2005.	
<b>Izdaci za potrošnju – ukupno, kuna</b>	53 677	52 382	58 613	61 141	64 736	65 593	68 526	69 683	<b>Consumption expenditures – total, kuna</b>
Struktura izdataka, %									Structure of expenditures, %
Hrana i bezalkoholna pića	38,2	37,8	32,1	33,7	32,1	32,6	31,5	33,2	Food and non-alcoholic beverages
Alkoholna pića i duhan	4,6	4,6	3,9	4,1	4,0	4,2	4,1	4,0	Alcoholic beverages and tobacco
Odjeća i obuća	6,3	7,5	10,1	9,1	8,9	8,3	8,1	7,7	Clothing and footwear
Stanovanje i potrošnja energenata	10,8	13,3	13,3	13,4	13,7	13,8	13,0	13,6	Housing and energy consumption
Pokucstvo, oprema za kuću i redovito održavanje kuće	6,3	5,9	4,9	5,6	5,5	5,4	5,3	5,1	Furnishings, household equipment and routine maintenance of the house
Zdravstvo	1,7	1,8	2,1	2,0	2,2	2,1	2,4	2,3	Health
Prijevoz	13,4	11,0	12,2	11,5	11,1	11,4	11,9	10,9	Transport
Komunikacije	1,9	2,1	2,8	3,5	4,8	5,0	5,4	5,3	Communication
Rekreacija i kultura	5,1	5,7	6,7	5,8	6,4	6,2	6,5	6,2	Recreation and culture
Obrazovanje	0,6	(0,7)	(0,7)	0,8	0,7	0,7	(0,7)	0,7	Education
Restorani i hoteli	3,0	(2,7)	(3,7)	3,0	3,2	2,7	(3,4)	3,4	Restaurants and hotels
Razna dobra i usluge	8,1	6,9	7,5	7,5	7,4	7,6	7,7	7,6	Miscellaneous goods and services

**20. IZDACI ZA POTROŠNJU, BEZ IMPUTIRANE NAJAMNINE<sup>1)</sup>, PROSJEK PO KUĆANSTVU, 1998. – 2011., 2014., 2017. I 2019.**  
**CONSUMPTION EXPENDITURES, WITHOUT IMPUTED RENT<sup>1)</sup>, AVERAGE PER HOUSEHOLD, 1998 – 2011, 2014, 2017 AND 2019**

(nastavak)  
 (continued)

	2006.	2007.	2008.	2009.	2010.	2011.	2014.	2017.	2019.	
<b>Izdaci za potrošnju – ukupno, kuna</b>	69 457	74 006	74 524	76 188	75 167	74 941	81 315	82 530	93 522	<b>Consumption expenditures – total, kuna</b>
Struktura izdataka, %										Structure of expenditures, %
Hrana i bezalkoholna pića	32,6	31,6	32,1	32,1	32,1	31,7	29,5	28,2	26,2	Food and non-alcoholic beverages
Alkoholna pića i duhan	3,7	3,9	3,5	3,6	3,8	3,7	3,3	2,9	2,6	Alcoholic beverages and tobacco
Odjeća i obuća	8,0	7,9	7,9	7,3	6,4	6,0	6,8	7,3	8,1	Clothing and footwear
Stanovanje i potrošnja energenata	13,7	13,4	13,8	14,4	14,9	15,7	16,2	15,7	15,5	Housing and energy consumption
Pokucstvo, oprema za kuću i redovito održavanje kuće	5,1	5,4	5,4	5,2	4,9	4,6	4,5	5,5	6,3	Furnishings, household equipment and routine maintenance of the house
Zdravstvo	2,5	2,6	2,8	2,8	3,2	2,7	2,9	2,7	3,1	Health
Prijevoz	11,4	11,5	12,0	11,0	12,0	12,9	13,0	15,5	15,8	Transport
Komunikacije	5,1	5,2	5,4	5,1	5,3	5,4	5,5	5,4	5,3	Communication
Rekreacija i kultura	6,2	6,2	5,4	6,0	5,6	5,3	6,0	5,5	5,3	Recreation and culture
Obrazovanje	0,7	0,9	0,9	(1,0)	0,9	0,9	1,1	(0,9)	(0,7)	Education
Restorani i hoteli	3,3	3,2	3,1	3,1	2,4	2,4	2,7	2,9	3,5	Restaurants and hotels
Razna dobra i usluge	7,7	8,2	7,7	8,4	8,5	8,7	8,5	7,6	7,6	Miscellaneous goods and services

1) Vidi Metodološka objašnjenja.  
 1) See Notes on Methodology.

**21. IZDACI ZA POTROŠNJU, S IMPUTIRANOM NAJAMNINOM<sup>1)</sup>, PROSJEK PO KUĆANSTVU, 1998. – 2011., 2014., 2017. I 2019.**  
**CONSUMPTION EXPENDITURES, WITH IMPUTED RENT<sup>1)</sup>, AVERAGE PER HOUSEHOLD, 1998 – 2011, 2014, 2017 AND 2019**

	1998.	1999.	2000.	2001.	2002.	2003.	2004.	2005.	
<b>Izdaci za potrošnju – ukupno, kuna</b>	68 911*	67 402 *	72 310	72 945	79 060	79 963*	83 303	85 483	<b>Consumption expenditures – total, kuna</b>
Struktura izdataka, %									Structure of expenditures, %
Hrana i bezalkoholna pića	29,7*	29,4*	26,1	28,2	26,3	26,7	25,9	27,1	Food and non-alcoholic beverages
Alkoholna pića i duhan	3,6	3,5*	3,1	3,4	3,3	3,4	3,3	3,3	Alcoholic beverages and tobacco
Odjeća i obuća	4,9*	5,8	8,2	7,7	7,3	6,8	6,6	6,3	Clothing and footwear
Stanovanje i potrošnja energenata	30,5*	32,6*	29,7	27,4	29,3	29,3*	28,5	29,5	Housing and energy consumption
Pokucstvo, oprema za kuću i redovito održavanje kuće	4,9*	4,6	4,0	4,7	4,5	4,4	4,4	4,2	Furnishings, household equipment and routine maintenance of the house
Zdravstvo	1,3	1,4	1,7	1,7	1,8	1,7	2,0	1,9	Health
Prijevoz	10,5*	8,5*	9,9	9,6	9,1	9,4	9,8	8,9	Transport
Komunikacije	1,5	1,7	2,2	2,9	3,9	4,1	4,4	4,3	Communication
Rekreacija i kultura	4,0*	4,4*	5,4	4,9	5,3	5,1	5,4	5,1	Recreation and culture
Obrazovanje	0,5	(0,5)*	(0,6)	(0,7)	0,6	0,5*	(0,6)	0,6	Education
Restorani i hoteli	2,4	2,1	3,0	2,5	2,6	2,3*	2,8	2,8	Restaurants and hotels
Razna dobra i usluge	6,3*	5,3*	6,1	6,3	6,1	6,2	6,4	6,2	Miscellaneous goods and services

**21. IZDACI ZA POTROŠNJU, S IMPUTIRANOM NAJAMNINOM<sup>1)</sup>, PROSJEK PO KUĆANSTVU, 1998. – 2011., 2014., 2017. I 2019.**  
**CONSUMPTION EXPENDITURES, WITH IMPUTED RENT<sup>1)</sup>, AVERAGE PER HOUSEHOLD, 1998 – 2011, 2014, 2017 AND 2019**

(nastavak)  
(continued)

	2006.	2007.	2008.	2009.	2010.	2011.	2014.	2017.	2019.	
<b>Izdaci za potrošnju – ukupno, kuna</b>	85 183	91 637	92 804	95 068	94 465	93 814	99 817	102 178	116 884	<b>Consumption expenditures – total, kuna</b>
Struktura izdataka, %										Structure of expenditures, %
Hrana i bezalkoholna pića	26,6	25,5	25,8	25,7	25,6	25,3	24,0	22,8	21,0	Food and non-alcoholic beverages
Alkoholna pića i duhan	3,0	3,1	2,8	2,9	3,0	3,0	2,7	2,4	2,1	Alcoholic beverages and tobacco
Odjeća i obuća	6,5	6,4	6,4	5,8	5,1	4,8	5,5	5,9	6,5	Clothing and footwear
Stanovanje i potrošnja energenata <sup>1)</sup>	29,6	30,0	30,8	31,4	32,3	32,7	31,8	31,9	32,4	Housing and energy consumption <sup>1)</sup>
Pokucstvo, oprema za kuću i redovito održavanje kuće	4,2	4,4	4,3	4,2	3,9	3,7	3,7	4,4	5,0	Furnishings, household equipment and routine maintenance of the house
Zdravstvo	2,0	2,1	2,2	2,2	2,6	2,2	2,4	2,2	2,5	Health
Prijevoz	9,3	9,3	9,6	8,8	9,5	10,3	10,6	12,5	12,7	Transport
Komunikacije	4,2	4,2	4,3	4,1	4,2	4,3	4,5	4,4	4,2	Communication
Rekreacija i kultura	5,1	5,0	4,4	4,8	4,4	4,2	4,8	4,4	4,3	Recreation and culture
Obrazovanje	0,6	0,7	0,7	(0,8)	0,7	0,7	0,8	(0,7)	(0,6)	Education
Restorani i hoteli	2,7	2,6	2,5	2,5	1,9	1,9	2,2	2,3	2,8	Restaurants and hotels
Razna dobra i usluge	6,3	6,6	6,2	6,8	6,8	7,0	7,0	6,1	6,0	Miscellaneous goods and services

1) Vidi Metodološka objašnjenja.  
1) See Notes on Methodology.

**22. KOLIČINE PREHRAMBENIH PROIZVODA UTROŠENE U KUĆANSTVIMA<sup>1)</sup> – GODIŠNJI PROSJEK PO ČLANU KUĆANSTVA 2014., 2017. I 2019.**  
**QUANTITIES OF FOOD CONSUMED IN HOUSEHOLDS<sup>1)</sup> – ANNUAL AVERAGE PER HOUSEHOLD MEMBER, 2014, 2017 AND 2019**

	Mjerna jedinica	2014.	2017.	2019.	Unit of measure	
Riža	kg	4,4	3,6	3,3	kg	Rice
Brašno	kg	20,1	14,6	14,4	kg	Flour
Ostale žitarice	kg	0,8	0,6	(0,7)	kg	Other cereals
Kruh i pecivo	kg	61,3	53,6	45,0	kg	Bread and bakery
Ostali pekarski proizvodi	kg	8,6*	8,8*	11,3	kg	Other bakery products
Tjestenine	kg	7,8	6,7	6,7	kg	Pasta products
Pahuljice, muesli	kg	1,3	1,3	1,2	kg	Flakes, muesli
Ostali proizvodi od žitarica	kg	2,3	2,2	2,4	kg	Other cereal products
Govedina, teletina	kg	7,4	6,6	8,0	kg	Beef, veal
Svinjetina	kg	15,3	15,1	16,2	kg	Pork
Janjetina, ovčetina, jaretina	kg	(0,9)	(0,9)	(1,0)	kg	Lamb, mutton and goat
Meso peradi	kg	18,5	16,4	17,4	kg	Poultry
Sušeno, soljeno ili dimljeno meso, kobasice, salame	kg	14,7	16,0	16,1	kg	Dried, salted or smoked meat, sausages, salami
Ostali pripravci od mesa (miješano mljeveno meso, paštete)	kg	5,6	4,6	4,3	kg	Other meat preparations (mixed minced meat, pâté)
Riba, morska i slatkodvodna	kg	6,1	4,5	(4,0)	kg	Sea fish and freshwater fish
Plodovi mora	kg	(0,7)	(0,5)	(0,7)	kg	Seafood
Konzervirana i prerađena riba i plodovi mora	kg	0,8	0,9	1,0	kg	Preserved and processed fish and seafood
Mlijeko	l	66,2	61,4	58,6	l	Milk
Mliječni proizvodi	kg	17,4	18,1*	19,3	kg	Milk products
Sirevi svih vrsta	kg	8,2	8,3	8,9	kg	Cheese of all kinds
Jaja peradi	kom.	152	138	136	pcs	Poultry eggs
Maslac	kg	0,7	0,7	0,8	kg	Butter
Margarin i ostale biljne masti	kg	1,8	1,5	1,3	kg	Margarine and other vegetable fats
Maslinovo ulje	l	1,4	(1,0)	(1,1)	l	Olive oil
Ostala jestiva ulja	l	11,5	9,9	10,2	l	Other edible oils
Ostale životinjske masti	kg	(1,0)	(1,1)	(0,9)	kg	Other animal fats
Južno voće (agrumi)	kg	13,7	9,4	11,7	kg	Citrus fruit
Banane	kg	9,4	10,6	11,9	kg	Bananas
Jabuke	kg	14,4	11,5	11,7	kg	Apples
Kruške	kg	1,5	(1,7)	(1,4)	kg	Pears
Koštuničavo voće	kg	(4,0)	(5,0)	(4,8)	kg	Stone-fruit
Bobičasto voće	kg	2,3	(2,2)	2,5	kg	Berry-shaped fruit
Ostalo voće	kg	(7,3)	(8,7)	6,1	kg	Other fruit
Zamrznuto voće	kg	(0,2)	(0,2)	(0,3)	kg	Frozen fruit
Sušeno voće i orašasti plodovi	kg	1,7	1,8	2,2	kg	Dried fruit and nuts
Konzervirano i prerađeno voće	kg	(0,3)	(0,3)	(0,4)	kg	Preserved and processed fruit
Lisnato povrće	kg	10,7	7,5	7,3	kg	Leafy vegetables
Zeljasto povrće	kg	9,3	8,1	7,7	kg	Herbaceous vegetables
Plodovito povrće	kg	17,6	16,1	16,4	kg	Vegetables grown for their fruit
Korjenasto povrće	kg	15,4	14,6	14,7	kg	Root vegetables
Zamrznuto povrće, osim krumpira	kg	2,0	2,8	2,9	kg	Frozen vegetables, other than potatoes
Suho povrće	kg	3,2	2,5	2,4	kg	Dried vegetables
Konzervirano i prerađeno povrće	kg	7,7	8,8	9,8	kg	Preserved and processed vegetables
Krumpir, svježi i zamrznuti	kg	36,9	32,8	30,4	kg	Potato, fresh and frozen
Šećer	kg	10,7	8,7	7,1	kg	Sugar
Džem, marmelade	kg	1,3	0,9	0,9	kg	Jams, marmalades
Med	kg	1,0	(0,6)	(0,6)	kg	Honey
Čokolada	kg	2,2	2,5	2,8	kg	Chocolate
Sladoled	l	2,5	2,5	3,3	l	Ice cream

1) Utrošene količine obuhvaćaju: prehrambene proizvode kupljene za potrošnju u kućanstvu, utrošene prehrambene proizvode iz vlastite proizvodnje te prehrambene proizvode koje je kućanstvo primilo na dar. Podaci o utrošenim količinama ne uključuju prehrambene proizvode kupljene i konzumirane u ugostiteljskim objektima.

1) Consumed quantities include: food products purchased for consumption in the household, consumed food products from own-production and food products received as gifts. Data on consumed quantities do not include food products bought and consumed in restaurants and cafés.



## OBJAVLJENE PUBLIKACIJE IZ PODRUČJA STATISTIKE OSOBNE POTROŠNJE

- \*10. Seoska gospodarstva 1965.
- \*21. Seoska domaćinstva 1966.
- \*30. Seoska domaćinstva 1967.
- \*40. Lična potrošnja 1968.
- \*69. Seoska domaćinstva 1968 - 1969.
- \*93. Seoska domaćinstva 1970.
- \*124. Seoska domaćinstva 1971.
- \*155. Prihodi i osobna potrošnja radničkih obitelji 1965 - 1973.
- \*164. Seoska domaćinstva 1972.
- \*188. Prihodi, rashodi i osobna potrošnja domaćinstava u SR Hrvatskoj 1973. Prethodni rezultati osnovnih pokazatelja ankete o prihodima, rashodima i potrošnji domaćinstava u 1973. godini
- \*189. Seoska domaćinstva 1973.
- \*227. Seoska domaćinstva 1974.
- \*260. Seoska domaćinstva 1975.
- \*297. Seoska domaćinstva 1976.
- \*340. Seoska domaćinstva 1977.
- \*377. Seoska domaćinstva 1978.
- \*403. Seoska domaćinstva 1979.
- \*406. Prihodi i osobna potrošnja radničkih obitelji u SR Hrvatskoj 1973 - 1979.
- \*427. Prihodi, rashodi i osobna potrošnja domaćinstava u 1978. (konačni rezultati ankete)
- \*443. Seoska domaćinstva 1980.
- \*598. Prihodi i osobna potrošnja radničkih obitelji u SR Hrvatskoj 1979 - 1983.
- \*605. Prihodi, rashodi i osobna potrošnja domaćinstava u 1983. (konačni rezultati ankete)
- \*648. Anketa o potrošnji u domaćinstvima 1984.
- \*664. Anketa o potrošnji u domaćinstvima u 1985.
- \*679. Anketa o potrošnji u domaćinstvima 1986.
- \*706. Anketa o potrošnji u domaćinstvima 1987.
- \*749. Potrošnja u domaćinstvima 1988.
- \*792. Anketa o potrošnji u domaćinstvima 1989.
- \*807. Osobna potrošnja u domaćinstvima 1988.
- \*840. Prihodi, rashodi i osobna potrošnja domaćinstava u Republici Hrvatskoj 1990.
- \*1123. Rezultati ankete o potrošnji kućanstava, Hrvatska 1998. i 1999. - Europa 1994.
- \*1183. Rezultati Ankete o potrošnji kućanstava u 2000. i 2001.
- \*1217. Rezultati Ankete o potrošnji kućanstava u 2002.
- \*1250. Rezultati Ankete o potrošnji kućanstava u 2003.
- \*1283. Rezultati Ankete o potrošnji kućanstava u 2004.
- \*1314. Rezultati Ankete o potrošnji kućanstava u 2005.
- \*1344. Rezultati Ankete o potrošnji kućanstava u 2006.
- \*1371. Rezultati Ankete o potrošnji kućanstava u 2007.
- \*1400. Rezultati Ankete o potrošnji kućanstava u 2008.
- \*1426. Rezultati Ankete o potrošnji kućanstava u 2009.
- 1456. Rezultati Ankete o potrošnji kućanstava u 2010.
- 1484. Rezultati Ankete o potrošnji kućanstava u 2011.
- 1557. Rezultati Ankete o potrošnji kućanstava u 2014.
- 1632. Rezultati Ankete o potrošnji kućanstava u 2017.

\* Rasprodano

## ISSUED PUBLICATIONS IN PERSONAL CONSUMPTION STATISTICS

- \*10 Rural Households, 1965
- \*21 Rural Households, 1966
- \*30 Rural Households, 1967
- \*40 Personal Consumption, 1968
- \*69 Rural Households, 1968 - 1969
- \*93 Rural Households, 1970
- \*124 Rural Households, 1971
- \*155 Income and Consumption of Workers' Households, 1965 - 1973
- \*164 Rural Households, 1972
- \*188 Income, Expenditures and Consumption of Households in SR Croatia in 1973. Preliminary Results of Basic Indicators of the Survey on Income, Expenditures and Consumption of Workers' Households, 1973
- \*189 Rural Households, 1973
- \*227 Rural Households, 1974
- \*260 Rural Households, 1975
- \*297 Rural Households, 1976
- \*340 Rural Households, 1977
- \*377 Rural Households, 1978
- \*403 Rural Households, 1979
- \*406 Income and Consumption of Workers' Households in SR Croatia, 1973 - 1979
- \*427 Income, Expenditures and Consumption of Households, 1978 (Final Survey Data)
- \*443 Rural Households, 1980
- \*598 Income and Consumption of Workers' Households in SR Croatia, 1979 - 1983
- \*605 Income, Expenditures and Consumption of Households, 1978 (Final Survey Data)
- \*648 Household Budget Survey, 1984
- \*664 Household Budget Survey, 1984
- \*679 Household Budget Survey, 1986
- \*706 Household Budget Survey, 1987
- \*749 Household Consumption, 1988
- \*792 Household Budget Survey, 1989
- \*807 Personal Consumption in Households, 1988
- \*840 Income and Consumption of Workers' Households in SR Croatia, 1990
- \*1123 Household Budget Survey, Croatia, 1998, 1999 - Europe 1994
- \*1183 Results of Household Budget Survey in 2000 and 2001
- \*1217 Results of Household Budget Survey, 2002
- \*1250 Results of Household Budget Survey, 2003
- \*1283 Results of Household Budget Survey, 2004
- \*1314 Results of Household Budget Survey, 2005
- \*1344 Results of Household Budget Survey, 2006
- \*1371 Results of Household Budget Survey, 2007
- \*1400 Results of Household Budget Survey, 2008
- \*1426 Results of Household Budget Survey, 2009
- 1456 Results of Household Budget Survey, 2010
- 1484 Results of Household Budget Survey, 2011
- 1557 Results of Household Budget Survey, 2014
- 1632 Results of Household Budget Survey, 2017

\* Sold out

