


REPUBLIKA HRVATSKA
DRŽAVNI ZAVOD
ZA STATISTIKU

Zagreb www.iztzg.hr
institutzaturizam

TURISTIČKA AKTIVNOST DOMAĆEG STANOVNIŠTVA U 2011. GODINI

Zagreb, svibanj 2012.



REPUBLIKA HRVATSKA
DRŽAVNI ZAVOD
ZA STATISTIKU

Zagreb www.iztzg.hr
institutzaturizam

TURISTIČKA AKTIVNOST DOMAĆEG STANOVNIŠTVA U 2011. GODINI

Naručitelj istraživanja:

Državni zavod za statistiku Republike Hrvatske

Voditelj istraživanja:

Zrinka Marušić, dipl. ing. mat., univ. spec. oec., Institut za turizam

Autori:

Zrinka Marušić, dipl. ing. mat., univ. spec. oec., Institut za turizam

mr. sc. **Neven Ivandić**, Institut za turizam

Suradnici:

prof. dr. sc. **Miljenko Marušić**, Prirodoslovno-matematički
fakultet Sveučilišta u Zagrebu, Matematički odsjek

IPSOS PULS d.o.o.

Zagreb, svibanj 2012.

SADRŽAJ

SAŽETAK	6
SUMMARY	8
1. UVOD	10
2. UČESTALOST ODLASKA NA VIŠEDNEVNA PUTOVANJA U 2011. GODINI	12
3. VIŠEDNEVNA PRIVATNA PUTOVANJA U 2011. GODINI	14
4. VIŠEDNEVNA POSLOVNA PUTOVANJA U 2011. GODINI	21
5. VIŠEDNEVNA PUTOVANJA U 2011. U ODNOSU NA 2009. GODINU	22
6. JEDNODNEVNA PRIVATNA PUTOVANJA U 2011. GODINI	23
7. JEDNODNEVNA POSLOVNA PUTOVANJA U 2011. GODINI	24
8. JEDNODNEVNA PUTOVANJA U 2011. U ODNOSU NA 2009. GODINU	25
9. OSNOVNE DEFINICIJE I POJMOVI	26
10. METODOLOGIJA PROVOĐENJA ISTRAŽIVANJA	28
10.1. Populacija, uzorak i način provođenja istraživanja	28
10.2. Određivanje težinskih koeficijenata	28
10.3. Točnost procjena	30
LITERATURA	33
PRILOG/ APPENDIX	35
P1. Učestalost odlaska/neodlaska stanovnika Hrvatske na višednevna putovanja u 2011. godini/ Frequency of taking/not taking overnight trip of Croatian residents in 2011	36
Tablica P1-1/ Table P1-1 BROJ STANOVNIKA REPUBLIKE HRVATSKE KOJI SU ODLAZILI NA VIŠEDNEVNA PUTOVANJA U 2011. GODINI PREMA SOCIODEMOGRAFSKIM OBILJEŽJIMA/ NUMBER OF CROATIAN RESIDENTS ON OVERNIGHT TRIPS IN 2011 BY SOCIODEMOGRAPHIC CHARACTERISTICS	36
Tablica P1-2/ Table P1-2 BROJ STANOVNIKA REPUBLIKE HRVATSKE KOJI NISU ODLAZILI NA VIŠEDNEVNA PUTOVANJA U 2011. GODINI PREMA SOCIODEMOGRAFSKIM OBILJEŽJIMA I RAZLOGU NEODLASKA/ NUMBER OF CROATIAN RESIDENTS NOT GOING ON AN OVERNIGHT TRIP IN 2011 BY SOCIODEMOGRAPHIC CHARACTERISTICS AND MAIN REASON FOR NOT GOING ON A TRIP	37
Tablica P1-3/ Table P1-3 BROJ STANOVNIKA REPUBLIKE HRVATSKE KOJI NISU ODLAZILI NA VIŠEDNEVNA PRIVATNA PUTOVANJA S 4 I VIŠE NOĆENJA U 2011. GODINI PREMA SOCIODEMOGRAFSKIM OBILJEŽJIMA I RAZLOGU NEODLASKA/ NUMBER OF CROATIAN RESIDENTS NOT GOING ON A PRIVATE OVERNIGHT TRIP WITH 4 AND MORE NIGHTS IN 2011 BY SOCIODEMOGRAPHIC CHARACTERISTICS AND MAIN REASON FOR NOT GOING ON A TRIP	38
P2. Višednevna privatna putovanja u 2011. godini/ Private overnight trips in 2011	39
Tablica P2-1/ Table P2-1 BROJ VIŠEDNEVNIH PRIVATNIH PUTOVANJA U 2011. GODINI PREMA SOCIODEMOGRAFSKIM OBILJEŽJIMA/ NUMBER OF PRIVATE OVERNIGHT TRIPS IN 2011 BY SOCIODEMOGRAPHIC CHARACTERISTICS	39
Tablica P2-2/ Table P2-2 BROJ VIŠEDNEVNIH PRIVATNIH PUTOVANJA U 2011. GODINI PREMA OBILJEŽJIMA PUTOVANJA/ NUMBER OF PRIVATE OVERNIGHT TRIPS IN 2011 BY TRIP CHARACTERISTICS	40
Tablica P2-3/ Table P2-3 BROJ VIŠEDNEVNIH PRIVATNIH PUTOVANJA U 2011. GODINI PREMA REGIJI STALNOG BORAVKA I REGIJI ODREĐIŠTA/ NUMBER OF PRIVATE OVERNIGHT TRIPS BY REGION OF PERMANENT RESIDENCE AND DESTINATION REGION	42

Tablica P2-4/ <i>Table P2-4</i> BROJ KRAĆIH VIŠEDNEVNIH PRIVATNIH PUTOVANJA U 2011. GODINI PREMA REGIJI STALNOG BORAVKA I REGIJI ODREĐIŠTA/ <i>NUMBER OF SHORT PRIVATE OVERNIGHT TRIPS BY REGION OF PERMANENT RESIDENCE AND DESTINATION REGION</i>	42
Tablica P2-5/ <i>Table P2-5</i> BROJ DUŽIH VIŠEDNEVNIH PRIVATNIH PUTOVANJA U 2011. GODINI PREMA REGIJI STALNOG BORAVKA I REGIJI ODREĐIŠTA/ <i>NUMBER OF LONGER PRIVATE OVERNIGHT TRIPS BY REGION OF PERMANENT RESIDENCE AND DESTINATION REGION</i>	42
Tablica P2-6/ <i>Table P2-6</i> PROSJEČAN BROJ VIŠEDNEVNIH PRIVATNIH PUTOVANJA PO OSOBI (ZA ONE OSOBE KOJE SU PUTOVALE) U 2011. GODINI PREMA SOCIODEMOGRAFSKIM OBILJEŽJIMA/ <i>AVERAGE NUMBER OF PRIVATE OVERNIGHT TRIPS PER PERSON (FOR THOSE WHO WERE TRAVELLING) IN 2011 BY SOCIODEMOGRAPHIC CHARACTERISTICS</i>	43
P3. Noćenja na višednevnim privatnim putovanjima u 2011. godini/ <i>Overnights on private overnight trips in 2011</i>	44
Tablica P3-1/ <i>Table P3-1</i> BROJ NOĆENJA NA VIŠEDNEVNIM PRIVATNIM PUTOVANJIMA U 2011. GODINI PREMA SOCIODEMOGRAFSKIM OBILJEŽJIMA/ <i>OVERNIGHT STAYS ON PRIVATE OVERNIGHT TRIPS IN 2011 BY SOCIODEMOGRAPHIC CHARACTERISTICS</i>	44
Tablica P3-2/ <i>Table P3-2</i> BROJ NOĆENJA NA VIŠEDNEVNIM PRIVATNIM PUTOVANJIMA U 2011. GODINI PREMA OBILJEŽJIMA PUTOVANJA/ <i>OVERNIGHT STAYS ON PRIVATE OVERNIGHT TRIPS IN 2011 BY TRIP CHARACTERISTICS</i>	45
Tablica P3-3/ <i>Table P3-3</i> PROSJEČAN BROJ NOĆENJA NA VIŠEDNEVNIM PRIVATNIM PUTOVANJIMA U 2011. GODINI PREMA SOCIODEMOGRAFSKIM OBILJEŽJIMA/ <i>AVERAGE NUMBER OF OVERNIGHTS PER PRIVATE TRIPS IN 2011 BY SOCIODEMOGRAPHIC CHARACTERISTICS</i>	47
Tablica P3-4/ <i>Table P3-4</i> PROSJEČAN BROJ NOĆENJA NA VIŠEDNEVNIM PRIVATNIM PUTOVANJIMA U 2011. GODINI PREMA OBILJEŽJIMA PUTOVANJA/ <i>AVERAGE NUMBER OF OVERNIGHTS PER PRIVATE TRIPS IN 2011 BY TRIP CHARACTERISTICS</i>	48
P4. Ukupni izdaci na višednevnim privatnim putovanjima u 2011. godini/ <i>Total expenditures on private overnight trips in 2011</i>	50
Tablica P4-1/ <i>Table P4-1</i> UKUPNI IZDACI NA VIŠEDNEVNIM PRIVATNIM PUTOVANJIMA U 2011. GODINI PREMA SOCIODEMOGRAFSKIM OBILJEŽJIMA/ <i>TOTAL EXPENDITURE ON PRIVATE OVERNIGHT TRIPS IN 2011 BY SOCIODEMOGRAPHIC CHARACTERISTICS</i>	50
Tablica P4-2/ <i>Table P4-2</i> UKUPNI IZDACI NA VIŠEDNEVNIM PRIVATNIM PUTOVANJIMA U 2011. GODINI PREMA OBILJEŽJIMA PUTOVANJA/ <i>TOTAL EXPENDITURE ON PRIVATE OVERNIGHT TRIPS IN 2011 BY TRIP CHARACTERISTICS</i>	51
Tablica P4-3/ <i>Table P4-3</i> PROSJEČNI IZDACI PO PUTOVANJU NA VIŠEDNEVNIM PRIVATNIM PUTOVANJIMA U 2011. GODINI PREMA SOCIODEMOGRAFSKIM OBILJEŽJIMA/ <i>AVERAGE EXPENDITURE PER TRIP ON PRIVATE OVERNIGHT TRIPS IN 2011 BY SOCIODEMOGRAPHIC CHARACTERISTICS</i>	53
Tablica P4-4/ <i>Table P4-4</i> PROSJEČNI IZDACI PO PUTOVANJU NA VIŠEDNEVNIM PRIVATNIM PUTOVANJIMA U 2011. GODINI PREMA OBILJEŽJIMA PUTOVANJA/ <i>AVERAGE EXPENDITURE PER TRIP ON PRIVATE OVERNIGHT TRIPS IN 2011 BY TRIP CHARACTERISTICS</i>	54
P5. Višednevna poslovna putovanja u 2011. godini/ <i>Business overnight trips in 2011</i>	56
Tablica P5-1/ <i>Table P5-1</i> BROJ VIŠEDNEVNIH POSLOVNIH PUTOVANJA U 2011. GODINI PREMA SOCIODEMOGRAFSKIM OBILJEŽJIMA/ <i>NUMBER OF BUSINESS OVERNIGHT TRIPS IN 2011 BY SOCIODEMOGRAPHIC CHARACTERISTICS</i>	56
Tablica P5-2/ <i>Table P5-2</i> BROJ VIŠEDNEVNIH POSLOVNIH PUTOVANJA U 2011. GODINI PREMA OBILJEŽJIMA PUTOVANJA/ <i>NUMBER OF BUSINESS OVERNIGHT TRIPS IN 2011 BY TRIP CHARACTERISTICS</i>	57
P6. Noćenja na višednevnim poslovnim putovanjima u 2011. godini/ <i>Overnights on business overnight trips in 2011</i>	59
Tablica P6-1/ <i>Table P6-1</i> BROJ NOĆENJA NA VIŠEDNEVNIM POSLOVNIM PUTOVANJIMA U 2011. GODINI PREMA SOCIODEMOGRAFSKIM OBILJEŽJIMA/ <i>OVERNIGHT STAYS ON BUSINESS OVERNIGHT TRIPS IN 2011 BY SOCIODEMOGRAPHIC CHARACTERISTICS</i>	59
Tablica P6-2/ <i>Table P6-2</i> BROJ NOĆENJA NA VIŠEDNEVNIM POSLOVNIM PUTOVANJIMA U 2011. GODINI PREMA OBILJEŽJIMA PUTOVANJA/ <i>OVERNIGHT STAYS ON BUSINESS OVERNIGHT TRIPS IN 2011 BY TRIP CHARACTERISTICS</i>	60

Tablica P6-3/ Table P6-3 PROSJEČAN BROJ NOĆENJA PO PUTOVANJU NA VIŠEDNEVNIM POSLOVNIM PUTOVANJIMA U 2011. GODINI PREMA SOCIODEMOGRAFSKIM OBILJEŽJIMA/ AVERAGE NUMBER OF OVERNIGHTS PER BUSINESS TRIP IN 2011 BY SOCIODEMOGRAPHIC CHARACTERISTICS	62
P7. Ukupni izdaci na višednevnim poslovnim putovanjima u 2011. godini/ Total expenditures on business overnight trips in 2011	63
Tablica P7-1/ Table P7-1 UKUPNI IZDACI NA VIŠEDNEVNIM POSLOVNIM PUTOVANJIMA U 2011. GODINI PREMA SOCIODEMOGRAFSKIM OBILJEŽJIMA/ TOTAL EXPENDITURE ON BUSINESS OVERNIGHT TRIPS IN 2011 BY SOCIODEMOGRAPHIC CHARACTERISTICS	63
Tablica P7-2/ Table P7-2 UKUPNI IZDACI NA VIŠEDNEVNIM POSLOVNIM PUTOVANJIMA U 2011. GODINI PREMA OBILJEŽJIMA PUTOVANJA/ TOTAL EXPENDITURE ON BUSINESS OVERNIGHT TRIPS IN 2011 BY TRIP CHARACTERISTICS	64
Tablica P7-3/ Table P7-3 PROSJEČNI IZDACI PO PUTOVANJU NA VIŠEDNEVNIM POSLOVNIM PUTOVANJIMA U 2011. GODINI PREMA SOCIODEMOGRAFSKIM OBILJEŽJIMA/ AVERAGE EXPENDITURE PER BUSINESS TRIP IN 2011 BY SOCIODEMOGRAPHIC CHARACTERISTICS	66
P8. Jednodnevna privatna putovanja u 2011. godini/ One day private trips in 2011	67
Tablica P8-1/ Table P8-1 JEDNODNEVNA PRIVATNA PUTOVANJA U 2011. GODINI PREMA SOCIODEMOGRAFSKIM OBILJEŽJIMA/ ONE DAY PRIVATE TRIPS IN 2011 BY SOCIODEMOGRAPHIC CHARACTERISTICS	67
Tablica P8-2/ Table P8-2 JEDNODNEVNA PRIVATNA PUTOVANJA U 2011. GODINI PREMA OBILJEŽJIMA PUTOVANJA/ ONE DAY PRIVATE TRIPS IN 2011 BY TRIP CHARACTERISTICS	68
Tablica P8-3/ Table P8-3 BROJ JEDNODNEVNIH PRIVATNIH PUTOVANJA U 2011. GODINI PREMA REGIJI STALNOG BORAVKA I REGIJI ODREDIŠTA / NUMBER OF ONE DAY PRIVATE TRIPS BY REGION OF PERMANENT RESIDENCE AND DESTINATION REGION	70
P9. Jednodnevna poslovna putovanja u 2011. godini/ One day business trips in 2011	71
Tablica P9-1/ Table P9-1 JEDNODNEVNA POSLOVNA PUTOVANJA U 2011. GODINI PREMA SOCIODEMOGRAFSKIM OBILJEŽJIMA/ ONE DAY BUSINESS TRIPS IN 2011 BY SOCIODEMOGRAPHIC CHARACTERISTICS	71
Tablica P9-2/ Table P9-2 JEDNODNEVNA POSLOVNA PUTOVANJA U 2011. GODINI PREMA OBILJEŽJIMA PUTOVANJA/ ONE DAY BUSINESS TRIPS IN 2011 BY TRIP CHARACTERISTICS	72

SAŽETAK

O istraživanju Turistička aktivnost domaćeg stanovništva:

- istraživanje kojim se prikupljaju informacije o turističkim putovanjima (putovanjima izvan uobičajenog okruženja) stanovnika Hrvatske u dobi od 15 i više godina
- istraživanje koje se kontinuirano provodi od 2007. godine
- istraživanje koje obuhvaća višednevna i jednodnevna, poslovna i privatna turistička putovanja u zemlji i u inozemstvo

Turistička aktivnost domaćeg stanovništva u 2011.:

- 20,4 milijuna putovanja stanovnika Hrvatske u dobi od 15 i više godina u 2011. godini, od toga u Hrvatsku 73%, a u inozemstvo 27%
- 20,5 milijardi kuna iznosili su ukupni izdaci na tim putovanjima, od čega je 52% vezano uz putovanja u Hrvatsku, a 48% uz putovanja u inozemstvo
- 6,0 milijuna višednevnih putovanja je ostvareno u Hrvatskoj, na kojima su izdaci iznosili 7,3 milijarde kuna
- 8,8 milijuna jednodnevnih putovanja je ostvareno u Hrvatskoj, na kojima su izdaci iznosili 3,3 milijarde kuna

Odlazak na višednevna putovanja stanovnika Republike Hrvatske u 2011. godini:

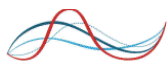
- 1,9 milijuna osoba bilo na višednevnom putovanju (52,8%) u 2011.
- 1,8 milijuna osoba bilo na višednevnom privatnom putovanju (49,8%)
- 1,2 milijuna osoba bilo na privatnom putovanju s četiri i više noćenja (31,5%); 915 tisuća osoba (24,8%) na putovanju u Hrvatskoj, a 391 tisuća (10,6%) na putovanju u inozemstvu
- 369 tisuća osoba/stanovnika Republike Hrvatske bilo na višednevnom poslovnom putovanju (10,0% svih stanovnika u dobi od 15 i više godina)
- za 61% onih koji nisu putovali glavni razlog neodlaska na putovanje bio je nedostatak financijskih sredstava

Višednevna privatna putovanja u 2011.:

- 7,0 milijuna privatnih putovanja ukupno ostvareno u 2011. godini, od čega 5,0 milijuna putovanja u Hrvatskoj i 2,0 milijuna putovanja u inozemstvo
- 40,2 milijuna noćenja ostvareno na tim putovanjima
- 11,5 milijarde kuna iznose ukupni izdaci na tim putovanjima
- 2,4 milijuna privatnih putovanja motivirano je posjetom rodbini i prijateljima, 2,0 milijuna putovanja odmorom na moru
- na 4,9 milijuna putovanja odlazi se osobnim automobilom, na 1,2 milijuna putovanja autobusom
- na 3,0 milijuna putovanjima odsjeda se kod rodbine i prijatelja, na 1,3 milijuna putovanja u hotelu i sličnim objektima, na 1,2 milijuna putovanja u vlastitoj kući ili stanu za odmor, na 1,0 milijun putovanja u privatnom smještaju
- za 2,0 milijuna putovanja u zemlji određište je Dalmacija, za 1,3 milijuna Istra, Hrvatsko primorje i Gorski kotar
- za 581 tisuću putovanja u inozemstvo određište je Bosna i Hercegovina, za 213 tisuće putovanja Slovenija

Duža (4+) višednevna privatna putovanja:

- 3,2 milijuna putovanja ukupno ostvareno, od čega 2,2 milijuna putovanja u Hrvatskoj i 1,0 milijun putovanja u inozemstvo
- 32,8 milijuna noćenja ostvareno na tim putovanjima
- 8,0 milijarde kuna iznose ukupni izdaci na tim putovanjima
- 1,3 milijuna putovanja motivirano odmorom na moru, 835 tisuća posjetom rodbini i prijateljima
- na 1,1 milijun putovanja odsjeda se kod rodbine i prijatelja, na 634 tisuće u vlastitoj kući ili stanu za odmor, na 612 tisuća u privatnom smještaju, na 545 tisuća u hotelu i sličnim objektima
- za 1,1 milijun putovanja u zemlji određište je Dalmacija, za 549 tisuća putovanja Istra, Kvarner i Gorski kotar
- za 147 tisuća putovanja u inozemstvo određište je Bosna i Hercegovina, za 124 tisuće putovanja Njemačka



Turistička aktivnost domaćeg stanovništva u 2011. u odnosu na 2009. godinu:

- 9% manje stanovnika bilo na višednevnom privatnom putovanju
- 18% manje stanovnika bilo na privatnom putovanju s četiri i više noćenja
- 2% više privatnih višednevnih putovanja i 14% više noćenja na tim putovanjima
- 2% veći ukupni izdaci na višednevnim privatnim putovanjima
- 5% manje višednevnih privatnih putovanja s četiri i više noćenja (duža putovanja u zemlji stagniraju, 16% manje putovanja u inozemstvo) i 16% više noćenja na tim putovanjima
- 5% manji ukupni izdaci na dužim višednevnim privatnim putovanjima (ukupni izdaci na putovanjima u zemlji povećani 37%, na putovanjima u inozemstvo smanjeni 29%)

SUMMARY

Survey of Tourist Activity of Croatian Population:

- is a survey collecting data on tourism trips outside usual environment of 15+ population of the Republic of Croatia, i.e. covering information on national tourism - domestic and outbound
- is a survey that is continuously conducting from 2007
- is a survey that encompasses overnight and one day trips, private and business trips as well as trips within Croatia and abroad

Tourist Activity of Croatian Population in 2011:

- 20.4 million trips realized by Croatian citizens (15+) in 2011, 73% were trips within Croatia and 27% were trips abroad
- 20.5 billion Kuna of total expenditures realized on those trips, 52% on trips within Croatia and 48% on trips abroad
- 6.0 million overnight trips realized within Croatia with 7.3 billion Kuna total expenditures
- 8.8 million same day trips realized within Croatia with 3.3 billion Kuna total expenditures

Croatian citizens going to overnight trips in 2011:

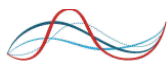
- 1.9 million citizens went on at least one overnight trip in 2011 (52.8%)
- 1.8 million citizens went on at least one private overnight trip in 2011 (49.8%)
- 1.2 million citizens went on at least one private overnight trip with four and more consecutive nights in 2011 (31.5%); 915 thousand citizens were on trips within Croatia (24.8%) and 391 thousand went on trips abroad (10.6%)
- 369 thousand citizens were on overnight business trip in 2011 (10%)
- lack of financial resources is the main reason for not traveling in 2011 (for 61% of those not travelling)

Private overnight trips in 2011:

- 7.0 million private overnight trips realized in 2011, 5.0 million trips within Croatia and 2.0 million trips abroad
- 40.2 million overnights realized on those trips
- 11.5 billion Kuna total expenditures on those trips
- 2.4 million trips were motivated by visiting friend and relatives; 2.0 million trips were 'sun and sea' holidays
- 4.9 million trips with personal car as the main mean of transport; 1.2 million trips with bus as the main mean of transport
- 3.0 million trips with overnights at noncommercial accommodation (friend and relatives); additional 1.2 million trips with overnights at second home; 1.3 million trips with overnights in hotels and similar establishments; 1.0 million trips with overnights in commercial private accommodation
- 2.0 million trips to Dalmatia, 1.3 million to Istria, Kvarner and Gorski kotar
- 581 thousand trips to Bosnia and Herzegovina, 213 thousand trips to Slovenia

Longer (4+) private overnight trips in 2011:

- 3.2 million overnight trips realized in 2011, 2.2 million trips within Croatia and 1.0 million trips abroad
- 32.8 million overnights realized on those trips
- 8.0 billion Kuna total expenditures on those trips
- 1.3 million longer trips were 'sun and sea' holidays; 835 thousand trips were motivated by visiting friends and relatives
- 1.1 million trips with overnights at noncommercial accommodation (friend and relatives); additional 634 thousand trips with overnights at second home; 612 thousand trips with overnights in commercial private accommodation; 545 thousand trips with overnights in hotels and similar establishments
- 1.1 million trips to Dalmatia; 549 thousand trips to Istria, Kvarner and Gorski kotar
- 147 thousand trips to Bosnia and Herzegovina; 124 thousand trips to Germany



Tourist Activity of Croatian Population in 2011 in comparison to 2009:

- 9% less citizens went on at least one private overnight trip
- 18% less citizens went on at least one private overnight trip with four and more consecutive nights
- 2% more private overnight trips realized; 14% more overnights on those trips
- 2% higher total consumption on private overnight trips
- 5% less longer (4+ overnights) private trips realized; 16% more overnights on those trips
- 5% lower total consumption on longer (4+ overnights) private trips (37% higher total consumption on longer trips within Croatia, 29% lower total consumption on outbound longer trips)

1. UVOD

Istraživanje *Turistička aktivnost domaćeg stanovništva* prikuplja informacije o broju i obilježjima putovanja stanovnika Hrvatske izvan uobičajenog okruženja¹, a prema preporukama Europske komisije za područje statistike turizma (Council Directive 95/97/EC) neophodno je za uspostavljanje cjelovitog sustava statistike turizma. Institut za turizam istraživanje je po prvi puta, kao pilot istraživanje, proveo u suradnji s Hrvatskom gospodarskom komorom 2002. godine, obuhvaćajući putovanja domaćeg stanovništva tijekom prvih devet mjeseci 2002. godine. Prvo cjelovito istraživanje koje je obuhvatilo razdoblje od dvanaest mjeseci provedeno je 2004. godine također za potrebe Hrvatske gospodarske komore.

Kontinuirano praćenje turističke aktivnosti domaćeg stanovništva započelo je 2007. godine, kada je Institut za turizam, za potrebe Ministarstva turizma RH, a u suradnji s Državnim zavodom za statistiku RH, proveo istraživanje u okviru projekta Eksperimentalni satelitski račun turizma RH. Od 2008. godine naručitelj istraživanja je Državni zavod za statistiku RH, a istraživanje je u 2008., 2009. i 2011. godini proveo Institut za turizam.

Cilj istraživanja *Turistička aktivnost domaćeg stanovništva u 2011. godini* (TADS 2011.) je prikupiti informacije o tzv. *nacionalnom turizmu*, tj. informacije o putovanjima stanovnika Hrvatske tijekom 2011. godine. Cilj je, dakle, procijeniti koliko putuju stanovnici Hrvatske, zašto odlaze na putovanja, kada odlaze na putovanja, koliko traju ta putovanja te koliko troše na putovanjima.

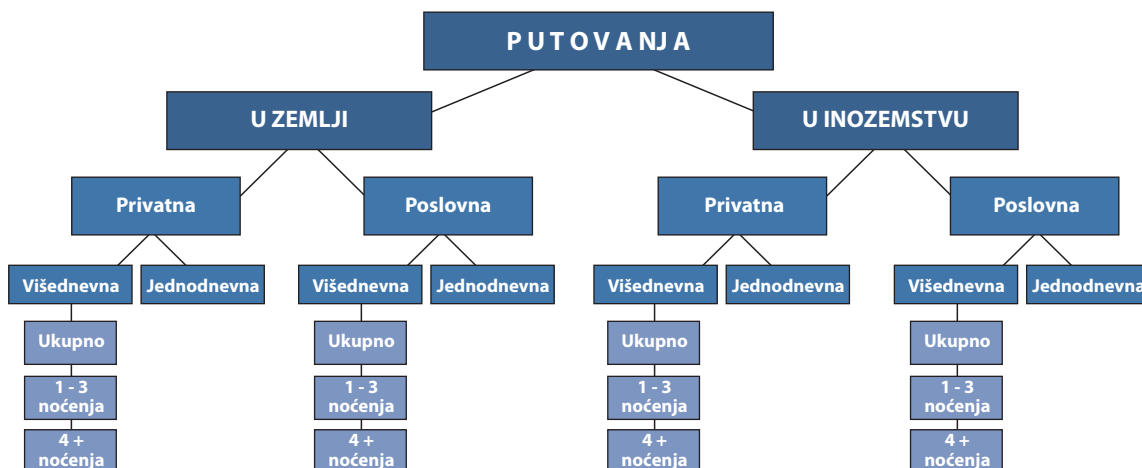
Metodologija istraživanja postavljena je još 2002. godine i slijedi preporuke Europske komisije za područje statistike turizma te iskustva drugih zemalja u ovoj vrsti istraživanja, a najvećim se dijelom zasniva na sljedećim dokumentima:

- Council Directive 95/97/EC on the collection of statistical information in the field of tourism, Eurostat, 1995;
- Commission Decision on the procedures for implementing Council Directive 95/97/EC on the collection of statistical information in the field of tourism, Eurostat, 1998;
- Applying the Eurostat methodological guidelines in basic tourism and travel statistics, A practical manual (revised version), Eurostat, 1996.

Sadržaj istraživanja TADS 2011. dodatno je proširen i informacijama o jednodnevnim putovanjima stanovnika Hrvatske. Sadržaj istraživanja tako obuhvaća obilježja 8 glavnih vrsta putovanja: s obzirom na glavni motiv putovanja (poslovno, privatno), duljinu boravka (jednodnevno putovanje, višednevno putovanje) i glavno odredište (zemlja, inozemstvo), prikazanih na shemi 1.1. Višednevna privatna putovanja dodatno su podijeljena na kraća (s jednim do tri noćenja) i duža putovanja (s četiri i više noćenja).

Shema 1.1.

VRSTE PUTOVANJA OBUHVAĆENE ISTRAŽIVANJEM TADS 2011.



Napomena: Istraživanjem su obuhvaćena putovanja stanovnika u dobi od 15 i više godina.

¹ Za definiciju turističkog putovanja i uobičajenog okruženja te ostalih pojmova vidi poglavlje 9.

Sukladno preporukama Europske komisije obilježja putovanja prate se na razini svakog putovanja. Tako se za svako pojedino putovanje prikupljaju i analiziraju sljedeće informacije:

- vrsta putovanja (privatno ili poslovno putovanje),
- glavni razlog putovanja,
- mjesec odlaska na putovanje,
- trajanje putovanja (broj noćenja) za višednevna putovanja,
- država odredišta za putovanja u inozemstvo, odnosno odredište putovanja (naselje) za putovanja u Hrvatskoj,
- organizacija putovanja (samostalno, posredstvom agencije),
- glavno prijevozno sredstvo korišteno na putovanju,
- vrsta smještaja na višednevnim putovanjima te
- izdaci na putovanju i struktura izdataka.

Osim broja i obilježja putovanja u promatranom razdoblju, prikupljene su i informacije o glavnom razlogu neodlaska na putovanja, dok je sociodemografski profil populacije opisan uobičajenim skupom obilježja (spol, dob, školska sprema te regija stanovanja i veličina naselja).

Hrvatska je za potrebe istraživanja podijeljena u šest sljedećih regija:

- **Zagreb** koja uključuje područje Grada Zagreba i Zagrebačke županije
- **Sjeverna Hrvatska** koja uključuje područje Krapinsko-zagorske, Varaždinske, Koprivničko-križevačke, Bjelovarsko-bilogorske, Virovitičko-podravске i Međimurske županije
- **Slavonija** koja uključuje područje Požeško-slavonske, Brodsko-posavske, Osječko-baranjske i Vukovarsko-srijemske županije
- **Lika, Kordun i Banija** koja uključuje područje Sisačko-moslavačke, Karlovačke i Ličko-senjske županije
- **Istra, Kvarner i Gorski kotar** koja uključuje područje Primorsko-goranske i Istarske županije, te
- **Dalmacija** koja uključuje područje Zadarske, Šibensko-kninske, Splitsko-dalmatinske i Dubrovačko-neretvanske županije.

U ovom se izvještaju prikazuju glavni rezultati istraživanja te metode provođenja. Rezultati su prikazani posebno za višednevna privatna i poslovna putovanja te jednodnevna privatna i poslovna putovanja. Osim rezultata za 2011. godinu, za glavne pokazatelje turističke aktivnosti prikazane su i razlike u 2011. godini u odnosu na rezultate istraživanja u 2009. godini. Cjeloviti rezultati istraživanja dani su u Prilogu, u tablicama na hrvatskom i engleskom jeziku.

2. UČESTALOST ODLASKA NA VIŠEDNEVNA PUTOVANJA U 2011. GODINI

Na višednevnim putovanjima u 2011. godini je bilo 1,9 milijuna stanovnika ili 52,8% stanovništva Republike Hrvatske² u dobi od 15 i više godina (tablica 2.1., slika 2.1.). Na višednevnim privatnim putovanjima bilo je 1,8 milijuna osoba ili svaki drugi stanovnik Hrvatske, a na poslovnim putovanjima 369 tisuća stanovnika ili svaki deseti stanovnik Hrvatske stariji od 15 godina. Isključivo na poslovnim putovanjima bilo je 3% stanovnika, a 7% bilo je i na privatnom i na poslovnom putovanju.

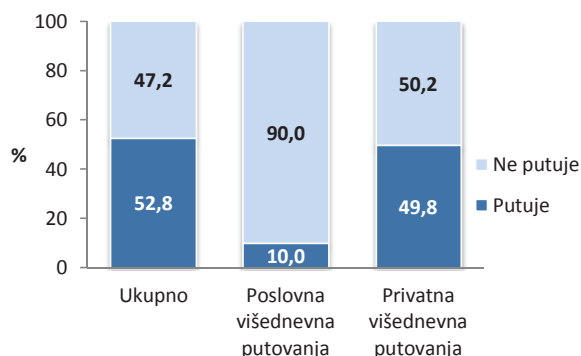
Najveća stopa odlaska na putovanja zabilježena je u zagrebačkoj regiji³ (67% stanovnika bilo je na višednevnom putovanju), a najmanja u Lici, Kordunu i Baniji (38% stanovnika bilo je na višednevnom putovanju).

Tablica 2.1.

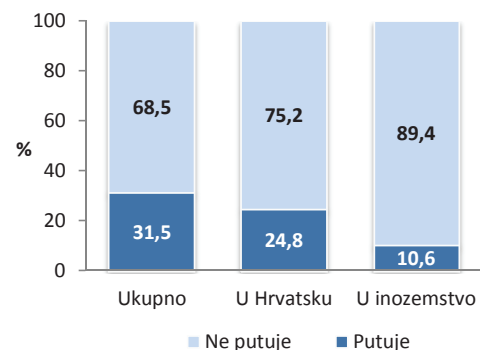
UDIO STANOVNIŠTVA KOJE JE ODLAZILO NA VIŠEDNEVNA PUTOVANJA U 2011. GODINI

	Odlazak na višednevna putovanja u 2011.			Odlazak na privatna višednevna putovanja s 4 i više noćenja u 2011.		
	Ukupno (%)	Poslovna višednevna putovanja (%)	Privatna višednevna putovanja (%)	Ukupno (%)	U Hrvatsku (%)	U inozemstvo (%)
Ukupno	52,8	10,0	49,8	31,5	24,8	10,6
Regija stalnog boravka						
Zagreb	66,6	11,8	64,0	48,9	41,5	14,5
Sjeverna Hrvatska	45,5	7,6	42,3	22,6	19,7	5,9
Slavonija	45,3	6,2	43,9	30,3	24,7	8,5
Lika, Kordun, Banija	37,6	7,3	35,8	23,4	21,8	2,6
Istra, Kvarner, Gorski kotar	59,1	17,2	53,9	28,5	15,5	17,6
Dalmacija	51,5	10,2	47,8	24,0	15,4	11,3

Slika 2.1.

UDIO STANOVNIŠTVA KOJE JE ODLAZILO NA VIŠEDNEVNA PUTOVANJA U 2011. GODINI PREMA GLAVNOM RAZLOGU ODLASKA NA PUTOVANJE


Slika 2.2.

UDIO STANOVNIŠTVA KOJE JE ODLAZILO NA DUŽA (4 I VIŠE NOĆENJA) PRIVATNA PUTOVANJA U 2011. GODINI PREMA GLAVNOM ODREĐIŠTU PUTOVANJA


Na privatnom višednevnom putovanju s četiri i više noćenja bilo je 1,2 milijuna stanovnika ili 32% ukupne promatrane populacije. Svaki četvrti stanovnik odlazi na takva putovanja u Hrvatsku (25%), a svaki deseti u inozemstvo (11%, slika 2.2.).

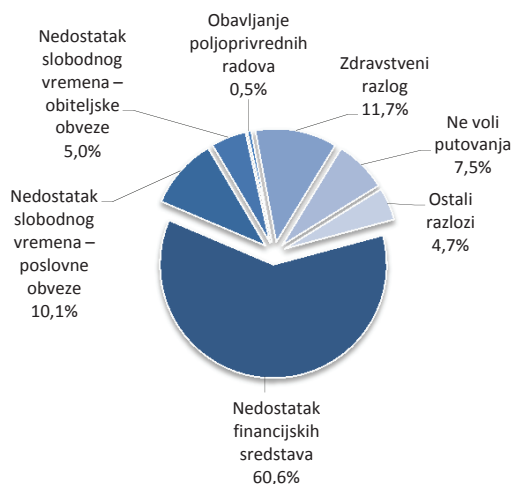
Najčešći razlog neodlaska na višednevno putovanje u 2011. godini bio je nedostatak financijskih sredstava (za 61% osoba koje nisu putovale glavni razlog neodlaska na putovanje bio je nedostatak

² Prema Popisu stanovništva 2001. godine, u Hrvatskoj je bilo 3.682.826 osoba starijih od 15 godina (Državni zavod za statistiku Republike Hrvatske).

³ Grad Zagreb i Zagrebačka županija

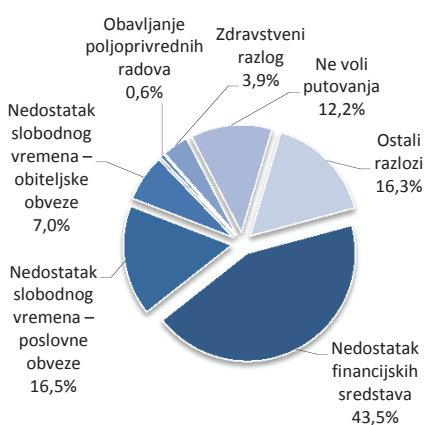
financijskih sredstava, slika 2.3.). Zdravstveni razlog je prema učestalosti drugi prema važnosti razlog neodlaska na putovanje (12%).

Slika 2.3.
**RAZLOG NEODLASKA NA VIŠEDNEVNA
 PUTOVANJA U 2011. GODINI**



I kod dužih višednevnih putovanja nedostatak financijskih sredstava bio je glavni razlog neodlaska na takvo putovanje (44%, slika 2.4.), dok je drugi prema važnosti razlog neodlaska bio nedostatak slobodnog vremena zbog poslovnih (17%) ili obiteljskih (7%) obveza.

Slika 2.4.
**RAZLOG NEODLASKA NA DUŽA (4 I VIŠE NOĆENJA)
 PRIVATNA PUTOVANJA U 2011. GODINI**

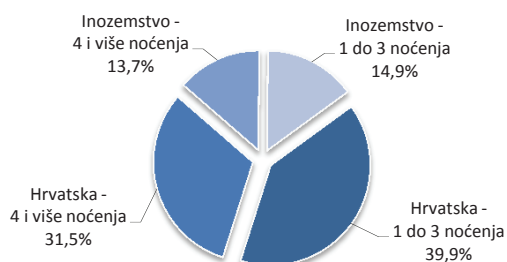


Razlog neodlaska na putovanja izrazito ovisi o sociodemografskim obilježjima populacije. Tako je, primjerice, među onima koji ne putuju zbog financijskih razloga zastupljenija starija dobna skupina (51% je u dobi od 50 i više godina) te stanovnici nižeg stupnja obrazovanja (46% sa završenom najviše osnovnom školom, 50% sa završenom najviše srednjom školom i tek 4% sa završenom višom ili visokom školom). S druge strane, među onima koji ne putuju zbog poslovnih obveza 45% je srednjih godina (u dobi od 30 do 49 godina), a 41% je mlađe od 30 godina. Među njima je i iznadprosječan udio ispitanika sa završenom srednjom školom (72%). Stanovnici Zagreba i okolice u većoj su mjeri od drugih kao glavni razlog neodlaska na putovanje navodili obiteljske obveze (34%), dok je obavljanje poljoprivrednih radova glavni razlog neodlaska na putovanje stanovnika sjeverne Hrvatske (83%).

3. VIŠEDNEVNA PRIVATNA PUTOVANJA U 2011. GODINI

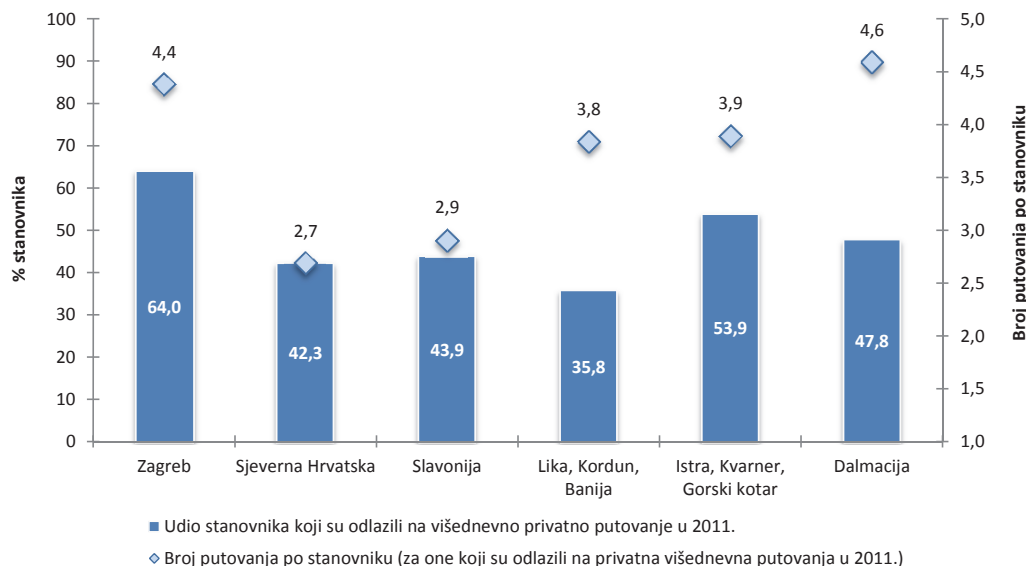
Stanovništvo Hrvatske je u 2011. godini ostvarilo 7,0 milijuna privatnih višednevnih putovanja. S obzirom na glavno odredište, većina putovanja (5,0 milijuna ili 71%) bila su unutar Hrvatske, dok je 2,0 milijuna putovanja (29%) bilo u inozemstvu. S obzirom na duljinu putovanja, 3,9 milijuna putovanja (55%) bila su kraća putovanja, ona na kojima je ostvareno do 3 noćenja, a 3,2 milijuna (45%) duža, ona na kojima je ostvareno četiri i više noćenja (slika 3.1.).

Slika 3.1.
**STRUKTURA PRIVATNIH VIŠEDNEVNIH PUTOVANJA U 2011. GODINI
 PREMA DULJINI I GLAVNOM ODREDIŠTU PUTOVANJA**



Iako je u gradu Zagrebu i Zagrebačkoj županiji najviše stanovnika bilo na višednevnim privatnim putovanjima (64%), prosječno najviše privatnih višednevnih putovanja po stanovniku (4,6 putovanja) ostvareno je u Dalmaciji u kojoj je na takva putovanja odlazilo 48% stanovnika (slika 3.2.). U Zagrebu je svaki stanovnik koji je bio na privatnom višednevnom putovanju ostvario u prosjeku 4,4 takvih putovanja.

Slika 3.2.
**UČESTALOST ODLASKA NA VIŠEDNEVNA PRIVATNA PUTOVANJA I BROJ PUTOVANJA PO STANOVNIKU
 U 2011. GODINI PREMA REGIJI STALNOG BORAVKA**



Na privatnim višednevnim putovanjima u 2011. godini ostvareno je 40,2 milijuna noćenja, od toga 27,6 milijuna ili 69% u Hrvatskoj, a 12,5 milijuna ili 31% u inozemstvu (tablica 3.1.). Ukupni izdaci na tim putovanjima dosegli su iznos od 11,5 milijarde kuna, od čega na putovanjima u Hrvatskoj 6,2 milijarde kuna ili 53% ukupnih izdataka, a u inozemstvu 5,4 milijarde kuna ili 47% ukupnih izdataka.

Na privatnim višednevnim putovanjima u 2011. godini stanovnici Hrvatske ostvarili su u prosjeku 5,7 noćenja, u prosjeku nešto više na putovanjima u inozemstvo (5,5 na putovanjima u Hrvatskoj i 6,2 na putovanjima u inozemstvo). Na kraćim putovanjima ostvareno je u prosjeku 1,9 noćenja, a na dužima 10,3 noćenja.

Prosječni izdaci po putovanju iznosili su 1.640 kuna, pri čemu se na kraćim putovanjima izdvajala 931 kuna u prosjeku, a na dužim 2.500 kuna u prosjeku. Prosječni dnevni izdaci veći su na kraćim putovanjima (486 kune u prosjeku) u odnosu na ona duža (243 kune u prosjeku). Izdaci na putovanjima u inozemstvo dvostruko su veći od onih ostvarenih na putovanjima u Hrvatskoj.

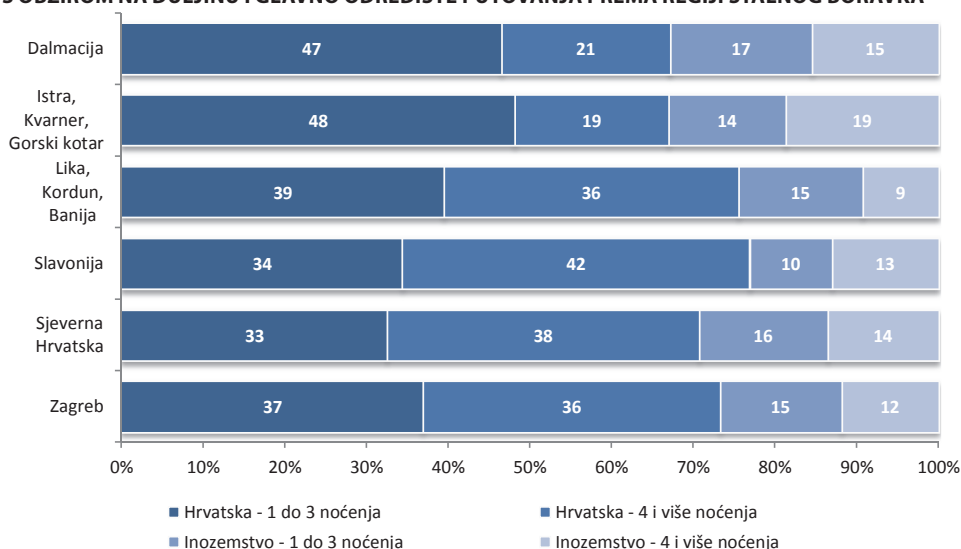
Tablica 3.1.

BROJ VIŠEDNEVNIH PRIVATNIH PUTOVANJA STANOVNIŠTVA REPUBLIKE HRVATSKE U 2011. GODINI, OSTVARENA NOĆENJA I IZDACI NA TIM PUTOVANJIMA PREMA DULJINI I ODREDIŠTU PUTOVANJA

	Privatna višednevna putovanja u 2011.								
	Ukupno			U Hrvatskoj			U inozemstvo		
	Ukupno	1 do 3 noćenja	4 i više noćenja	Ukupno	1 do 3 noćenja	4 i više noćenja	Ukupno	1 do 3 noćenja	4 i više noćenja
Broj putovanja (000)	7.039	3.858	3.181	5.023	2.809	2.214	2.016	1.049	967
Broj noćenja (000)	40.175	7.388	32.787	27.640	5.203	22.437	12.535	2.185	10.351
Ukupni izdaci (000.000 kn)	11.545	3.593	7.952	6.155	1.994	4.162	5.389	1.599	3.791
Prosječan broj noćenja po putovanju	5,7	1,9	10,3	5,5	1,9	10,1	6,2	2,1	10,7
Prosječni izdaci po putovanju (kn)	1.640	931	2.500	1.225	710	1.880	2.674	1.525	3.920
Prosječni dnevni izdaci (kn)	287	486	243	223	383	185	430	732	366

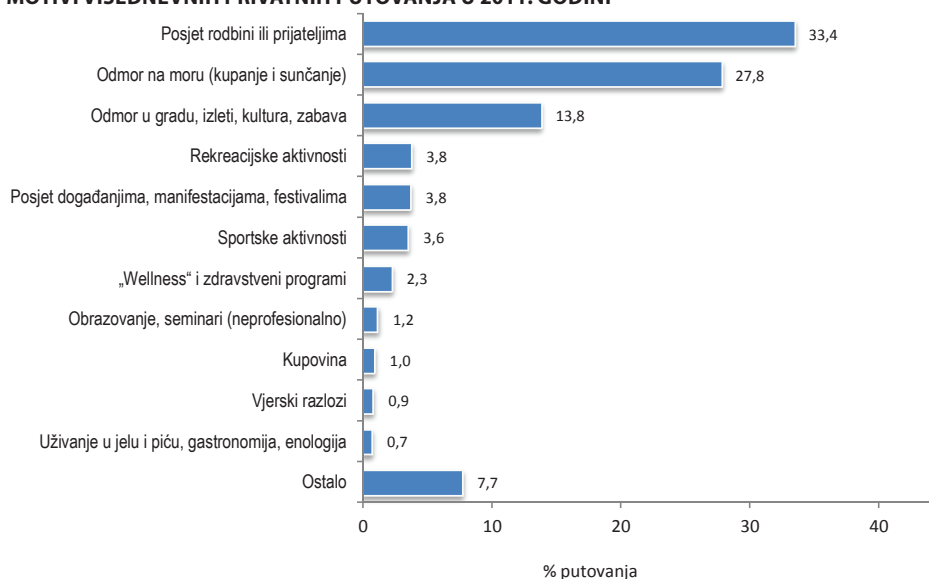
Struktura višednevnih privatnih putovanja prema glavnom odredištu razlikuje se s obzirom na regiju stalnog boravka. Najveći udio putovanja u inozemstvo (jedna trećina svih putovanja) zabilježen je u Istri, Kvarneru i Gorskom kotaru te Dalmaciji, dok je najmanji udio zabilježen u Lici, Kordunu i Baniji (23%) i Slavoniji (24%, slika 3.3.). Prema duljini boravka najveći udio putovanja s četiri i više noćenja (45% ili više) bilježe sve kontinentalne regije dok se u onim primorskim (zajedno s Gorskim kotarom) udio dužih putovanja kreće oko 36% i 37%.

Slika 3.3.

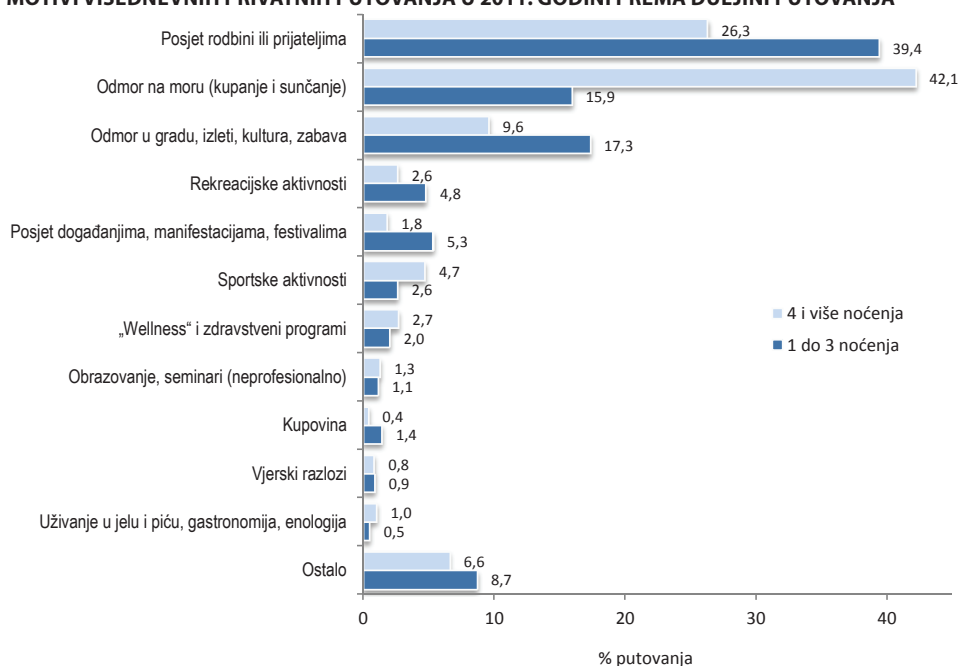
STRUKTURA PRIVATNIH VIŠEDNEVNIH PUTOVANJA U 2011. GODINI S OBZIROM NA DULJINU I GLAVNO ODREDIŠTE PUTOVANJA PREMA REGIJI STALNOG BORAVKA


Najčešći motivi odlaska na privatno višednevno putovanje su posjet rodbini i prijateljima (2,4 milijuna putovanja ili 33% svih putovanja), odmor na moru (2,0 milijuna putovanja ili 28%) te odmor u gradu, izleti, kultura i zabava (1,0 milijun putovanja ili 14%, slika 3.4.). Motivi putovanja izrazito se razlikuju s obzirom na duljinu i odredište putovanja (slike 3.5. i 3.6.). Tako je kod kraćih putovanja najčešći motiv posjet rodbini i prijateljima, dok se na putovanja s četiri i više noćenja najčešće ide zbog odmora na moru. S obzirom na odredište putovanja, u inozemstvo se primarno odlazi u posjet rodbini i prijateljima, a zatim na odmor u gradu, zbog kulture, izleta ili zabave. Odmor na moru u inozemstvu bio je glavni motiv za 8% privatnih višednevnih putovanja u inozemstvo. S druge strane, privatna višednevna putovanja u Hrvatskoj motivirana su primarno odmorom na moru (36%), a slijedi posjet rodbini i prijateljima (30%).

Slika 3.4.
MOTIVI VIŠEDNEVNIH PRIVATNIH PUTOVANJA U 2011. GODINI



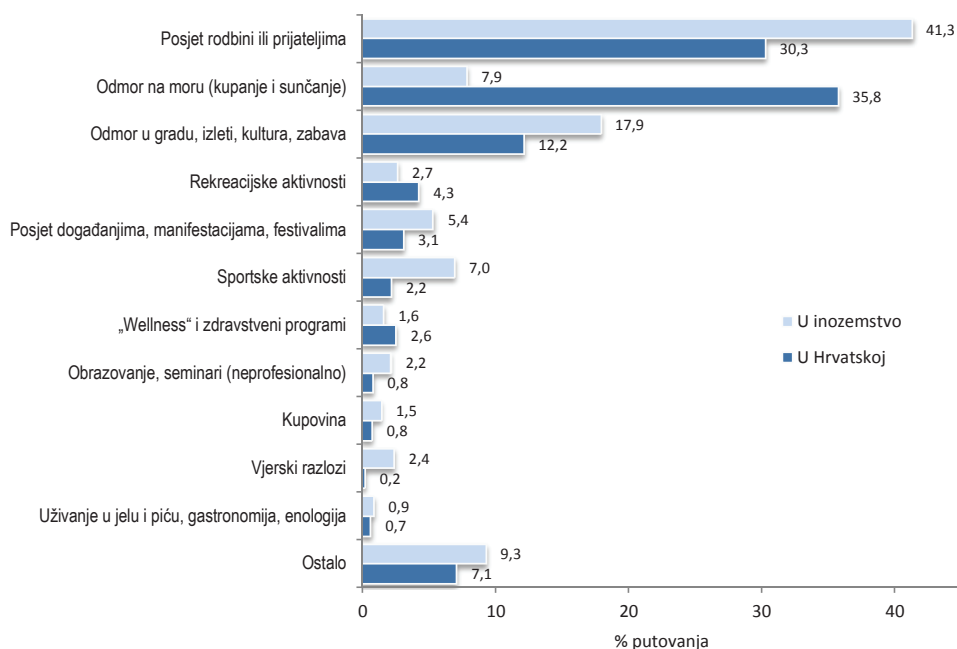
Slika 3.5.
MOTIVI VIŠEDNEVNIH PRIVATNIH PUTOVANJA U 2011. GODINI PREMA DULJINI PUTOVANJA



Najveći broj noćenja na privatnim putovanjima ostvaren je na onima motiviranim odmorom na moru (16,9 milijuna noćenja ili 42% ukupnih noćenja na višednevnim privatnim putovanjima). Većina noćenja na tim putovanjima (94%) ostvarena je u Hrvatskoj. Prosječno je na putovanjima motiviranim odmorom na moru ostvareno 8,6 noćenja. Najveći prosječan broj noćenja po putovanju ostvaren je na putovanjima motiviranim obrazovanjem (9,6 noćenja u prosjeku) i wellnessom ili zdravstvenim programima (9,1 noćenje u prosjeku). Prema ukupnom broju noćenja slijede putovanja k rodbini i prijateljima na kojima je ostvareno 11,0 milijuna noćenja (27%). Kod rodbine i prijatelja u prosjeku je ostvareno 4,7 noćenja po putovanju.

I najveći dio ukupnih izdataka na višednevnim privatnim putovanjima (4,0 milijarde kuna ili 34%) odnosi se na putovanja motivirana odmorom na moru. Slijede putovanja k rodbini i prijateljima na kojima je ostvareno ukupno 2,5 milijardi kuna (22% ukupnih izdataka), a visinom ukupnih izdataka ističu se i putovanja motivirana odmorom u gradu, kulturom i zabavom na kojima su izdaci dosegli 1,6 milijarde kuna ili 14% ukupnih izdataka.

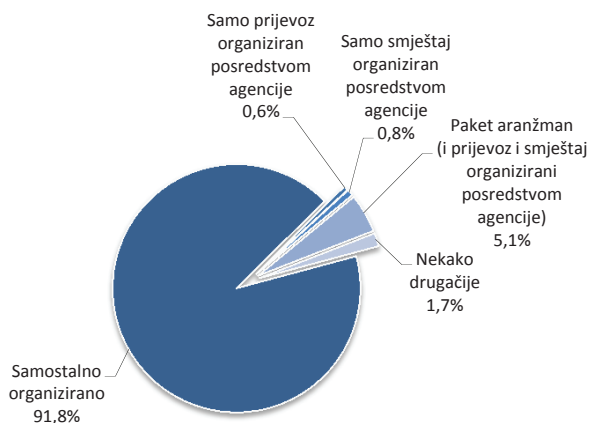
Slika 3.6.
MOTIVI VIŠEDNEVNIH PRIVATNIH PUTOVANJA U 2011. GODINI PREMA GLAVNOM ODREDIŠTU PUTOVANJA



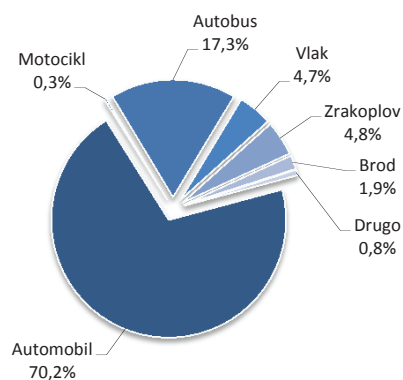
Najveći prosječni izdaci po putovanju ostvareni su na putovanjima motiviranim obrazovanjem (3.139 kuna), kupnjom (2.406 kuna), gastronomijom (2.325 kuna) i sportskim aktivnostima (2.216 kuna). Na odmorishnim putovanjima na moru prosječni izdaci iznosili su 2.028 kune po putovanju (1.870 kuna na putovanju u Hrvatskoj i 3.820 kuna na putovanju u inozemstvo).

Većina višednevnih privatnih putovanja je samostalno organizirana (92%, slika 3.7.). U skladu s tim, najčešće korišteno prijevozno sredstvo je osobni automobil (70%), a slijedi autobus (17%, slika 3.8.).

Slika 3.7.
NAČIN ORGANIZACIJE PRIVATNIH VIŠEDNEVNIH PUTOVANJA U 2011. GODINI



Slika 3.8.
GLAVNO PRIJEVIZNO SREDSTVO KORIŠTENOM NA PRIVATNIH VIŠEDNEVNIM PUTOVANJIMA U 2011. GODINI



U skladu s najvećim brojem putovanja motiviranih posjetom rodbini i prijateljima, na višednevnim privatnim putovanjima najčešće se i odsjedalo/noćilo kod rodbine i prijatelja (3,0 milijuna putovanja ili 43% svih privatnih višednevnih putovanja, tablica 3.2.). Slijede hoteli i slični objekti u kojima se odsjedalo na 1,3 milijuna putovanja ili 19% svih putovanja, vlastita kuća ili stan za odmor (1,2 milijuna putovanja ili 17%) te komercijalni privatni smještaj (1,0 milijun putovanja ili 15% svih putovanja).

Na dužim putovanjima u većoj se mjeri odsjedalo u plaćenim oblicima smještaja (na 44% putovanja prema 36% kraćih putovanja). Na dužim putovanjima je veći udio privatnog smještaja, a manji hotela. Razlika u vrsti korištenog smještaja zabilježena je i kod neplaćenih oblika smještaja – na gotovo svakom drugom kraćem putovanju odsjeda se kod rodbine i prijatelja, dok je na dužim

putovanjima zastupljeniji smještaj u vlastitoj kući ili stanu za odmor (svako peto putovanje prema 14% kraćih putovanja).

Neplaćeni oblici smještaja češći su na putovanjima u Hrvatskoj (na 60% putovanja u Hrvatskoj korišteni su neplaćeni oblici smještaja), dok su na putovanjima u inozemstvo zastupljeniji plaćeni oblici smještaja (na 54% putovanja u inozemstvo koriste se plaćeni oblici smještaja).

Prosječni izdaci po putovanju s obzirom na vrstu korištenog smještaja najveći su na putovanjima na kojima su noćenja ostvarena na iznajmljenom brodu (4.156 kune u prosjeku po putovanju na kojem je ostvareno 8,6 noćenja u prosjeku) te u hotelu ili sličnom smještaju (2.922 kune u prosjeku po putovanju na kojem je ostvareno 4,4 noćenja u prosjeku).

Tablica 3.2.

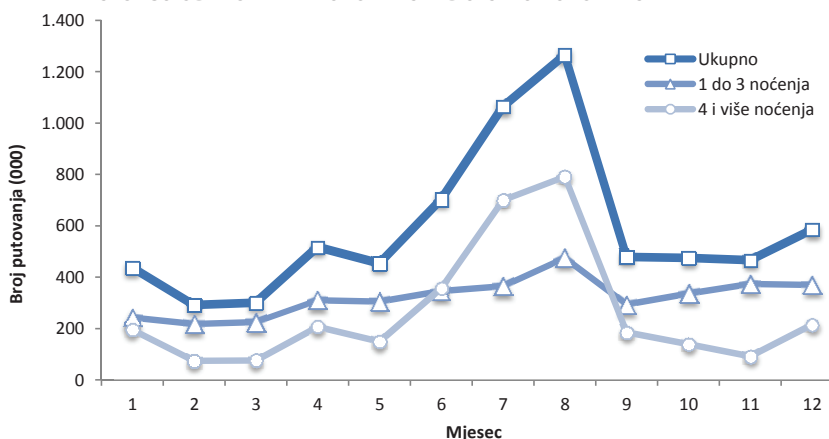
**PRIVATNA VIŠEDNEVNA PUTOVANJA U 2011. GODINI
 PREMA VRSTI SMJEŠTAJA, DULJINI I ODREDIŠTU PUTOVANJA**

(Broj putovanja u 000)

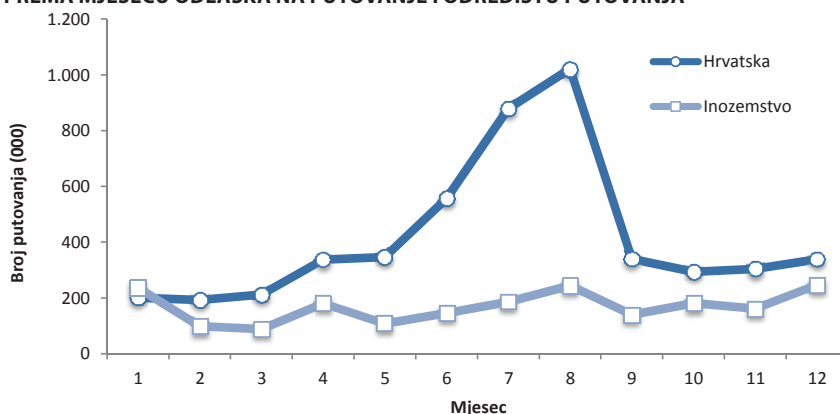
Vrsta smještaja	Privatna višednevna putovanja u 2011.								
	Ukupno			U Hrvatskoj			U inozemstvo		
	Ukupno	1 do 3 noćenja	4 i više noćenja	Ukupno	1 do 3 noćenja	4 i više noćenja	Ukupno	1 do 3 noćenja	4 i više noćenja
Plaćene vrste smještaja	2.785	1.383	1.401	1.687	804	883	1.098	580	518
Hotel, turističko naselje, motel, pension i slično	1.340	795	545	557	372	186	783	423	359
Kamp	94	26	69	78	22	56	16	3	13
Bungalovi, naselja apartmana	99	35	64	84	25	58	16	10	6
Lječilišta, odmarališta, kola za spavanje, brodske kabine, konferencijski centri, škole za mlade	51	9	41	45	9	36	5	0	5
Privatni smještaj - soba, apartman	1.032	421	612	823	317	506	209	104	106
Privatni smještaj - seljačko turističko domaćinstvo	78	39	39	56	26	29	23	13	10
Iznajmljeni brod	10	0	10	8	0	8	2	0	2
Ostalo	80	59	22	36	32	4	44	27	18
Neplaćene vrste smještaja	4.254	2.474	1.780	3.336	2.005	1.331	918	469	449
Vlastita kuća, vikendica	1.164	531	634	1.013	429	584	151	101	49
Kod rodbine ili prijatelja	3.003	1.887	1.117	2.253	1.524	729	751	363	388
Vlastiti brod ili brod prijatelja, rođaka	22	12	10	19	12	7	3	0	3
Ostalo	65	45	20	51	41	11	13	4	9

Kao posljedica odmora na moru kao primarnog motiva odlaska na duža privatna putovanja, broj dužih privatnih višednevnih putovanja izrazito je sezonskog karaktera (slika 3.9.). Na najveći broj ovakvih putovanja (47%) odlazi se tijekom ljetnih mjeseci (srpanj i kolovoz). Kraća privatna višednevna putovanja su ravnomjernije raspoređena tijekom godine s malim povećanjem tijekom ljetnih mjeseci. S obzirom na odredište putovanja, sezonski karakter izraženiji je kod putovanja u Hrvatsku nego li kod putovanja u inozemstvo (slika 3.10.).

Slika 3.9.

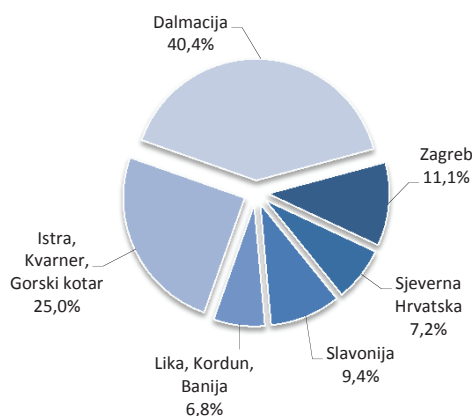
**PRIVATNA VIŠEDNEVNA PUTOVANJA U 2011. GODINI
 PREMA MJESECU ODLASKA NA PUTOVANJE I DULJINU PUTOVANJA**


Slika 3.10.
**PRIVATNA VIŠEDNEVNA PUTOVANJA U 2011. GODINI
 PREMA MJESECU ODLASKA NA PUTOVANJE I ODREDIŠTU PUTOVANJA**



Najposjećenija odredišta putovanja u Hrvatskoj su Dalmacija (2,0 milijuna putovanja ili 40% ukupnih višednevnih privatnih putovanja u Hrvatskoj) i Istra, Kvarner i Gorski kotar (1,3 milijuna putovanja ili 25% putovanja u Hrvatskoj, slika 3.11.). Na području Dalmacije najviše putovanja ostvaruju turisti s područja Zagreba (39% svih putovanja) te Dalmacije (29% svih putovanja; 56% svih putovanja s područja Dalmacije ostvaruje se u Dalmaciji, tablica 3.3.). Istra, Kvarner i Gorski kotar, kao drugo prema važnosti odredište domaćih višednevnih privatnih putovanja, 42% svih putovanja ostvaruje s područja Zagreba, a 21% s područja same regije (42% svih putovanja s područja Istre, Kvarnera i Gorskog kotara ostvaruje se u regiji).

Slika 3.11.
**REGIJE ODREDIŠTA PRIVATNIH VIŠEDNEVNIH PUTOVANJA
 U HRVATSKOJ U 2011. GODINI**

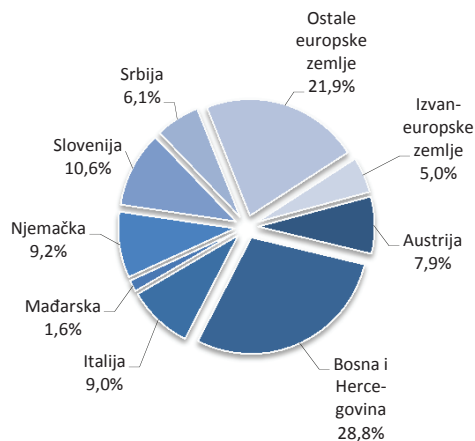


Tablica 3.3.
**BROJ PRIVATNIH VIŠEDNEVNIH PUTOVANJA U HRVATSKOJ U 2011. GODINI
 PREMA REGIJI STALNOG BORAVKA I REGIJI ODREDIŠTA** (Broj putovanja u 000)

Regija stalnog boravka	Regija odredišta						
	Ukupno	Zagreb	Sjeverna Hrvatska	Slavonija	Lika, Kordun, Banija	Istra, Kvarner, Gorski kotar	Dalmacija
Ukupno	5.023	559	363	472	344	1.254	2.032
Zagreb	1.872	52	172	188	143	530	786
Sjeverna Hrvatska	528	48	58	42	46	155	179
Slavonija	636	95	51	100	40	127	224
Lika, Kordun, Banija	335	25	15	24	31	74	166
Istra, Kvarner, Gorski kotar	615	104	27	71	57	261	96
Dalmacija	1.038	235	40	48	26	107	582

Od inozemnih odredišta (slika 3.12.), najposjećenija zemlja je Bosna i Hercegovina (581 tisuća putovanja ili 29% svih putovanja u inozemstvo) i Slovenija (213 tisuće ili 11%). Bosna i Hercegovina je najčešće pojedinačno odredište i kod kraćih i kod dužih putovanja. Kod dužih putovanja zastupljenija su udaljenija odredišta kao što su Njemačka (13%), Italija (9%), ostale europske zemlje (34%) te izvaneuropske zemlje (10%).

Slika 3.12.

**ZEMLJE ODREDIŠTA PRIVATNIH VIŠEDNEVNIH PUTOVANJA
U INOZEMSTVO U 2011. GODINI**

Najviše noćenja ostvareno je također na putovanjima u Bosnu i Hercegovinu (2,2 milijuna noćenja) te na putovanjima u Njemačku (1,9 milijuna noćenja). Putovanja u Njemačku izdvajaju se, nakon izvaneuropskih zemalja u kojima se ostvaruje 15,5 noćenja po putovanju, i prema većem prosječnom broju noćenja po putovanju (10,2 noćenja po putovanju). Najviši prosječni izdaci po putovanju ostvaruju se na putovanjima u izvaneuropske zemlje (10.184 kuna), Njemačku (2.795 kuna) i Italiju (2.593 kuna).

4. VIŠEDNEVNA POSLOVNA PUTOVANJA U 2011. GODINI

Stanovnici Hrvatske su u 2011. godini bili na 1,9 milijuna poslovnih putovanja. Na tim je putovanjima ostvareno 8,2 milijuna noćenja ili 4,4 noćenja u prosjeku po putovanju, a ukupni izdaci dosegli su iznos od 3,7 milijarde kuna ili prosječno oko 1.982 kuna po putovanju (tablica 4.1.). Prevladavala su kraća putovanja, s jednim do tri noćenja (71%). S obzirom na odredište putovanja, 53% su bila putovanja u Hrvatskoj, a 47% putovanja u inozemstvo.

Na putovanjima u Hrvatskoj ostvareno je u prosjeku 2,7 noćenja, a na putovanjima u inozemstvo 6,4 noćenja. Sukladno tome u Hrvatskoj je ostvarena jedna trećina ukupnih noćenja na poslovnim putovanjima u 2011. godini.

Izdaci su bili veći na putovanjima u inozemstvo (oko 2.895 kuna prosječno po putovanju u odnosu na 1.183 kuna u prosjeku na putovanjima u Hrvatskoj) pa je 68% ukupnih izdataka (2,5 milijardi kuna) ostvareno na putovanjima u inozemstvo.

Najčešći motiv odlaska na poslovno višednevno putovanje je posjet kongresu, konferenciji, izložbi ili seminaru (1,1 milijun putovanja). Kao i kod privatnih putovanja, i poslovna putovanja su najčešće samostalno organizirana i najčešće prijevozno sredstvo je osobni automobil. Najčešće korištena vrsta smještaja na poslovnim putovanjima je hotel (1,3 milijuna putovanja). Poslovna putovanja su ravnomjerno raspoređena tijekom godine. Najmanje putovanja je u siječnju (95 tisuća putovanja), a najviše u svibnju (209 tisuća putovanja) i rujnu (203 tisuće putovanja).

Tablica 4.1.

BROJ POSLOVNIH VIŠEDNEVNIH PUTOVANJA U 2011. GODINI, OSTVARENI BROJ NOĆENJA I IZDACI NA TIM PUTOVANJIMA PREMA DULJINI I ODREDIŠTU PUTOVANJA

	Poslovna višednevna putovanja u 2011.								
	Ukupno			U Hrvatskoj			U inozemstvo		
	Ukupno	1 do 3 noćenja	4 i više noćenja	Ukupno	1 do 3 noćenja	4 i više noćenja	Ukupno	1 do 3 noćenja	4 i više noćenja
Broj putovanja (000)	1.851	1.309	542	987	780	207	864	529	335
Broj noćenja (000)	8.214	2.255	5.959	2.707	1.284	1.423	5.507	970	4.536
Ukupni izdaci (000.000 kn)	3.668	1.896	1.773	1.167	776	391	2.501	1.120	1.381
Prosječan broj noćenja po putovanju	4,4	1,7	11,0	2,7	1,6	6,9	6,4	1,8	13,5
Prosječni izdaci po putovanju (kn)	1.982	1.448	3.272	1.183	994	1.894	2.895	2.117	4.122
Prosječni dnevni izdaci (kn)	447	841	297	431	604	275	454	1.154	304

5. VIŠEDNEVNA PUTOVANJA U 2011. U ODNOSU NA 2009. GODINU

U 2011. godini stanovnici Hrvatske bili su na 2% više privatnih višednevnih putovanja nego u 2009. godini, ali su na tim putovanjima ostvarili 14% više noćenja. Ukupni izdaci na putovanjima u 2011. godini bili su 2% veći od onih u 2009. Pri tome je na putovanja odlazilo 9% manje osoba nego u 2009. godini.

Veći rast aktivnosti zabilježen je kod putovanja u zemlji (3% više putovanja, 14% više noćenja na tim putovanjima i 32% veći izdaci u 2011.) u odnosu na putovanja u inozemstvo (2% manje putovanja, 15% više noćenja na tim putovanjima i 18% manji izdaci u 2011.).

Veći pad aktivnosti u 2011. u odnosu na 2009. godinu zabilježen je kod privatnih putovanja s četiri i više noćenja. Na duža privatna putovanja u 2011. godini odlazilo je 18% manje osoba nego u 2009., ostvareno je 5% manje takvih putovanja i 16% više noćenja, a ukupni izdaci smanjeni su 5%. Smanjenje ukupnih izdataka zabilježeno je na putovanjima u inozemstvo (29%) dok su izdaci na putovanjima u zemlji povećani 37%.

U 2011. godini zabilježeno je i 7% manje putovanja k rodbini i prijateljima, iako je broj noćenja na tim putovanjima povećan (9%), a ukupni izdaci na razini su onih ostvarenih u 2009. Poslovna putovanja bilježe rast u 2011. godini u odnosu na 2009. u broju putovanja, noćenja i u ukupnim izdacima. Jedino je za 11% smanjen broj osoba koje su išle na poslovna putovanja u 2011. godini.

Tablica 5.1.

BROJ STANOVNIKA KOJI SU ODLAZILI NA VIŠEDNEVNA PUTOVANJA, BROJ VIŠEDNEVNIH PUTOVANJA, OSTVARENA NOĆENJA I IZDACI NA TIM PUTOVANJIMA U 2009. I 2011. GODINI

	2009.				2011.				2011./2009. (u %)			
	Turisti (000)	Putovanja (000)	Noćenja (000)	Ukupni izdaci (000.000 kn)	Turisti (000)	Putovanja (000)	Noćenja (000)	Ukupni izdaci (000.000 kn)	Turisti	Putovanja	Noćenja	Ukupni izdaci
Privatna putovanja s 1 i više noćenja	2.007	6.912	35.119	11.267	1.835	7.039	40.175	11.545	91	102	114	102
u zemlji	-	4.860	24.216	4.678	-	5.023	27.640	6.155	-	103	114	132
u inozemstvo	-	2.052	10.903	6.589	-	2.016	12.535	5.389	-	98	115	82
Privatna putovanja s 4 i više noćenja	1.420	3.335	28.177	8.337	1.161	3.181	32.787	7.952	82	95	116	95
u zemlji	917	2.183	19.164	3.027	770	2.214	22.437	4.162	84	101	117	137
u inozemstvo	263	1.152	9.013	5.310	246	967	10.351	3.791	94	84	115	71
Posjeti rođacima i prijateljima s 4 i više noćenja	799	903	7.446	1.483	637	835	8.128	1.484	80	93	109	100
u zemlji	528	493	3.845	428	442	433	3.444	443	84	88	90	103
u inozemstvo	183	410	3.601	1.055	125	402	4.684	1.041	68	98	130	99
Poslovna putovanja s 1 i više noćenja	413	1.322	4.920	2.755	369	1.851	8.214	3.668	89	140	167	133
u zemlji	-	878	2.980	1.195	-	987	2.707	1.167	-	112	91	98
u inozemstvo	-	445	1.940	1.560	-	864	5.507	2.501	-	194	284	160
Paket aranžmani za putovanja s 4 i više noćenja	-	253	1.699	1.414	-	185	1.446	1.094	-	73	85	77
u zemlji	-	31	243	75	-	22	113	45	-	72	47	60
u inozemstvo	-	223	1.456	1.339	-	162	1.333	1.049	-	73	92	78

- nema podatka

6. JEDNODNEVNA PRIVATNA PUTOVANJA U 2011. GODINI

Stanovnici Republike Hrvatske su u 2011. godini ostvarili 9,2 milijuna jednodnevnih privatnih putovanja. Od toga je 7,0 milijuna ili 76% putovanja bilo u Hrvatskoj, a 2,2 milijuna ili 24% u inozemstvo. Ukupni izdaci na tim putovanjima dosegli su iznos od 4,0 milijarde kuna (2,6 milijarde kuna na putovanjima u Hrvatskoj i 1,4 milijarde kuna na putovanjima u inozemstvo). Prosječni izdaci po putovanju iznosili su 435 kuna, 368 kuna po putovanju u Hrvatskoj i 652 kune po putovanju u inozemstvo.

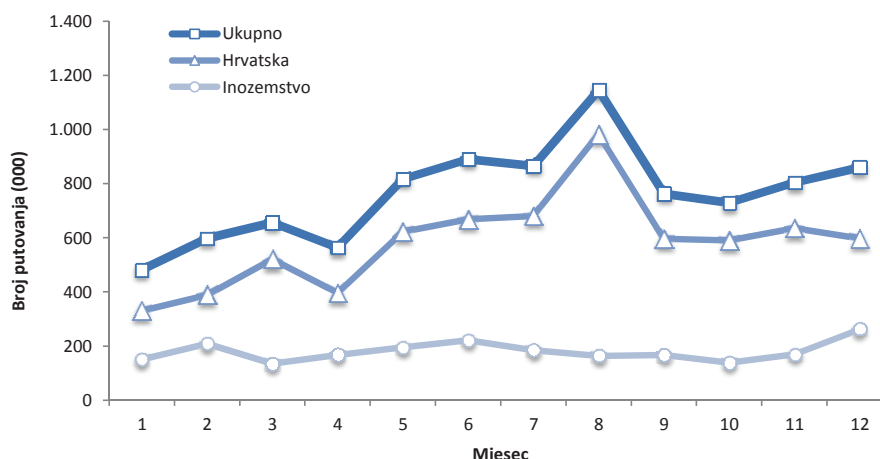
Najčešći motiv odlaska na privatna jednodnevna putovanja je posjet rodbini i prijateljima (2,7 milijuna putovanja). Slijede odmor u gradu, izleti, kultura, zabava (1,3 milijuna putovanja) i kupnja (1,1 milijun putovanja). Putovanja u inozemstvo najčešće su motivirana kupnjom (733 tisuće putovanja), a posjet rodbini i prijateljima je na drugom mjestu s 395 tisuća putovanja.

Gotovo sva jednodnevna privatna putovanja su samostalno organizirana (91%) i najčešće prijevozno sredstvo je osobni automobil (81%).

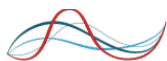
Putovanja u inozemstvo su ravnomjerno raspoređena tijekom cijele godine, dok su putovanja u Hrvatsku najbrojnija u kolovozu, a najrjeđa u siječnju i veljači (slika 6.1).

Slika 6.1.

PRIVATNA JEDNODNEVNA PUTOVANJA U 2011. GODINI PREMA MJESECU ODLASKA NA PUTOVANJE I ODREDIŠTU PUTOVANJA



Najčešće odredište jednodnevnih putovanja u Hrvatskoj je Dalmacija (1,6 milijuna putovanja), Istra, Kvarner i Gorski kotar (1,4 milijuna putovanja) i zagrebačka regija (1,2 milijuna putovanja). Za stanovnike Slavonije i primorskih regija najbrojnija su jednodnevna putovanja unutar same regije (77% svih putovanja u Dalmaciji, 59% u Istri, Kvarneru i Gorskom kotaru i 60% u Slavoniji su putovanja unutar regije). Stanovnici sjeverne Hrvatsku i Like, Korduna i Banije podjednako odlaze na putovanja unutar regije i u Zagreb, dok stanovnici zagrebačke regije na 36% putovanja posjećuju sjevernu Hrvatsku. Od inozemnih jednodnevnih putovanja, najviše je onih u Bosnu i Hercegovinu (630 tisuća) i Sloveniju (535 tisuća).



7. JEDNODNEVNA POSLOVNA PUTOVANJA U 2011. GODINI

U 2011. godini ostvareno je ukupno 2,3 milijuna jednodnevnih poslovnih putovanja (1,8 milijuna ili 79% u Hrvatskoj i 482 tisuće ili 21% u inozemstvu). Ukupni izdaci na poslovnim jednodnevnim putovanjima dosegli su iznos od 1,3 milijarde kuna. Prosječni izdaci po putovanju iznosili su 545 kune, 373 kune po putovanju u Hrvatskoj i 1.197 kuna po putovanju u inozemstvo.

Najviše poslovnih jednodnevnih putovanja generirali su stanovnici Zagreba i okolice (743 tisuće putovanja). U inozemstvo su također u najvećoj mjeri odlazili stanovnici Zagreba i okolice (147 tisuća putovanja) te sjeverne Hrvatske (112 tisuća putovanja).

Najveći broj putovanja ostvaren je u srpnju, ožujku, prosincu i lipnju, dok je najmanje poslovnih putovanja u siječnju i listopadu.

Najčešća odredišta poslovnih jednodnevnih putovanja u Hrvatskoj su zagrebačka regija s 538 tisuće putovanja pa Dalmacija s 421 tisućom putovanja. U inozemstvo se zbog posla najviše putovalo u Sloveniju (148 tisuće putovanja).

8. JEDNODNEVNA PUTOVANJA U 2011. U ODNOSU NA 2009. GODINU

Ukupan broj jednodnevnih putovanja koja su ostvarili stanovnici Republike Hrvatske u 2011. godini za 19% je veći od onog ostvarenog u 2009. godini (tablica 8.1.). Ukupni izdaci u tom razdoblju povećani su za 33%. Porast broja putovanja zabilježen je i kod putovanja u Hrvatsku (20%) i kod putovanja u inozemstvo (14%). Porastao je i broj privatnih i broj poslovnih jednodnevnih putovanja. Ukupni izdaci porasli su na svim putovanjima (oko 46% na svim putovanjima u Hrvatskoj, dok su više nego udvostručeni na poslovnim putovanjima u inozemstvo), s izuzetkom privatnih putovanja u inozemstvo na kojima su ukupni izdaci manji za 5%.

Tablica 8.1.

BROJ JEDNODNEVNIH PUTOVANJA I OSTVARENI IZDACI NA TIM PUTOVANJIMA U 2009. I 2011. GODINI

	2009.		2011.		2011./2009. (%)	
	Broj putovanja (000)	Ukupni izdaci (000.000 kn)	Broj putovanja (000)	Ukupni izdaci (000.000 kn)	Broj putovanja	Ukupni izdaci
Jednodnevna putovanja ukupno	9.692	3.957	11.487	5.248	118,5	132,6
U Hrvatskoj	7.367	2.228	8.841	3.262	120,0	146,4
Privatna	5.967	1.758	7.007	2.577	117,4	146,6
Poslovna	1.400	470	1.835	685	131,0	145,7
U inozemstvo	2.326	1.729	2.646	1.987	113,8	114,9
Privatna	1.989	1.482	2.164	1.410	108,8	95,1
Poslovna	337	247	482	577	143,0	233,4

9. OSNOVNE DEFINICIJE I POJMOVI

Svjetska turistička organizacija i Ujedinjeni narodi 1994. objavljuju opsežne i veoma detaljne preporuke za praćenje statistike turizma, a 1998. Europska komisija izdaje Metodologiju statistike Europske unije (na temelju Direktive Vijeća 95/57/EC o prikupljanju statističkih informacija u području turizma iz 1995. godine), koju od tada primjenjuje većina europskih nacionalnih statističkih ureda, pa i naš Državni zavod za statistiku (DZS 2001). Ta metodologija korištena je za definiranje pojmova u nastavku.

Turizam su one aktivnosti u kojima osobe putuju i borave u mjestima izvan njihovog uobičajenog okruženja i ostvare barem jedno noćenje, pri čemu taj boravak ne traje duže od jedne godine neprekidno, a putuju zbog odmora, zabave, posla ili drugih razloga. U to nisu uključene neke nedobrovoljne svrhe putovanja, poput nedobrovoljnog boravka u bolnici gdje se pruža klasični medicinski tretman kojeg propisuje liječnik, zatim boravak u zatvoru i u vojnoj službi (misiji).

Uobičajenu sredinu (okruženje) neke osobe čini neposredna blizina doma i mjesta rada ili školovanja, kao i ostala često posjećivana mjesta. Postoji samo jedna uobičajena sredina neke osobe. Uobičajenu sredinu određuju dva kriterija: blizina i učestalost posjeta. U uobičajenu sredinu ubrajamo ona mjesta posjećivanja koja su smještena blizu mjesta boravka osobe premda ih rijetko posjećuje (kriterij blizine) i ona mjesta koja se često – rutinski posjećuju (kriterij učestalosti posjeta). Uobičajena sredina isključuje iz pojma posjetitelja one osobe koje putuju dnevno ili tjedno na rad/učenje u škole ili u dnevnu kupovinu, osobe koje posjećuju liječnike, odlaze na sastanke, u crkvu, kino i slična putovanja u okviru lokalnih ili dnevnih aktivnosti. Prema kriteriju učestalosti, putovanja na tjednoj bazi (svaki tjedan u isto mjesto) ne tretiraju se kao putovanja posjetitelja, osim putovanja u stanove i kuće za odmor, koja se tretiraju kao turistička, bez obzira na učestalost pojavljivanja.

Oblici turizma u odnosu na određenu (danu) zemlju (ili područje) mogu biti:

- **domaći turizam** obuhvaća aktivnosti osoba s prebivalištem u danoj zemlji, koje putuju i borave u mjestima unutar te zemlje, ali izvan njihovog uobičajenog okruženja
- **odlazni (izlazni)** turizam obuhvaća aktivnosti osoba s prebivalištem u danoj zemlji, koje putuju i borave u mjestima izvan te zemlje i izvan njihova uobičajenog okruženja
- **dolazni (ulazni)** turizam obuhvaća aktivnosti osoba koje nemaju prebivalište u danoj zemlji, koje putuju i borave u mjestima unutar te zemlje, a izvan njihovog uobičajenog okruženja.

Nacionalni turizam zemlje obuhvaća domaći turizam, tj. aktivnost stanovnika zemlje koji putuju i borave na mjestima unutar zemlje, ali izvan svog uobičajenog okruženja, i izlazni turizam, tj. aktivnost stanovnika zemlje koji putuju i borave na mjestima izvan granica zemlje i izvan svog uobičajenog okruženja.

Rezident je stanovnik neke zemlje ili područja (uobičajene sredine) odnosno to je osoba sa stalnim prebivalištem u danoj zemlji (području).

Putovanje je kretanje iz jedne odredišne točke (mjesta) u drugu.

Putnik je svaka osoba na putu između dvije odredišne točke. Putnici mogu biti posjetitelji i ostali putnici, pri čemu su ovi potonji putnici na svakodnevnim (rutinskim) putovanjima unutar uobičajene sredine, u tranzitu, sudionici lokalnog prijevoza te na putovanjima poduzetim radi ispunjavanja stalnih potreba za dobrima i uslugama (škola, liječnik, crkva, kino, sastanak i sl.). Dakle, ostali putnici koji nisu posjetitelji su osobe koje rade na transportnim sredstvima (piloti, vozači autobusa i željeznice, hostese i drugi) čija su putovanja (najčešće domaća) učestala (svakodnevna) i rutinska, a kad nisu takva postaju turistička poslovna putovanja.

Posjetitelj je uži pojam od putnika, a širi pojam od turista. To je svaka osoba koja putuje u mjesto različito od svog uobičajenog okruženja na vrijeme kraće od 12 mjeseci neprekidno i čija je glavna svrha putovanja različita od obavljanja određene aktivnosti koja se financira iz posjećenog mjesta, pri čemu postaje turist ako provede barem jednu noć u smještajnom objektu ili može biti jednodnevni posjetitelj ako ne ostvaruje noćenje. Dakle, posjetitelje čine turisti i jednodnevni posjetitelji. Tri kriterija razlikuju posjetitelje od ostalih putnika, a to su cilj putovanja, trajanje i svrha putovanja, pri čemu cilj putovanja treba biti mjesto različito od mjesta uobičajenog okruženja,

boravak u posjećenom mjestu ne bi trebao trajati dulje od 12 uzastopnih mjeseci, a glavna svrha posjeta bi trebala biti različita od obavljanja određene aktivnosti koja se financira iz posjećenog mjesta. Sve vrste putnika ne sudjeluju u turizmu jer postaju stanovnici (rezidenti) posjećenog mjesta ili zemlje. Među posjetitelje ne ubrajaju se: osobe koje zbog posla, studija ili sličnog redovito putuju između mjesta svog prebivališta i mjesta svog rada ili učenja, te osobe koje boraveći u posjećenom mjestu dulje od 12 mjeseci neprekidno, praktički postaju stanovnici (rezidenti) posjećenog mjesta ili zemlje. Kategorije putnika koji nisu posjetitelji razlikuju se kod inozemnih i domaćih putnika, pri čemu kod inozemnih putnika nisu posjetitelji: migranti i osobe u pratnji, pogranični radnici, diplomati i osoblje u konzulatima uključujući i osoblje u pratnji, pripadnici oružanih snaga i osoblje u pratnji, izbjeglice, nomadi, osobe u tranzitu (u tranzitnim zonama uzletišta ili luka), a kod domaćih putnika nisu posjetitelji rezidenti koji mijenjaju prebivalište, osobe koje putuju u drugo mjesto radi obavljanja posla koji bi se tamo plaćao, osobe koje redovito ili često putuju između susjednih mjesta radi posla ili učenja, oružane snage na vježbama, nomadi i osobe bez stalnog prebivališta.

Jednodnevni posjetitelj je svaka osoba koja putuje u mjesto različito od svog uobičajenog okruženja i ne provede noć u ugostiteljskom ili drugom objektu za smještaj i čija je glavna svrha putovanja različita od obavljanja određene aktivnosti koja se financira iz posjećenog mjesta. Trajanje jednodnevnih putovanja mjeri se satima.

Turist je svaka osoba koja u mjestu izvan njegove uobičajene sredine provede najmanje jednu noć u ugostiteljskom ili drugom objektu za smještaj, ali na vrijeme kraće od 12 mjeseci neprekidno, čija je glavna svrha putovanja odmor, rekreacija, zabava, posao ili drugi razlozi, a nije obavljanje aktivnosti koje se financira iz posjećenog mjesta. Svi turisti su putnici, ali svaki putnik nije turist.

Svrha putovanja je temeljni razlog zbog kojeg se odlazi na putovanje, odnosno bez koje se dano odredište ne bi posjećivalo. Turistička putovanja ovisno o svrsi putovanja mogu biti:

- **privatna putovanja** (odmor, rekreacija ili zabava, uključujući i posjete rodbini i prijateljima)
- **poslovna putovanja** (posao ili drugi profesionalni razlozi).

Poslovno putovanje je turističko putovanje čija svrha putovanja je posao ili profesionalni razlozi, ali ne i svakodnevna lokalna putovanja i poslovno motivirana putovanja u uobičajenoj sredini. U poslovna putovanja ulaze putovanja na kongrese, konferencije, poslovne sastanke, sajmove, izložbe, učenje jezika i ostala obrazovna putovanja, kulturna, sportska i slična putovanja.

Privatna putovanja su turistička putovanja čija svrha je odmor, rekreacija, kupovina, zdravlje, hodočašće, vjerski razlozi i slično.

Trajanje turističkog putovanja je vrijeme provedeno na putovanju i može trajati maksimalno 365 dana neprekidno.

Dužina boravka za turističko putovanje s noćenjem određuje se brojem provedenih noći u mjestu boravka.

Turističke izdatke čine ukupni izdaci na putovanju koje načini posjetitelj, a obuhvaćaju izdatke za prijevoz (od mjesta stalnog boravka do odredišta i nazad) i izdatke u destinaciji (izdatke za smještaj, hranu i piće u ugostiteljskim objektima, kupovinu, kulturu, sport i rekreaciju, zabavu i ostale izdatke). Navedene izdatke može načiniti i druga osoba, u ime posjetitelja i na njegov trošak.

10. METODOLOGIJA PROVOĐENJA ISTRAŽIVANJA

10.1. Populacija, uzorak i način provođenja istraživanja

Podaci o turističkoj aktivnosti domaćeg stanovništva u 2011. godini prikupljeni su putem telefonskog intervjua (CATI⁴) s izabranim ispitanicima. Populaciju čija su obilježja ispitana ovim istraživanjem predstavljaju svi stanovnici Hrvatske stari 15 i više godina koji žive u kućanstvima s fiksnom telefonskom linijom. Podaci se prikupljaju provođenjem četiri vala CATI istraživanja. Prvi val prikupljanja podataka proveden je u travnju 2011. godine i obuhvatio je turističku aktivnost domaćeg stanovništva od siječnja do ožujka 2011. godine. Drugi val proveden je u srpnju 2011. obuhvaćajući turističku aktivnost od travnja do lipnja 2011., treći u listopadu 2011. godine obuhvaćajući turističku aktivnost stanovništva od srpnja do rujna, a posljednji u siječnju 2012. godine, obuhvaćajući turističku aktivnost domaćeg stanovništva tijekom tri posljednja mjeseca 2011. godine.

S obzirom na to da se podaci o putovanjima odnose na svako pojedino tromjesečno razdoblje, spajanjem rezultata četiri tromjesečna razdoblja nije moguće procijeniti broj/udio osoba koje su u promatranoj godini bile, ili nisu bile, na putovanju, već samo ukupan broj takvih putovanja. Zbog toga se u posljednjem valu istraživanja (u siječnju 2012. godine), koje je obuhvatilo turističku aktivnost od rujna do prosinca 2011. godine uključilo i nekoliko pitanja o učestalosti odlaska na putovanja tijekom cijele 2011. godine.

Telefonsku anketu u kućanstvima provela je specijalizirana agencija IPSOS PULS d.o.o., metodom telefonskog intervjua na reprezentativnom uzorku od 2.000 privatnih kućanstava u svakom od četiri kruga. Institut za turizam je bio odgovoran za definiranje upitnika, instruktazu anketara te praćenje provođenja telefonske ankete. Za anketare su napisana i dodatna uputstva s osnovnim informacijama o istraživanju te načinu provođenja istraživanja.

Okvir za izbor uzorka bila je baza svih fiksnih telefonskih linija u Republici Hrvatskoj. U istraživanju se koristio stratificirani slučajni uzorak, stratificiran s obzirom na regiju stanovanja i veličinu naselja te spol i dob ispitanika. Stratifikacija je provedena na osnovu podataka iz Popisa stanovništva iz 2001. godine. Uzorak nije uključivao stanovništvo koje živi u institucijama (zatvori, starački domovi i slično), kao i državljane Hrvatske koji žive u inozemstvu te strane državljane koji žive u Hrvatskoj. Ispitanik se u određenom slučajno izabranom kućanstvu biraio metodom rođendanskog ključa.

10.2. Određivanje težinskih koeficijenata

U cilju procjene totala promatranih varijabli na cijeloj populaciji, osnovna težina (w_0) za svakog ispitanika u svakom krugu istraživanja postavljena je tako da je obrnuto proporcionalna vjerojatnosti izbora jedinice u uzorak (tj. proporcionalna je veličini domaćinstva mjerenoj brojem osoba starijih od 15 godina u domaćinstvu – D):

$$w_0^i = \frac{N}{\sum_{j=1}^n D_j} D_i.$$

Veličina uzorka označena je s n ($n=2000$). Težine su normirane tako da zbroj svih težina daje veličinu populacije ($N=3.682.826$, broj osoba u Hrvatskoj starijih od 15 godina, prema Popisu stanovništva 2001. godine, Državni zavod za statistiku Republike Hrvatske).

Neodgovor (nonresponse)

U istraživanju se razlikuju dvije vrste neodgovora. Jedna je odbijanje sudjelovanja u istraživanju i u tom slučaju intervjuiranje nije niti započeto. Druga vrsta je prekinuti intervjui. Ovdje je ispitanik odgovorio na dio pitanja te nakon toga odustao od suradnje. Ti ispitanici također nisu uključeni u uzorak. Budući da je prvo pitanje u upitniku bilo o tome jesu li ispitanici putovali u promatranom razdoblju, za sve ispitanike koji su prekinuli intervjui poznat je odgovor barem na to prvo pitanje.

⁴ CATI (computer aided telephone interview) istraživanje, kvantitativno istraživanje provedeno putem telefonskog intervjua uz podršku računala.

Prekid intervjua

Analiza prekinutih intervjua je pokazala da su značajno češće intervju prekidale osobe koje su putovale od onih koje nisu putovale (za osobe koje su putovale prosječno trajanje intervjua je bilo značajno duže). Shodno tome, težine su korigirane tako da procjena udjela osoba koje su putovale procijenjena pomoću uzorka odgovara procjeni na temelju uzorka proširenog s prekinutim intervjuima. Ukoliko s q označimo udio osoba u uzorku koje su putovale i s Q udio osoba koje su putovale u proširenom uzorku, tada je nova težina definirana s

$$w_1 = w_0 \cdot \frac{Q}{q},$$

za ispitanike koji su putovali i

$$w_1 = w_0 \cdot \frac{1-Q}{1-q},$$

za ispitanike koji nisu putovali.

Odbijanje sudjelovanja u istraživanju

O ispitanicima koji nisu pristali sudjelovati u istraživanju nema nikakvih podataka. Usporedbom distribucije četiri kontrolne varijable u populaciji (regija stanovanja, spol, dob i stupanj obrazovanja), prema Popisu stanovništva iz 2001. godine (Državni zavod za statistiku) za osobe starije od 15 godina, i uzorku uočeno je da nema značajnog odstupanja u distribuciji prema regiji. Međutim, s obzirom na dob, vidljivo je da su stariji ispitanici u uzorku zastupljeniji nego u populaciji dok su mlađi ispitanici manje zastupljeni. Niti spol nije jednako distribuiran; u uzorku su muškarci znatno zastupljeniji. S obzirom na stupanj obrazovanja, manje obrazovani su manje zastupljeni dok je udio visoko obrazovanih veći u uzorku nego u populaciji.

Razlog ovom odstupanju djelomično leži dijelom u nemogućnosti izbora idealnog uzorka (uzorak je bio stratificiran po regiji i veličini naselja), a djelomično i u različitoj strukturi ispitanika koji su sudjelovali u istraživanju u odnosu na one koji su odbili sudjelovanje. Na primjer, poznato je da stupanj obrazovanja i dob utječu na spremnost za sudjelovanje u istraživanju.

Zbog toga je izvršena poststratifikacija s obzirom na navedene varijable. Poststratifikacija prema varijabli *regija* nije bila nužna, međutim napravljena je radi korekcije promjene distribucije uslijed promjena težina s obzirom na druge kontrolne varijable.

Budući da bi poststratifikacija s obzirom na četiri varijable rezultirala velikim brojem stratumata, poststratifikacija je prvo napravljena za varijable *stupanj obrazovanja* i *regija*, a zatim za varijable *spol* i *dob*.

Neodgovori na pitanja o broju ostvarenih noćenja (item nonresponse)

U uvodnom dijelu upitnika, svaki ispitanik je odgovorio na pitanja o broju jednodnevnih i višednevnih putovanja kako u Hrvatskoj tako i u inozemstvu. (Ispitanici koji nisu odgovorili na jedno od ovih pitanja nisu uključeni u uzorak, tj. svrstani su u grupu ispitanika koji su prekinuli intervju). Nakon toga, za svako je putovanje odgovoreno na niz pitanja o obilježjima putovanja, tako i na pitanje o ostvarenom broju noćenja. Dio ispitanika nije opisao sva navedena putovanja. U tom slučaju je pretpostavljeno da je broj noćenja u navedenim putovanjima jednak prosječnom broju noćenja u navedenim putovanjima, i to posebno za višednevna putovanja u Hrvatsku te posebno za višednevna putovanja u inozemstvo. Korekcija je efektivno provedena korigiranjem težina.

Ukoliko je X broj višednevnih putovanja jednog ispitanika u Hrvatsku (inozemstvo) a x broj navedenih (opisanih) putovanja tog ispitanika u Hrvatsku (inozemstvo), tada je nova težina za svako putovanje dana s

$$w_1 = w \cdot \frac{X}{x}.$$

Ova korekcija se primjenjuje ukoliko je navedeno barem jedno putovanje ($x > 0$). Ukoliko je ispitanik putovao ($X > 0$) a nije naveo niti jedno putovanje ($x = 0$) tada se pretpostavlja da navedena putovanja odgovaraju prosjeku svih navedenih putovanja iz uzorka, tj. težine se korigiraju s

$$w_1 = w \cdot \frac{Y}{y},$$

gdje je Y težinska suma ostvarenih putovanja za svakog ispitanika, a y je zbroj težina navedenih putovanja.

Neodgovori na pitanja o izdacima na putovanju (item nonresponse)

Prilikom analize broja putovanja i broja osoba koje su išle na putovanja nije bilo podataka koji su nedostajali (neodgovora) jer su takvi ispitanici bili isključeni iz uzorka. No, neodgovori su bili prisutni kod pitanja o izdacima na putovanjima, ponekad i u velikoj mjeri. Stoga su u uzorku za izdatke na putovanjima (dio originalnog uzorka s isključenim ispitanicima bez odgovora) težine bile definirane kao što je prije navedeno uz novo poststratificiranje koje je, uz strukturu populacije prema četiri kontrolne varijable, dodatno čuvalo i strukturu putovanja. Poststratifikacija je izvršena s obzirom na varijable: vrsta putovanja (poslovna, odmor, posjet rodbini i prijateljima), duljina noćenja (bez noćenja, 1-3 noćenja, 4 i više noćenja) te destinacija putovanja (Hrvatska i inozemstvo).

10.3. Točnost procjena

Točnost procjena dobivenih istraživanjem *Turistička aktivnost domaćeg stanovništva u 2011. godini* prikazana je u tablicama 10.3.1. do 10.3.4. Točnost procjena izračunata je za sljedeće veličine:

- procjenu broja turista na višednevnim putovanjima
- procjenu broja višednevnih putovanja
- procjenu broja noćenja na višednevnim putovanjima te
- procjenu ostvarenih izdataka na višednevnim putovanjima.

Procjena broja višednevnih putovanja, broja noćenja i ukupnih izdataka na višednevnim putovanjima izračunata je na osnovu anketiranih 8.000 ispitanika u četiri kruga provođenja istraživanja.

Procjena broja osoba koje su putovale, tj. odlazile na višednevna putovanja, izračunata je na osnovu 2.000 ispitanika anketiranih u zadnjem (četvrtom) krugu anketiranja u kojem su upitnikom obuhvaćena i putovanja tijekom cijele 2011. godine.

U dobivanju procjena korištene su težine/ponderi određene u poststratifikaciji s obzirom na spol, regiju stalnog boravka, dob i stupanj obrazovanja ispitanika prema podacima Popisa stanovništva iz 2001. godine. Težine uključuju i korekciju za neodgovor koja strukturu ispitanika koji su završili intervju izjednačava sa strukturom svih kontaktiranih ispitanika koji su započeli intervju. U analizi točnosti procjena prikazana je procjena zbroja, koeficijent varijacije u postotku te 95%-tni interval pouzdanosti za procjenu zbroja. Za analizu točnosti procjena korišten je programski paket SAS® System (procedura SURVEYMEANS).

Tablica 10.3.1.
**TOČNOST PROCJENA BROJA TURISTA NA VIŠEDNEVNIM PUTOVANJIMA U 2011. GODINI
 S OBZIROM NA DULJINU, MOTIV I DESTINACIJU PUTOVANJA**

	Turisti	CV	95%-tni interval pouzdanosti	
			Donja granica	Gornja granica
Putovanja s 1 i više noćenja	1.943.347	0,030	1.830.686	2.056.009
u zemlji	-	-	-	-
u inozemstvo	-	-	-	-
Privatna putovanja s 4 i više noćenja	1.160.626	0,041	1.067.128	1.254.125
u zemlji	769.705	0,052	691.460	847.950
u inozemstvo	245.852	0,105	195.262	296.443
Posjeti rođacima i prijateljima s 4 i više noćenja	636.599	0,033	595.300	677.898
u zemlji	441.904	0,045	403.029	480.778
u inozemstvo	124.953	0,097	101.231	148.676
Poslovna putovanja s 1 i više noćenja	368.551	0,079	311.573	425.529
u zemlji	-	-	-	-
u inozemstvo	-	-	-	-

- nema podatka

Tablica 10.3.2.
**TOČNOST PROCJENA BROJA VIŠEDNEVNIH PUTOVANJA U 2011. GODINI
 S OBZIROM NA DULJINU, MOTIV I DESTINACIJU PUTOVANJA**

	Putovanja	CV	95%-tni interval pouzdanosti	
			Donja granica	Gornja granica
Privatna putovanja s 1 i više noćenja	7.038.687	0,034	6.565.145	7.512.229
u zemlji	5.022.974	0,040	4.633.662	5.412.286
u inozemstvo	2.015.713	0,059	1.782.486	2.248.940
Privatna putovanja s 4 i više noćenja	3.180.916	0,040	2.932.467	3.429.365
u zemlji	2.213.967	0,047	2.008.927	2.419.007
u inozemstvo	966.949	0,068	838.220	1.095.678
Posjeti rođacima i prijateljima s 4 i više noćenja	835.489	0,074	714.783	956.195
u zemlji	433.263	0,104	344.936	521.590
u inozemstvo	402.226	0,104	319.877	484.575
Poslovna putovanja s 1 i više noćenja	1.850.979	0,079	1.565.215	2.136.743
u zemlji	987.093	0,084	824.098	1.150.088
u inozemstvo	863.886	0,129	644.987	1.082.785

Tablica 10.3.3.

**TOČNOST PROCJENA BROJA OSTVARENIH NOĆENJA NA VIŠEDNEVNIM PUTOVANJIMA U 2011. GODINI S
 OBZIROM NA DULJINU, MOTIV I DESTINACIJU PUTOVANJA**

	Noćenja	CV	95%-tni interval pouzdanosti	
			Donja granica	Gornja granica
Privatna putovanja s 1 i više noćenja	40.174.679	0,045	36.604.736	43.744.622
u zemlji	27.639.531	0,053	24.761.782	30.517.280
u inozemstvo	12.535.148	0,078	10.607.203	14.463.093
Privatna putovanja s 4 i više noćenja	32.787.151	0,053	29.355.774	36.218.528
u zemlji	22.436.616	0,063	19.654.929	25.218.303
u inozemstvo	10.350.535	0,091	8.499.078	12.201.992
Posjeti rođacima i prijateljima s 4 i više noćenja	8.127.553	0,090	6.689.169	9.565.937
u zemlji	3.443.781	0,124	2.608.613	4.278.949
u inozemstvo	4.683.772	0,128	3.508.716	5.858.828
Poslovna putovanja s 1 i više noćenja	8.214.020	0,168	5.508.020	10.920.020
u zemlji	2.707.130	0,116	2.094.014	3.320.246
u inozemstvo	5.506.890	0,244	2.873.653	8.140.127


Tablica 10.3.4.

**TOČNOST PROCJENA UKUPNIH IZDATAKA NA VIŠEDNEVNIM PUTOVANJIMA U 2011. GODINI
 S OBZIROM NA DULJINU, MOTIV I DESTINACIJU PUTOVANJA**

	Ukupni izdaci (000 kn)	CV	95%-tni interval pouzdanosti	
			Donja granica	Gornja granica
Privatna putovanja s 1 i više noćenja	11.544.804	0,051	10.386.011	12.703.597
u zemlji	6.155.386	0,052	5.527.607	6.783.165
u inozemstvo	5.389.419	0,087	4.466.443	6.312.395
Privatna putovanja s 4 i više noćenja	7.952.264	0,063	6.974.761	8.929.767
u zemlji	4.161.763	0,066	3.626.456	4.697.070
u inozemstvo	3.790.501	0,104	3.016.634	4.564.368
Posjeti rođacima i prijateljima s 4 i više noćenja	1.483.884	0,126	1.117.697	1.850.071
u zemlji	442.847	0,129	330.648	555.046
u inozemstvo	1.041.038	0,171	692.464	1.389.612
Poslovna putovanja s 1 i više noćenja	3.668.245	0,118	2.819.630	4.516.860
u zemlji	1.167.313	0,121	890.265	1.444.361
u inozemstvo	2.500.932	0,160	1.716.767	3.285.097

LITERATURA

- 2008 Tourism Satellite Account: Recommended Methodological Framework (TSA: RMF 2008), Commission of the European Communities Eurostat, OECD, UNWTO, UN Statistics Division, 2008.
- 2001 Tourism Satellite Account: Recommended Methodological Framework (TSA: RMF 2001); OECD, European Commission, United Nations, World Tourism Organization, 2001.
- Anketa o potrošnji kućanstava, Osnovne karakteristike potrošnje i primanja kućanstava, od 2005. do 2007., Priopćenje br. 14.1.1./2008., Državni zavod za statistiku RH, Zagreb, 2008.
- Applying the Eurostat methodological guidelines in basic tourism and travel statistics, A practical manual (revised version), Eurostat, 1996.
- Bethlehem, J. (2009). Applied Survey Methods: A Statistical Perspective. John Wiley and Sons, Inc.,
- Council Directive 95/57/EC of 23 November 1995 on the collection of statistical information in the field of tourism, Eurostat, 1995.
- Commission Decision of 9 December 1998 on the procedures for implementing Council Directive 95/57/EC on the collection of statistical information in the field of tourism, Eurostat, 1998
- Community methodology on tourism statistics. Eurostat, European Commission, Luxembourg, 1998.
- Dillman, D. (1978). Mail and telephone surveys. Wiley, New York.
- Domestic and outbound tourism – Methodology (2004.), Czech Statistical Office, Czech Republic, preuzeto sa stranice http://www.czso.cz/eng/edicniplan.nsf/o/9203-04-1st_4th_quarter_of_2004-metodicke_vysvetlivky, 1. 12. 2008.
- Domestic Tourism Statistics – A Technical Manual (1995), Seminar: Tourism Statistics in Central and Eastern European Countries, Warsaw, Poland, 13-15 February 1995, World Tourism Organisation, New York, Madrid.
- Domestic Tourism, Institute of Tourism, Poland (2005), preuzeto sa stranice www.intur.com.pl/itenglish/domestic.htm, 1. 12. 2008.
- Državni zavod za statistiku Republike Hrvatske (2001.). Metodološki priručnik za statistiku turizma, Metodološke upute broj 35.
- Državni zavod za statistiku Republike Hrvatske (2001.). Popis stanovništva 2001., Statističko izvješće 1137.
- Eurostat Tourism Statistics – Data Transmission Compendium (2007 edition). Eurostat, European Commission, Luxembourg.
- Gower, A.R. (1979). Nonresponse in the Canadian Labour Force Survey. Survey Methodology 5, 29-58.
- Groves, R.M. (1989). Survey errors and survey costs. Wiley, New York.
- Institut za turizam (2002). Turistička aktivnost domaćeg stanovništva u 2002. godini. Institut za turizam, Zagreb.
- Institut za turizam (2005). Turistička aktivnost domaćeg stanovništva u 2004. godini. Institut za turizam, Zagreb.
- Institut za turizam (2010). Turistička aktivnost domaćeg stanovništva u 2009. godini. Institut za turizam, Zagreb.
- Kalton, G. (1983). Compensating for Missing Survey Data. Institute for Social Research, Ann Arbor, MI : University of Michigan.
- Kish, L. (2003). Selected papers. Wiley Series in Survey Methodology. John Wiley & Sons, Inc., Hoboken, New Jersey.
- Kish, L. (1995). Questions/Answers from the Survey Statistician 1978-1994. International Association of Survey Statisticians, Libourne.
- Leeuw, E.D., Hox, J.J. i Dillmyn, D.A. (2008). International Handbook of Survey Methodology. CRC Press.
- Little, R.J.A. i Rubin, D.B. (1987). Statistical analysis with missing data, Wiley, New York.
- Lohr, S. (1999). Sampling: Design and Analysis. Duxbury Press, Pacific Grove, CA.



Malgarini, M. (2005). Efficient sample design and weighting methodologies: Analysis of Key Issues and Recommendations. Joint European Commission - OECD Workshop on International Development of Business and Consumer Tendency Surveys. Brussels, 14–15 November, Task Force on Harmonization of Survey Operation and Technical Design

Tourism Travels of Domestic Population, Slovenia, 2008 (2009), Statistical Office of the Republic of Slovenia, Ljubljana, Slovenia.

Yansaneh, I.S. (2003). Construction and use of sample weights. United Nations Secretariat, Statistics Division, ESA/STAT/AC.93/5.

PRILOG/ APPENDIX

**P1. Učestalost odlaska/neodlaska stanovnika Hrvatske na višednevna putovanja u 2011. godini/
*Frequency of taking/not taking overnight trip of Croatian residents in 2011***

**P2. Višednevna privatna putovanja u 2011. godini/
*Private overnight trips in 2011***

**P3. Noćenja na višednevnim privatnim putovanjima u 2011. godini/
*Overnights on private overnight trips in 2011***

**P4. Ukupni izdaci na višednevnim privatnim putovanjima u 2011. godini/
*Total expenditures on private overnight trips in 2011***

**P5. Višednevna poslovna putovanja u 2011. godini/
*Business overnight trips in 2011***

**P6. Noćenja na višednevnim poslovnim putovanjima u 2011. godini/
*Overnights on business overnight trips in 2011***

**P7. Ukupni izdaci na višednevnim poslovnim putovanjima u 2011. godini/
*Total expenditures on business overnight trips in 2011***

**P8. Jednodnevna privatna putovanja u 2011. godini/
*One day private trips in 2011***

**P9. Jednodnevna poslovna putovanja u 2011. godini/
*One day business trips in 2011***

Napomena:

U tablicama je za oznaku decimalnog mjesta korišten decimalni zarez, a točka kao razdjelnik tisućica.

Točkica (.) označava nepostojeću vrijednost.

Crtica (-) označava nepostojeću pojavu.

Note:

Decimal comma is used instead of decimal point while point (.) is used as 1000 separator in all attached tables in the Appendix.

Missing value is marked by dot (.).

Dash (-) means not applicable.

**P1. Učestalost odlaska/neodlaska stanovnika Hrvatske na višednevna putovanja u 2011. godini/
 Frequency of taking/not taking overnight trip of Croatian residents in 2011**
Tablica P1-1/ Table P1-1
**BROJ STANOVNIKA REPUBLIKE HRVATSKE KOJI SU ODLAZILI NA VIŠEDNEVNA
 PUTOVANJA U 2011. GODINI PREMA SOCIODEMOGRAFSKIM OBILJEŽJIMA/
 NUMBER OF CROATIAN RESIDENTS ON OVERNIGHT TRIPS
 IN 2011 BY SOCIODEMOGRAPHIC CHARACTERISTICS**

(Broj osoba u 000/ Number of residents in 000)

	Odlazak na višednevna putovanja u 2011./ Going to overnight trips in 2011			Odlazak na privatna višednevna putovanja s 4 i više noćenja u 2011./ Going to private overnight trips with 4 and more nights in 2011		
	Ukupno/ Total	Poslovna višednevna putovanja/ Business overnight trips	Privatna višednevna putovanja/ Private overnight trips	Ukupno/ Total	U Hrvatsku/ In Croatia	U inozemstvo/ Abroad
Ukupno/ Total	1.943	369	1.835	1.161	915	391
Regija stalnog boravka/ Region of permanent residence						
Zagreb/ Zagreb	607	108	584	446	378	132
Sjeverna Hrvatska/ Northern Croatia	300	50	278	149	130	39
Slavonija/ Slavonia	293	40	285	197	160	55
Lika, Kordun, Banija/ Lika, Kordun, Banija	121	24	115	75	70	9
Istra, Kvarner, Gorski kotar/ Istria, Kvarner, Gorski kotar	259	75	236	125	68	77
Dalmacija/ Dalmatia	363	72	337	169	109	80
Veličina naselja/ Size of settlement						
Manje od 2.000 stanovnika/ Less than 2,000 inhabitants	579	131	539	394	315	142
2.000-10.000 stanovnika/ 2,000-10,000 inhabitants	357	61	337	230	178	79
10.001-100.000 stanovnika/ 10,001-100,000 inhabitants	324	53	311	178	134	60
Više od 100.000 stanovnika/ More than 100,000 inhabitants	683	123	647	359	287	111
Stupanj obrazovanja/ Level of education						
Osnovna škola ili niže/ Primary school or less	455	19	449	240	171	109
Srednja škola/ Secondary school	1.101	197	1.024	652	529	181
Viša škola/ Two-year college	163	54	156	103	81	38
Fakultet i više/ University or higher	224	98	206	166	134	63
Dob u godinama/ Age (years)						
15-29/ 15-29	650	81	632	394	305	145
30-49/ 30-49	713	216	646	424	354	122
50 +/ 50+	580	72	556	343	256	124
Spol/ Gender						
Muški/ Male	922	246	851	491	383	174
Ženski/ Female	1.021	122	984	669	531	217
Broj članova kućanstva/ Number of household members						
1/ 1	159	22	149	98	65	48
2/ 2	374	59	362	253	184	98
3 ili 4/ 3 or 4	1.007	243	929	576	460	179
5 i više/ 5 and more	403	43	395	234	206	66
Broj djece mlađe od 15 godina u kućanstvu/ Number of children (up to 15 years of age) in household						
0/ 0	1.252	246	1.181	773	577	292
1/ 1	399	67	375	217	190	58
2/ 2	239	50	226	143	123	30
3 i više/ 3 and more	54	6	54	28	25	11

Tablica P1-2/ Table P1-2
BROJ STANOVNIKA REPUBLIKE HRVATSKE KOJI NISU ODLAZILI NA VIŠEDNEVNA PUTOVANJA
U 2011. GODINI PREMA SOCIODEMOGRAFSKIM OBILJEŽJIMA I RAZLOGU NEODLASKA/
NUMBER OF CROATIAN RESIDENTS NOT GOING ON AN OVERNIGHT TRIP IN 2011 BY SOCIODEMOGRAPHIC
CHARACTERISTICS AND MAIN REASON FOR NOT GOING ON A TRIP

(Broj osoba u 000/ Number of residents in 000)

	Ukupno/ Total	Nedostatak financijskih sredstava/ Financial reasons	Nedostatak slobodnog vremena – poslovne obveze/ Lack of spare time due to business obligations	Nedostatak slobodnog vremena – obiteljske obveze/ Lack of spare time due to family obligations	Obavljanje poljoprivrednih radova/ Lack of spare time due to agriculture work	Zdravstveni razlog/ Health reasons	Ne voli putovanja/ Doesn't like to travel	Ostali razlozi* / Other reasons*
Ukupno/ Total	1.739	1.054	176	87	9	203	130	81
Regija stalnog boravka/ Region of permanent residence								
Zagreb/ Zagreb	339	193	48	29	0	31	22	16
Sjeverna Hrvatska/ Northern Croatia	364	234	32	16	8	41	19	14
Slavonija/ Slavonia	325	218	20	18	2	36	18	13
Lika, Kordun, Banija/ Lika, Kordun, Banija	183	106	22	8	0	33	13	2
Istra, Kvarner, Gorski kotar/ Istria, Kvarner, Gorski kotar	196	111	30	2	0	25	18	10
Dalmacija/ Dalmatia	333	192	24	14	0	37	40	27
Veličina naselja/ Size of settlement								
Manje od 2.000 stanovnika/ Less than 2,000 inhabitants	261	138	37	5	0	39	18	24
2.000-10.000 stanovnika/ 2,000-10,000 inhabitants	278	162	25	14	0	38	34	5
10.001-100.000 stanovnika/ 10,001-100,000 inhabitants	264	171	25	14	2	21	15	15
Više od 100.000 stanovnika/ More than 100,000 inhabitants	936	582	89	53	7	105	63	37
Stupanj obrazovanja/ Level of education								
Osnovna škola ili niže/ Primary school or less	763	479	41	40	7	126	43	27
Srednja škola/ Secondary school	876	528	126	36	1	62	77	46
Viša škola/ Two-year college	56	26	6	6	0	7	6	5
Fakultet i više/ University or higher	44	20	3	5	1	7	5	3
Dob u godinama/ Age (years)								
15-29/ 15-29	267	119	72	13	0	1	29	34
30-49/ 30-49	581	401	80	48	4	6	23	19
50 +/ 50+	891	534	25	27	5	195	78	28
Spol/ Gender								
Muški/ Male	835	461	136	32	0	77	73	54
Ženski/ Female	905	593	40	54	9	125	57	27
Broj članova kućanstva/ Number of household members								
1/ 1	266	144	5	5	0	78	27	5
2/ 2	457	247	27	28	5	93	50	8
3 ili 4/ 3 or 4	626	413	85	26	1	15	37	50
5 i više/ 5 and more	390	249	59	28	3	17	16	18
Broj djece mlađe od 15 godina u kućanstvu/ Number of children (up to 15 years of age) in household								
0/ 0	1.234	705	113	42	9	192	109	65
1/ 1	209	144	27	13	0	2	13	9
2/ 2	232	151	36	27	1	5	7	6
3 i više/ 3 and more	64	53	1	4	0	4	2	0

* Ostali razlozi: sigurnosni razlog, neodgovarajuće društvo i drugo/ Other reasons: safety reason, no company and other.

Tablica P1-3/ Table P1-3
**BROJ STANOVNIKA REPUBLIKE HRVATSKE KOJI NISU ODLAZILI NA VIŠEDNEVNA PRIVATNA PUTOVANJA
 S 4 I VIŠE NOĆENJA U 2011. GODINI PREMA SOCIODEMOGRAFSKIM OBILJEŽJIMA I RAZLOGU NEODLASKA/
 NUMBER OF CROATIAN RESIDENTS NOT GOING ON A PRIVATE OVERNIGHT TRIP
 WITH 4 AND MORE NIGHTS IN 2011 BY SOCIODEMOGRAPHIC CHARACTERISTICS
 AND MAIN REASON FOR NOT GOING ON A TRIP**

(Broj osoba u 000/ Number of residents in 000)

	Ukupno/ Total	Nedostatak financijskih sredstava/ Financial reasons	Nedostatak slobodnog vremena – poslovne obveze/ Lack of spare time due to business obligations	Nedostatak slobodnog vremena – obiteljske obveze/ Lack of spare time due to family obligations	Obavljanje poljoprivrednih radova/ Lack of spare time due to agriculture work	Zdravstveni i razlogi/ Health reasons	Ne voli putovanja/ Doesn't like to travel	Ostali razlozi* / Other reasons*
Ukupno/ Total	668	291	110	47	4	26	81	108
Regija stalnog boravka/ Region of permanent residence								
Zagreb/ Zagreb	137	57	26	17	0	3	9	25
Sjeverna Hrvatska/ Northern Croatia	128	53	29	5	3	6	11	22
Slavonija/ Slavonia	86	42	13	3	0	7	9	12
Lika, Kordun, Banija/ Lika, Kordun, Banija	40	16	1	4	0	7	9	3
Istra, Kvarner, Gorski kotar/ Istria, Kvarner, Gorski kotar	109	39	17	9	0	3	13	27
Dalmacija/ Dalmatia	168	83	25	9	1	0	30	18
Veličina naselja/ Size of settlement								
Manje od 2.000 stanovnika/ Less than 2,000 inhabitants	145	61	26	8	1	5	24	19
2.000-10.000 stanovnika/ 2,000-10,000 inhabitants	107	48	8	10	0	0	17	25
10.001-100.000 stanovnika/ 10,001-100,000 inhabitants	133	57	39	7	0	6	7	17
Više od 100.000 stanovnika/ More than 100,000 inhabitants	283	125	38	21	3	15	33	48
Stupanj obrazovanja/ Level of education								
Osnovna škola ili niže/ Primary school or less	210	88	36	12	0	17	9	48
Srednja škola/ Secondary school	368	169	52	29	4	6	61	48
Viša škola/ Two-year college	50	19	15	3	0	3	5	5
Fakultet i više/ University or higher	39	15	8	3	0	0	7	7
Dob u godinama/ Age (years)								
15-29/ 15-29	238	83	54	9	3	0	34	56
30-49/ 30-49	220	102	43	17	0	10	28	20
50 +/ 50+	209	105	14	21	1	16	19	33
Spol/ Gender								
Muški/ Male	357	142	56	21	0	11	59	68
Ženski/ Female	311	149	55	26	4	15	23	40
Broj članova kućanstva/ Number of household members								
1/ 1	51	24	5	4	0	9	3	5
2/ 2	109	41	14	12	1	8	19	14
3 ili 4/ 3 or 4	347	143	55	29	3	3	45	69
5 i više/ 5 and more	161	83	36	2	0	6	14	21
Broj djece mlađe od 15 godina u kućanstvu/ Number of children (up to 15 years of age) in household								
0/ 0	401	190	52	29	1	19	51	59
1/ 1	158	59	31	13	0	7	15	32
2/ 2	83	27	22	5	3	0	9	17
3 i više/ 3 and more	26	14	6	0	0	0	6	0

* Ostali razlozi: sigurnosni razlog, neodgovarajuće društvo i drugo/ Other reasons: safety reason, no company and other.

**P2. Višednevna privatna putovanja u 2011. godini/
 Private overnight trips in 2011**

Tablica P2-1/ Table P2-1

**BRJ VIŠEDNEVNIH PRIVATNIH PUTOVANJA U 2011. GODINI
 PREMA SOCIODEMOGRAFSKIM OBILJEŽJIMA/
 NUMBER OF PRIVATE OVERNIGHT TRIPS IN 2011
 BY SOCIODEMOGRAPHIC CHARACTERISTICS**

(Broj putovanja u 000/ Number of trips in 000)

	Privatna višednevna putovanja u 2011./ Private overnight trips in 2011								
	Ukupno/ Total			U Hrvatskoj/ In Croatia			U inozemstvu/ Abroad		
	Ukupno/ Total	1 do 3 noćenja/ 1 to 3 nights	4 i više noćenja/ 4 nights and more	Ukupno/ Total	1 do 3 noćenja/ 1 to 3 nights	4 i više noćenja/ 4 nights and more	Ukupno/ Total	1 do 3 noćenja/ 1 to 3 nights	4 i više noćenja/ 4 nights and more
Ukupno/ Total	7.039	3.858	3.181	5.023	2.809	2.214	2.016	1.049	967
Regija stalnog boravka/ Region of permanent residence									
Zagreb/ Zagreb	2.556	1.324	1.232	1.872	945	927	684	380	304
Sjeverna Hrvatska/ Northern Croatia	747	360	387	528	243	285	219	117	102
Slavonija/ Slavonia	828	368	459	636	285	351	192	84	108
Lika, Kordun, Banija/ Lika, Kordun, Banija	443	242	201	335	175	160	109	67	41
Istra, Kvarner, Gorski kotar/ Istria, Kvarner, Gorski kotar	918	574	344	615	442	172	304	132	172
Dalmacija/ Dalmatia	1.546	988	558	1.038	719	318	508	269	239
Veličina naselja/ Size of settlement									
Manje od 2.000 stanovnika/ Less than 2,000 inhabitants	2.607	1.456	1.150	1.884	1.072	813	723	385	338
2.000-10.000 stanovnika/ 2,000-10,000 inhabitants	1.504	775	729	1.062	571	491	441	204	238
10.001-100.000 stanovnika/ 10,001-100,000 inhabitants	974	573	401	664	385	279	310	188	122
Više od 100.000 stanovnika/ More than 100,000 inhabitants	1.954	1.053	901	1.413	781	632	541	272	269
Stupanj obrazovanja/ Level of education									
Osnovna škola ili niže/ Primary school or less	1.085	520	565	723	381	342	362	139	223
Srednja škola/ Secondary school	4.157	2.367	1.790	3.117	1.794	1.323	1.040	573	467
Viša škola/ Two-year college	736	383	353	507	267	240	229	116	113
Fakultet i više/ University or higher	1.060	588	473	676	367	309	385	221	164
Dob u godinama/ Age (years)									
15-29/ 15-29	2.549	1.458	1.090	1.691	995	697	857	463	394
30-49/ 30-49	2.580	1.422	1.158	1.940	1.060	880	640	362	277
50 +/ 50+	1.910	978	933	1.392	755	637	519	223	296
Spol/ Gender									
Muški/ Male	3.296	1.865	1.431	2.343	1.402	941	953	463	490
Ženski/ Female	3.743	1.993	1.750	2.680	1.407	1.273	1.062	586	477
Broj članova kućanstva/ Number of household members									
1/ 1	629	348	282	463	289	174	166	58	108
2/ 2	1.497	803	694	1.111	633	478	386	170	216
3 ili 4/ 3 or 4	3.495	1.902	1.592	2.369	1.268	1.102	1.125	635	491
5 i više/ 5 and more	1.417	805	613	1.080	620	460	338	185	152
Broj djece mlađe od 15 godina u kućanstvu/ Number of children (up to 15 years of age) in household									
0/ 0	4.657	2.501	2.156	3.306	1.844	1.462	1.351	656	694
1/ 1	1.305	773	532	883	521	362	422	252	170
2/ 2	888	498	389	668	364	304	219	134	85
3 i više/ 3 and more	189	86	103	165	80	85	24	6	17

Tablica P2-2/ Table P2-2

BROJ VIŠEDNEVNIH PRIVATNIH PUTOVANJA U 2011. GODINI PREMA OBILJEŽJIMA PUTOVANJA/

NUMBER OF PRIVATE OVERNIGHT TRIPS IN 2011 BY TRIP CHARACTERISTICS

(Broj putovanja u 000/ Number of trips in 000)

	Privatna višednevna putovanja u 2011./ Private overnight trips in 2011								
	Ukupno/ Total			U Hrvatskoj/ In Croatia			U inozemstvu/ Abroad		
	Ukupno/ Total	1 do 3 noćenja/ 1 to 3 nights	4 i više noćenja/ 4 nights and more	Ukupno/ Total	1 do 3 noćenja/ 1 to 3 nights	4 i više noćenja/ 4 nights and more	Ukupno/ Total	1 do 3 noćenja/ 1 to 3 nights	4 i više noćenja/ 4 nights and more
Motivi/ Motives									
Odmor na moru (kupanje i sunčanje)/ Rest at the seaside (sun and bath)	1.955	614	1.341	1.796	531	1.265	159	83	75
Sportske aktivnosti/ Sport activities	251	101	150	111	70	41	140	31	109
Rekreacijske aktivnosti/ Recreational activities	268	185	84	215	158	56	54	27	27
„Wellness“ i zdravstveni programi/ Wellness and health programs	162	77	85	129	67	62	33	11	22
Posjet rodbini ili prijateljima/ Visiting friends and relatives	2.354	1.519	835	1.522	1.088	433	833	431	402
Odmor u gradu, izleti, kultura, zabava/ City break, excursions, culture, entertainment	973	668	305	612	447	165	361	221	140
Posjet događanjima, manifestacijama, festivalima/ Watching sport competition, events	265	206	59	157	141	16	108	66	42
Uživanje u jelu i piću, gastronomija, enologija/ Enjoying food, drinks, gastronomy, enology	52	19	33	34	12	22	18	7	11
Kupovina/ Shopping	68	55	12	38	33	5	30	23	7
Obrazovanje, seminari (neprofesionalno)/ Education, seminars (unprofessional)	85	44	41	41	19	22	44	25	19
Vjerski razlozi/ Religious reasons	60	34	26	11	7	4	49	26	23
Ostalo/ Other	545	335	210	358	236	122	188	100	88
Način organizacije/ Trip organization									
Samostalno organizirano/ Independently organised	6.459	3.585	2.874	4.845	2.700	2.144	1.614	885	729
Samo prijevoz organiziran posredstvom agencije/ Only transport organised by a travel agent	43	23	20	13	13	0	30	9	20
Samo smještaj organiziran posredstvom agencije/ Only accommodation organised by a travel agent	59	22	36	37	21	16	22	2	20
Paket aranžman (i prijevoz i smještaj organizirani posredstvom agencije)/ Full packaged holiday (accommodation and transport organised by travel agent)	356	172	185	59	37	22	298	135	162
Nekako drugačije/ Something else	122	56	66	69	38	31	53	18	35
Prijevozno sredstvo/ Transportation means									
Automobil/ Car	4.943	2.821	2.122	3.886	2.166	1.720	1.057	655	402
Motocikl/ Motorcycle	21	20	1	10	9	1	11	11	0
Autobus/ Bus	1.219	664	555	692	381	311	526	282	244
Vlak/ Train	331	191	139	250	153	97	80	38	42
Zrakoplov/ Plane	338	61	277	40	14	26	298	47	251
Brod/ Ship	134	74	60	122	74	49	12	0	12
Drugo/ Other	53	27	26	22	11	10	32	16	16
Broj noćenja/ Number of nights									
1/ 1	1.415	1.415	-	1.091	1.091	-	325	325	-
2/ 2	1.355	1.355	-	1.043	1.043	-	312	312	-
3/ 3	1.087	1.087	-	676	676	-	412	412	-
4-7/ 4-7	1.828	-	1.828	1.280	-	1.280	548	-	548
8-14/ 8-14	863	-	863	619	-	619	243	-	243
15 i više/ 15 and more	490	-	490	315	-	315	175	-	175

Tablica P2-2 NASTAVAK/ Table P2-2 CONTINUED

(Broj putovanja u 000/ Number of trips in 000)

Mjesec odlaska na putovanje/ Month of taking the trip	Privatna višednevna putovanja u 2011./ Private overnight trips in 2011								
	Ukupno/ Total			U Hrvatskoj/ In Croatia			U inozemstvu/ Abroad		
	Ukupno/ Total	1 do 3 noćenja/ 1 to 3 nights	4 i više noćenja/ 4 nights and more	Ukupno/ Total	1 do 3 noćenja/ 1 to 3 nights	4 i više noćenja/ 4 nights and more	Ukupno/ Total	1 do 3 noćenja/ 1 to 3 nights	4 i više noćenja/ 4 nights and more
Siječanj/ January	437	242	195	201	127	74	236	115	121
Veljača/ February	292	218	74	193	154	39	99	64	35
Ožujak/ March	301	225	76	212	172	40	89	53	36
Travanj/ April	517	310	207	337	215	122	180	95	85
Svibanj/ May	454	305	149	346	248	98	108	57	51
Lipanj/ June	703	346	357	557	286	271	146	60	86
Srpanj/ July	1.065	365	700	879	304	575	186	61	125
Kolovoz/ August	1.266	475	791	1.021	378	643	245	97	148
Rujan/ September	479	293	186	340	231	108	140	62	78
Listopad/ October	475	336	139	294	218	76	181	118	63
Studenj/ November	466	374	92	304	251	54	162	123	38
Prosinac/ December	585	369	215	339	226	113	246	143	103
Vrsta smještaja/ Type of accommodation									
Plaćene vrste smještaja/ Commercial accommodation									
Hotel, turističko naselje, motel, pansion i slično/ Hotels, holiday dwellings, motels, pensions and similar	1.340	795	545	557	372	186	783	423	359
Kamp/ Campsites	94	26	69	78	22	56	16	3	13
Bungalovi, naselja apartmanal/ Bungalows, apartment resorts	99	35	64	84	25	58	16	10	6
Lječilišta, odmarališta, kola za spavanje, brodske kabine, konferencijski centri, škole za mlade/ Health establishments, sleeping cars and couchettes, vessel cabins, pupils' or students' homes and similar facilities	51	9	41	45	9	36	5	0	5
Privatni smještaj - soba, apartman/ Private accommodation - rooms, apartments	1.032	421	612	823	317	506	209	104	106
Privatni smještaj - seljačko turističko domaćinstvo/ Private accommodation - rural households	78	39	39	56	26	29	23	13	10
Iznajmljeni brod/ Rented boat	10	0	10	8	0	8	2	0	2
Ostalo/ Other	80	59	22	36	32	4	44	27	18
Neplaćene vrste smještaja/ Non-commercial accommodation									
Vlastita kuća ili stan za odmor, vikendical/ Second home	1.164	531	634	1.013	429	584	151	101	49
Kod rodbine ili prijatelja/ Visiting friends and relatives	3.003	1.887	1.117	2.253	1.524	729	751	363	388
Vlastiti brod ili brod prijatelja, rođaka/ Boat (owner operated or with friends and relatives)	22	12	10	19	12	7	3	0	3
Ostalo/ Other	65	45	20	51	41	11	13	4	9
Odredište putovanja/ Travel destination									
Regija odredišta u Hrvatskoj/ Destination region within Croatia									
Zagreb/ Zagreb	-	-	-	559	412	147	-	-	-
Sjeverna Hrvatska/ Northern Croatia	-	-	-	363	279	84	-	-	-
Slavonija/ Slavonia	-	-	-	472	333	139	-	-	-
Lika, Kordun, Banija/ Lika, Kordun, Banija	-	-	-	344	183	161	-	-	-
Istra, Kvarner, Gorski kotar/ Istria, Kvarner, Gorski Kotar	-	-	-	1.254	705	549	-	-	-
Dalmacija/ Dalmatia	-	-	-	2.032	897	1.135	-	-	-
Zemlja odredišta/ Destination country									
Austrija/ Austria	-	-	-	-	-	-	159	98	62
Bosna i Hercegovina/ Bosnia and Herzegovina	-	-	-	-	-	-	581	434	147
Italija/ Italy	-	-	-	-	-	-	182	94	87
Mađarska/ Hungary	-	-	-	-	-	-	32	27	5
Njemačka/ Germany	-	-	-	-	-	-	184	61	124
Slovenija/ Slovenia	-	-	-	-	-	-	213	148	65
Srbija/ Serbia	-	-	-	-	-	-	124	74	50
Ostale europske zemlje/ Other European countries	-	-	-	-	-	-	441	110	332
Izvan europske zemlje/ Noneuropean countries	-	-	-	-	-	-	100	4	96

Tablica P2-3/ Table P2-3
**BROJ VIŠEDNEVNIH PRIVATNIH PUTOVANJA U 2011. GODINI PREMA REGIJI STALNOG BORAVKA I REGIJI ODREDIŠTA/
 NUMBER OF PRIVATE OVERNIGHT TRIPS BY REGION OF PERMANENT RESIDENCE AND DESTINATION REGION**

(Broj putovanja u 000/ Number of trips in 000)

Regija stalnog boravka/ Region of permanent residence	Regija odredišta/ Destination region						
	Ukupno/ Total	Zagreb/ Zagreb	Sjeverna Hrvatska/ Northern Croatia	Slavonija/ Slavonia	Lika, Kordun, Banija/ Lika, Kordun, Banija	Istra, Kvarner, Gorski Kotar/ Istria, Kvarner, Gorski Kotar	Dalmacija/ Dalmatia
Ukupno/ Total	5.023	559	363	472	344	1.254	2.032
Zagreb/ Zagreb	1.872	52	172	188	143	530	786
Sjeverna Hrvatska/ Northern Croatia	528	48	58	42	46	155	179
Slavonija/ Slavonia	636	95	51	100	40	127	224
Lika, Kordun, Banija/ Lika, Kordun, Banija	335	25	15	24	31	74	166
Istra, Kvarner, Gorski kotar/ Istria, Kvarner, Gorski kotar	615	104	27	71	57	261	96
Dalmacija/ Dalmatia	1.038	235	40	48	26	107	582

Tablica P2-4/ Table P2-4
**BROJ KRAĆIH VIŠEDNEVNIH PRIVATNIH PUTOVANJA U 2011. GODINI PREMA REGIJI STALNOG BORAVKA I REGIJI ODREDIŠTA/
 NUMBER OF SHORT PRIVATE OVERNIGHT TRIPS BY REGION OF PERMANENT RESIDENCE AND DESTINATION REGION**

(Broj putovanja u 000/ Number of trips in 000)

Regija stalnog boravka/ Region of permanent residence	Regija odredišta/ Destination region						
	Ukupno/ Total	Zagreb/ Zagreb	Sjeverna Hrvatska/ Northern Croatia	Slavonija/ Slavonia	Lika, Kordun, Banija/ Lika, Kordun, Banija	Istra, Kvarner, Gorski Kotar/ Istria, Kvarner, Gorski Kotar	Dalmacija/ Dalmatia
Ukupno/ Total	2.809	412	279	333	183	705	897
Zagreb/ Zagreb	945	51	145	117	83	269	280
Sjeverna Hrvatska/ Northern Croatia	243	34	38	33	7	66	63
Slavonija/ Slavonia	285	76	41	87	6	36	38
Lika, Kordun, Banija/ Lika, Kordun, Banija	175	22	9	17	27	45	56
Istra, Kvarner, Gorski kotar/ Istria, Kvarner, Gorski kotar	442	93	17	45	43	184	59
Dalmacija/ Dalmatia	719	136	29	33	16	104	401

Tablica P2-5/ Table P2-5
**BROJ DUŽIH VIŠEDNEVNIH PRIVATNIH PUTOVANJA U 2011. GODINI PREMA REGIJI STALNOG BORAVKA I REGIJI ODREDIŠTA/
 NUMBER OF LONGER PRIVATE OVERNIGHT TRIPS BY REGION OF PERMANENT RESIDENCE AND DESTINATION REGION**

(Broj putovanja u 000/ Number of trips in 000)

Regija stalnog boravka/ Region of permanent residence	Regija odredišta/ Destination region						
	Ukupno/ Total	Zagreb/ Zagreb	Sjeverna Hrvatska/ Northern Croatia	Slavonija/ Slavonia	Lika, Kordun, Banija/ Lika, Kordun, Banija	Istra, Kvarner, Gorski Kotar/ Istria, Kvarner, Gorski Kotar	Dalmacija/ Dalmatia
Ukupno/ Total	2.214	147	84	139	161	549	1.135
Zagreb/ Zagreb	927	1	27	71	60	261	506
Sjeverna Hrvatska/ Northern Croatia	285	14	20	8	39	89	115
Slavonija/ Slavonia	351	19	10	13	33	90	185
Lika, Kordun, Banija/ Lika, Kordun, Banija	160	3	6	7	4	30	110
Istra, Kvarner, Gorski kotar/ Istria, Kvarner, Gorski kotar	172	10	10	25	14	77	37
Dalmacija/ Dalmatia	318	100	10	14	10	3	181

Tablica P2-6/ Table P2-6
PROSJEČAN BROJ VIŠEDNEVNIH PRIVATNIH PUTOVANJA PO OSOBI (ZA ONE OSOBE KOJE SU PUTOVALE) U 2011. GODINI
PREMA SOCIODEMOGRAFSKIM OBILJEŽJIMA/
AVERAGE NUMBER OF PRIVATE OVERNIGHT TRIPS PER PERSON (FOR THOSE WHO WERE TRAVELLING) IN 2011
BY SOCIODEMOGRAPHIC CHARACTERISTICS

Prosječan broj putovanja po osobi/ Average number of trips per person

	Privatna višednevna putovanja u 2011./ Private overnight trips in 2011								
	Ukupno/ Total			U Hrvatskoj/ In Croatia			U inozemstvu/ Abroad		
	Ukupno/ Total	1 do 3 noćenja/ 1 to 3 nights	4 i više noćenja/ 4 nights and more	Ukupno/ Total	1 do 3 noćenja/ 1 to 3 nights	4 i više noćenja/ 4 nights and more	Ukupno/ Total	1 do 3 noćenja/ 1 to 3 nights	4 i više noćenja/ 4 nights and more
Ukupno/ Total	3,84	2,10	1,73	2,74	1,53	1,21	1,10	0,57	0,53
Regija stalnog boravka/ Region of permanent residence									
Zagreb/ Zagreb	4,38	2,27	2,11	3,21	1,62	1,59	1,17	0,65	0,52
Sjeverna Hrvatska/ Northern Croatia	2,69	1,30	1,39	1,90	0,87	1,03	0,79	0,42	0,37
Slavonija/ Slavonia	2,91	1,29	1,61	2,23	1,00	1,23	0,67	0,29	0,38
Lika, Kordun, Banija/ Lika, Kordun, Banija	3,84	2,10	1,74	2,90	1,52	1,38	0,94	0,58	0,36
Istra, Kvamer, Gorski kotar/ Istria, Kvarner, Gorski kotar	3,89	2,43	1,46	2,61	1,87	0,73	1,29	0,56	0,73
Dalmacija/ Dalmatia	4,59	2,93	1,66	3,08	2,14	0,94	1,51	0,80	0,71
Veličina naselja/ Size of settlement									
Manje od 2.000 stanovnika/ Less than 2,000 inhabitants	4,84	2,70	2,13	3,49	1,99	1,51	1,34	0,71	0,63
2.000-10.000 stanovnika/ 2,000-10,000 inhabitants	4,46	2,30	2,16	3,15	1,69	1,46	1,31	0,60	0,70
10.001-100.000 stanovnika/ 10,001-100,000 inhabitants	3,13	1,84	1,29	2,13	1,24	0,90	1,00	0,60	0,39
Više od 100.000 stanovnika/ More than 100,000 inhabitants	3,02	1,63	1,39	2,18	1,21	0,98	0,84	0,42	0,42
Stupanj obrazovanja/ Level of education									
Osnovna škola ili niže/ Primary school or less	2,41	1,16	1,26	1,61	0,85	0,76	0,81	0,31	0,50
Srednja škola/ Secondary school	4,06	2,31	1,75	3,04	1,75	1,29	1,02	0,56	0,46
Viša škola/ Two-year college	4,73	2,46	2,27	3,26	1,72	1,54	1,47	0,74	0,73
Fakultet i više/ University or higher	5,15	2,85	2,30	3,28	1,78	1,50	1,87	1,07	0,80
Dob u godinama/ Age (years)									
15-29/ 15-29	4,03	2,31	1,72	2,67	1,57	1,10	1,36	0,73	0,62
30-49/ 30-49	3,99	2,20	1,79	3,00	1,64	1,36	0,99	0,56	0,43
50 +/ 50+	3,44	1,76	1,68	2,50	1,36	1,15	0,93	0,40	0,53
Spol/ Gender									
Muški/ Male	3,87	2,19	1,68	2,75	1,65	1,11	1,12	0,54	0,58
Ženski/ Female	3,80	2,03	1,78	2,72	1,43	1,29	1,08	0,60	0,48
Broj članova kućanstva/ Number of household members									
1/ 1	4,23	2,33	1,89	3,11	1,94	1,17	1,12	0,39	0,72
2/ 2	4,13	2,22	1,92	3,07	1,75	1,32	1,07	0,47	0,60
3 ili 4/ 3 or 4	3,76	2,05	1,71	2,55	1,36	1,19	1,21	0,68	0,53
5 i više/ 5 and more	3,59	2,04	1,55	2,74	1,57	1,17	0,86	0,47	0,39
Broj djece mlade od 15 godina u kućanstvu/ Number of children (up to 15 years of age) in household									
0/ 0	3,94	2,12	1,83	2,80	1,56	1,24	1,14	0,56	0,59
1/ 1	3,48	2,06	1,42	2,36	1,39	0,97	1,13	0,67	0,45
2/ 2	3,93	2,21	1,72	2,96	1,61	1,35	0,97	0,59	0,38
3 i više/ 3 and more	3,52	1,61	1,92	3,08	1,49	1,59	0,44	0,12	0,32

**P3. Noćenja na višednevnim privatnim putovanjima u 2011. godini/
 Overnight stays on private overnight trips in 2011**

Tablica P3-1/ Table P3-1

BROJ NOĆENJA NA VIŠEDNEVNIM PRIVATNIM PUTOVANJIMA U 2011. GODINI

PREMA SOCIODEMOGRAFSKIM OBILJEŽJIMA/

OVERNIGHT STAYS ON PRIVATE OVERNIGHT TRIPS IN 2011

BY SOCIODEMOGRAPHIC CHARACTERISTICS

(Broj noćenja u 000/ Number of overnight stays in 000)

	Privatna višednevna putovanja u 2011./ Private overnight trips in 2011								
	Ukupno/ Total			U Hrvatskoj/ In Croatia			U inozemstvu/ Abroad		
	Ukupno/ Total	1 do 3 noćenja/ 1 to 3 nights	4 i više noćenja/ 4 nights and more	Ukupno/ Total	1 do 3 noćenja/ 1 to 3 nights	4 i više noćenja/ 4 nights and more	Ukupno/ Total	1 do 3 noćenja/ 1 to 3 nights	4 i više noćenja/ 4 nights and more
Ukupno/ Total	40.175	7.388	32.787	27.640	5.203	22.437	12.535	2.185	10.351
Regija stalnog boravka/ Region of permanent residence									
Zagreb/ Zagreb	16.481	2.645	13.837	12.572	1.787	10.785	3.910	858	3.052
Sjeverna Hrvatska/ Northern Croatia	3.954	643	3.311	2.754	431	2.323	1.200	212	988
Slavonija/ Slavonia	5.428	687	4.740	3.772	523	3.249	1.655	164	1.492
Lika, Kordun, Banija/ Lika, Kordun, Banija	2.909	454	2.456	1.994	321	1.673	916	133	783
Istra, Kvarner, Gorski kotar/ Istria, Kvarner, Gorski kotar	4.085	1.100	2.985	2.230	812	1.418	1.855	288	1.567
Dalmacija/ Dalmatia	7.317	1.859	5.458	4.318	1.329	2.989	2.999	530	2.469
Veličina naselja/ Size of settlement									
Manje od 2.000 stanovnika/ Less than 2,000 inhabitants	15.633	2.892	12.741	11.500	2.041	9.459	4.133	851	3.282
2.000-10.000 stanovnika/ 2,000-10,000 inhabitants	9.064	1.462	7.602	6.048	1.048	5.000	3.016	414	2.602
10.001-100.000 stanovnika/ 10,001-100,000 inhabitants	4.496	1.090	3.405	3.138	728	2.410	1.357	362	995
Više od 100.000 stanovnika/ More than 100,000 inhabitants	10.982	1.943	9.038	6.954	1.386	5.567	4.028	557	3.471
Stupanj obrazovanja/ Level of education									
Osnovna škola ili niže/ Primary school or less	7.419	956	6.463	4.368	695	3.673	3.051	261	2.790
Srednja škola/ Secondary school	22.731	4.543	18.187	16.954	3.381	13.572	5.777	1.162	4.615
Viša škola/ Two-year college	3.803	735	3.069	2.658	478	2.180	1.145	257	888
Fakultet i više/ University or higher	6.221	1.153	5.068	3.659	648	3.011	2.562	505	2.057
Dob u godinama/ Age (years)									
15-29/ 15-29	14.365	2.822	11.542	9.300	1.833	7.467	5.065	989	4.075
30-49/ 30-49	12.981	2.706	10.275	9.909	1.936	7.973	3.072	770	2.302
50 +/ 50+	12.829	1.859	10.970	8.431	1.434	6.997	4.399	426	3.973
Spol/ Gender									
Muški/ Male	18.510	3.584	14.925	12.663	2.678	9.985	5.847	906	4.941
Ženski/ Female	21.665	3.803	17.862	14.977	2.525	12.452	6.688	1.278	5.410
Broj članova kućanstva/ Number of household members									
1/ 1	4.353	664	3.689	2.436	529	1.906	1.917	134	1.782
2/ 2	8.286	1.472	6.814	5.725	1.124	4.601	2.561	348	2.212
3 ili 4/ 3 or 4	19.941	3.689	16.252	13.745	2.388	11.357	6.196	1.300	4.895
5 i više/ 5 and more	7.596	1.563	6.033	5.734	1.162	4.572	1.862	401	1.460
Broj djece mlađe od 15 godina u kućanstvu/ Number of children (up to 15 years of age) in household									
0/ 0	27.809	4.811	22.997	18.182	3.384	14.798	9.627	1.427	8.200
1/ 1	6.668	1.474	5.193	4.946	1.015	3.931	1.722	460	1.262
2/ 2	4.683	931	3.752	3.656	647	3.008	1.027	284	744
3 i više/ 3 and more	1.016	171	844	856	157	699	159	14	145

Tablica P3-2/ Table P3-2

**BROJ NOĆENJA NA VIŠEDNEVNIM PRIVATNIM PUTOVANJIMA U 2011. GODINI PREMA OBILJEŽJIMA PUTOVANJA/
 OVERNIGHT STAYS ON PRIVATE OVERNIGHT TRIPS IN 2011 BY TRIP CHARACTERISTICS**

(Broj noćenja u 000/ Number of overnight stays in 000)

	Privatna višednevna putovanja u 2011./ Private overnight trips in 2011								
	Ukupno/ Total			U Hrvatskoj/ In Croatia			U inozemstvu/ Abroad		
	Ukupno/ Total	1 do 3 noćenja/ 1 to 3 nights	4 i više noćenja/ 4 nights and more	Ukupno/ Total	1 do 3 noćenja/ 1 to 3 nights	4 i više noćenja/ 4 nights and more	Ukupno/ Total	1 do 3 noćenja/ 1 to 3 nights	4 i više noćenja/ 4 nights and more
Motivi/ Motives									
Odmor na moru (kupanje i sunčanje)/ Rest at the seaside (sun and bath)	16.877	1.308	15.569	15.897	1.172	14.725	980	136	843
Sportske aktivnosti/ Sport activities	1.358	210	1.148	394	132	262	964	77	886
Rekreacijske aktivnosti/ Recreational activities	973	349	625	669	284	384	305	64	240
„Wellness“ i zdravstveni programi/ Wellness and health programs	1.477	138	1.339	811	114	696	667	24	643
Posjet rodbini ili prijateljima/ Visiting friends and relatives	10.984	2.856	8.128	5.357	1.913	3.444	5.627	943	4.684
Odmor u gradu, izleti, kultura, zabava/ City break, excursions, culture, entertainment	3.585	1.343	2.242	2.228	860	1.368	1.357	483	874
Posjet događanjima, manifestacijama, festivalima/ Watching sport competition, events	771	324	448	312	196	116	459	127	332
Uživanje u jelu i piću, gastronomija, enologija/ Enjoying food, drinks, gastronomy, enology	390	33	358	276	19	257	114	14	100
Kupovina/ Shopping	163	83	80	85	61	24	78	23	56
Obrazovanje, seminari (neprofesionalno)/ Education, seminars (unprofessional)	817	82	735	151	35	117	666	47	619
Vjerski razlozi/ Religious reasons	318	58	259	30	12	17	288	46	242
Ostalo/ Other	2.461	604	1.857	1.430	404	1.026	1.031	200	831
Način organizacije/ Trip organization									
Samostalno organizirano/ Independently organised	37.236	6.860	30.376	27.007	5.003	22.004	10.229	1.857	8.372
Samo prijevoz organiziran posredstvom agencije/ Only transport organised by a travel agent	269	31	237	15	15	0	254	17	237
Samo smještaj organiziran posredstvom agencije/ Only accommodation organised by a travel agent	317	41	277	146	37	110	171	4	167
Paket aranžman (i prijevoz i smještaj organizirani posredstvom agencije)/ Full packaged holiday (accommodation and transport organised by travel agent)	1.788	342	1.446	182	68	113	1.606	274	1.333
Nekako drugačije/ Something else	564	114	451	290	81	209	275	33	242
Prijevozno sredstvo/ Transportation means									
Automobil/ Car	26.423	5.330	21.094	21.914	4.009	17.905	4.509	1.321	3.189
Motocikl/ Motorcycle	38	34	4	19	15	4	20	20	0
Autobus/ Bus	6.828	1.376	5.451	3.711	737	2.973	3.117	639	2.478
Vlak/ Train	1.427	303	1.124	941	239	702	486	65	422
Zrakoplov/ Plane	4.570	133	4.438	388	18	370	4.182	115	4.068
Brod/ Ship	625	165	459	541	165	376	83	0	83
Drugol/ Other	263	46	217	126	20	106	137	26	111
Broj noćenja/ Number of nights									
1/ 1	1.415	1.415	-	1.091	1.091	-	325	325	-
2/ 2	2.710	2.710	-	2.086	2.086	-	624	624	-
3/ 3	3.262	3.262	-	2.027	2.027	-	1.236	1.236	-
4-7/ 4-7	9.957	-	9.957	6.959	-	6.959	2.997	-	2.997
8-14/ 8-14	9.293	-	9.293	6.755	-	6.755	2.538	-	2.538
15 i više/ 15 and more	13.537	-	13.537	8.722	-	8.722	4.815	-	4.815

Tablica P3-2 NASTAVAKI / Table P3-2 CONTINUED

(Broj noćenja u 000/ Number of overnight stays in 000)

	Privatna višednevna putovanja u 2011./ Private overnight trips in 2011								
	Ukupno/ Total			U Hrvatskoj/ In Croatia			U inozemstvu/ Abroad		
	Ukupno/ Total	1 do 3 noćenja/ 1 to 3 nights	4 i više noćenja/ 4 nights and more	Ukupno/ Total	1 do 3 noćenja/ 1 to 3 nights	4 i više noćenja/ 4 nights and more	Ukupno/ Total	1 do 3 noćenja/ 1 to 3 nights	4 i više noćenja/ 4 nights and more
Mjesec odlaska na putovanje/ Month of taking the trip									
Siječanj/ January	2.335	476	1.859	822	219	603	1.513	257	1.256
Veljača/ February	1.048	370	678	613	257	356	435	114	322
Ožujak/ March	912	368	544	496	245	251	416	123	293
Travanj/ April	2.206	601	1.605	1.185	390	795	1.021	211	810
Svibanj/ May	1.894	612	1.282	1.319	506	813	575	107	469
Lipanj/ June	3.810	672	3.138	2.650	562	2.088	1.160	110	1.050
Srpanj/ July	10.444	702	9.742	8.482	599	7.883	1.962	103	1.859
Kolovoz/ August	8.933	962	7.971	7.149	765	6.383	1.785	197	1.588
Rujan/ September	2.055	512	1.543	1.318	396	921	737	116	622
Listopad/ October	2.341	647	1.695	1.459	376	1.083	882	271	611
Studenj/ November	1.665	721	945	909	450	459	756	270	486
Prosinac/ December	2.531	745	1.785	1.238	438	799	1.293	307	986
Vrsta smještaja/ Type of accommodation									
Plaćene vrste smještaja/ Commercial accommodation									
Hotel, turističko naselje, motel, pansion i slično/ Hotels, holiday dwellings, motels, pensions and similar	5.850	1.552	4.299	2.029	677	1.352	3.821	874	2.947
Kamp/ Campsites	831	44	787	664	39	625	167	5	162
Bungalovi, naselja apartmana/ Bungalows, apartment resorts	512	56	455	464	39	425	48	17	30
Lječilišta, odmarališta, kola za spavanje, brodske kabine, konferencijski centri, škole za mlade/ Health establishments, sleeping cars and couchettes, vessel cabins, pupils' or students' homes and similar facilities	480	18	462	448	18	430	32	0	32
Privatni smještaj - soba, apartman/ Private accommodation - rooms, apartments	7.050	860	6.190	5.773	629	5.144	1.276	231	1.045
Privatni smještaj - seljačko turističko domaćinstvo/ Private accommodation - rural households	599	90	509	456	59	397	143	31	112
Iznajmljeni brod/ Rented boat	88	0	88	75	0	75	13	0	13
Ostalo/ Other	281	75	206	76	39	37	206	36	169
Neplaćene vrste smještaja/ Non-commercial accommodation									
Vlastita kuća ili stan za odmor, vikendica/ Second home	9.447	1.104	8.343	8.399	833	7.566	1.047	271	776
Kod rodbine ili prijatelja/ Visiting friends and relatives	14.623	3.486	11.137	8.922	2.773	6.150	5.701	714	4.987
Vlastiti brod ili brod prijatelja, rođaka/ Boat (owner operated or with friends and relatives)	140	33	108	120	33	88	20	0	20
Ostalo/ Other	273	69	204	213	64	148	60	4	56
Odredište putovanja/ Travel destination									
Regija odredišta u Hrvatskoj/ Destination region within Croatia									
Zagreb/ Zagreb	-	-	-	1.768	730	1.038	-	-	-
Sjeverna Hrvatska/ Northern Croatia	-	-	-	1.246	442	804	-	-	-
Slavonija/ Slavonia	-	-	-	1.885	545	1.340	-	-	-
Lika, Kordun, Banija/ Lika, Kordun, Banija	-	-	-	1.879	345	1.535	-	-	-
Istra, Kvarner, Gorski kotar/ Istria, Kvarner, Gorski kotar	-	-	-	6.718	1.387	5.330	-	-	-
Dalmacija/ Dalmatia	-	-	-	14.144	1.754	12.390	-	-	-
Zemlja odredišta/ Destination country									
Austrija/ Austria	-	-	-	-	-	-	1.001	216	785
Bosna i Hercegovina/ Bosnia and Herzegovina	-	-	-	-	-	-	2.177	893	1.284
Italija/ Italy	-	-	-	-	-	-	885	189	696
Mađarska/ Hungary	-	-	-	-	-	-	72	52	20
Njemačka/ Germany	-	-	-	-	-	-	1.888	162	1.725
Slovenija/ Slovenia	-	-	-	-	-	-	651	257	393
Srbija/ Serbia	-	-	-	-	-	-	561	162	399
Ostale europske zemlje/ Other European countries	-	-	-	-	-	-	3.750	240	3.510
Izvan europske zemlje/ Noneuropean countries	-	-	-	-	-	-	1.551	12	1.539

Tablica P3-3/ Table P3-3
PROSJEČAN BROJ NOĆENJA NA VIŠEDNEVNIM PRIVATNIM PUTOVANJIMA U 2011. GODINI
PREMA SOCIODEMOGRAFSKIM OBILJEŽJIMA/
AVERAGE NUMBER OF OVERNIGHTS PER PRIVATE TRIPS IN 2011
BY SOCIODEMOGRAPHIC CHARACTERISTICS

Prosječan broj noćenja po putovanju/ Average number of overnights per trip

	Privatna višednevna putovanja u 2011./ Private overnight trips in 2011								
	Ukupno/ Total			U Hrvatskoj/ In Croatia			U inozemstvu/ Abroad		
	Ukupno/ Total	1 do 3 noćenja/ 1 to 3 nights	4 i više noćenja/ 4 nights and more	Ukupno/ Total	1 do 3 noćenja/ 1 to 3 nights	4 i više noćenja/ 4 nights and more	Ukupno/ Total	1 do 3 noćenja/ 1 to 3 nights	4 i više noćenja/ 4 nights and more
Ukupno/ Total	5,71	1,91	10,31	5,50	1,85	10,13	6,22	2,08	10,70
Regija stalnog boravka/ Region of permanent residence									
Zagreb/ Zagreb	6,45	2,00	11,23	6,72	1,89	11,63	5,71	2,26	10,02
Sjeverna Hrvatska/ Northern Croatia	5,29	1,78	8,57	5,22	1,77	8,15	5,48	1,80	9,72
Slavonija/ Slavonia	6,56	1,87	10,32	5,93	1,84	9,24	8,64	1,96	13,81
Lika, Kordun, Banija/ Lika, Kordun, Banija	6,57	1,87	12,22	5,96	1,83	10,48	8,43	1,98	18,90
Istra, Kvarner, Gorski kotar/ Istria, Kvarner, Gorski kotar	4,45	1,92	8,67	3,63	1,84	8,23	6,11	2,19	9,11
Dalmacija/ Dalmatia	4,73	1,88	9,79	4,16	1,85	9,39	5,90	1,97	10,31
Veličina naselja/ Size of settlement									
Manje od 2.000 stanovnika/ Less than 2,000 inhabitants	6,00	1,99	11,08	6,10	1,90	11,64	5,72	2,21	9,71
2.000-10.000 stanovnika/ 2,000-10,000 inhabitants	6,03	1,89	10,43	5,69	1,83	10,18	6,84	2,03	10,95
10.001-100.000 stanovnika/ 10,001-100,000 inhabitants	4,62	1,90	8,50	4,73	1,89	8,65	4,37	1,93	8,15
Više od 100.000 stanovnika/ More than 100,000 inhabitants	5,62	1,84	10,03	4,92	1,77	8,82	7,44	2,05	12,89
Stupanj obrazovanja/ Level of education									
Osnovna škola ili niže/ Primary school or less	6,84	1,84	11,43	6,04	1,83	10,73	8,43	1,88	12,51
Srednja škola/ Secondary school	5,47	1,92	10,16	5,44	1,88	10,26	5,55	2,03	9,89
Viša škola/ Two-year college	5,17	1,92	8,70	5,24	1,79	9,10	5,01	2,22	7,85
Fakultet i više/ University or higher	5,87	1,96	10,72	5,42	1,77	9,75	6,66	2,29	12,54
Dob u godinama/ Age (years)									
15-29/ 15-29	5,64	1,94	10,58	5,50	1,84	10,72	5,91	2,13	10,35
30-49/ 30-49	5,03	1,90	8,87	5,11	1,83	9,06	4,80	2,13	8,30
50 +/ 50+	6,72	1,90	11,76	6,06	1,90	10,98	8,48	1,91	13,44
Spol/ Gender									
Muški/ Male	5,62	1,92	10,43	5,41	1,91	10,61	6,13	1,96	10,08
Ženski/ Female	5,79	1,91	10,21	5,59	1,79	9,78	6,30	2,18	11,35
Broj članova kućanstva/ Number of household members									
1/ 1	6,92	1,91	13,09	5,26	1,83	10,96	11,54	2,31	16,53
2/ 2	5,53	1,83	9,81	5,15	1,78	9,62	6,63	2,04	10,25
3 ili 4/ 3 or 4	5,71	1,94	10,21	5,80	1,88	10,31	5,51	2,05	9,98
5 i više/ 5 and more	5,36	1,94	9,85	5,31	1,87	9,94	5,51	2,16	9,58
Broj djece mlađe od 15 godina u kućanstvu/ Number of children (up to 15 years of age) in household									
0/ 0	5,97	1,92	10,66	5,50	1,83	10,12	7,13	2,17	11,81
1/ 1	5,11	1,91	9,75	5,60	1,95	10,85	4,08	1,83	7,41
2/ 2	5,27	1,87	9,64	5,47	1,78	9,89	4,68	2,11	8,74
3 i više/ 3 and more	5,38	1,99	8,22	5,19	1,97	8,19	6,74	2,24	8,40

Tablica P3-4/ Table P3-4

**PROSJEČAN BROJ NOĆENJA NA VIŠEDNEVNIM PRIVATNIM PUTOVANJIMA U 2011. GODINI PREMA OBILJEŽJIMA PUTOVANJA/
 AVERAGE NUMBER OF OVERNIGHTS PER PRIVATE TRIPS IN 2011 BY TRIP CHARACTERISTICS**

Prosječan broj noćenja po putovanju/ Average number of overnights per trip									
Privatna višednevna putovanja u 2011./ Private overnight trips in 2011									
	Ukupno/ Total			U Hrvatskoj/ In Croatia			U inozemstvu/ Abroad		
	Ukupno/ Total	1 do 3 noćenja/ 1 to 3 nights	4 i više noćenja/ 4 nights and more	Ukupno/ Total	1 do 3 noćenja/ 1 to 3 nights	4 i više noćenja/ 4 nights and more	Ukupno/ Total	1 do 3 noćenja/ 1 to 3 nights	4 i više noćenja/ 4 nights and more
Motivi/ Motives									
Odmor na moru (kupanje i sunčanje)/ Rest at the seaside (sun and bath)	8,63	2,13	11,61	8,85	2,21	11,64	6,17	1,64	11,18
Sportske aktivnosti/ Sport activities	5,41	2,07	7,65	3,56	1,89	6,40	6,87	2,47	8,13
Rekreacijske aktivnosti/ Recreational activities	3,63	1,89	7,47	3,12	1,80	6,81	5,67	2,42	8,85
„Wellness“ i zdravstveni programi/ Wellness and health programs	9,12	1,79	15,83	6,28	1,71	11,17	20,26	2,25	28,89
Posjet rodbini ili prijateljima/ Visiting friends and relatives	4,67	1,88	9,73	3,52	1,76	7,95	6,76	2,19	11,64
Odmor u gradu, izleti, kultura, zabava/ City break, excursions, culture, entertainment	3,68	2,01	7,35	3,64	1,92	8,29	3,76	2,18	6,24
Posjet događanjima, manifestacijama, festivalima/ Watching sport competition, events	2,91	1,57	7,63	1,99	1,40	7,07	4,26	1,94	7,85
Uživanje u jelu i piću, gastronomija, enologija/ Enjoying food, drinks, gastronomy, enology	7,52	1,72	10,87	8,12	1,53	11,83	6,39	2,06	9,00
Kupovina/ Shopping	2,41	1,51	6,45	2,23	1,86	4,49	2,65	1,00	7,98
Obrazovanje, seminari (neprofesionalno)/ Education, seminars (unprofessional)	9,60	1,86	17,84	3,70	1,82	5,34	15,09	1,90	31,93
Vjerski razlozi/ Religious reasons	5,30	1,74	9,80	2,64	1,64	4,59	5,91	1,77	10,68
Ostalo/ Other	4,51	1,80	8,85	4,00	1,71	8,43	5,49	2,01	9,43
Način organizacije/ Trip organization									
Samostalno organizirano/ Independently organised	5,77	1,91	10,57	5,57	1,85	10,26	6,34	2,10	11,48
Samo prijevoz organiziran posredstvom agencije/ Only transport organised by a travel agent	6,28	1,39	11,72	1,10	1,10	-	8,58	1,80	11,72
Samo smještaj organiziran posredstvom agencije/ Only accommodation organised by a travel agent	5,42	1,81	7,65	3,95	1,76	6,73	7,95	2,44	8,41
Paket aranžman (i prijevoz i smještaj organizirani posredstvom agencije)/ Full packaged holiday (accommodation and transport organised by travel agent)	5,02	1,99	7,83	3,09	1,87	5,08	5,40	2,02	8,21
Nekako drugačije/ Something else	4,63	2,03	6,83	4,20	2,12	6,76	5,19	1,85	6,88
Prijevozno sredstvo/ Transportation means									
Automobil/ Car	5,35	1,89	9,94	5,64	1,85	10,41	4,27	2,02	7,93
Motocikl/ Motorcycle	1,82	1,71	4,00	1,87	1,63	4,00	1,78	1,78	-
Autobus/ Bus	5,60	2,07	9,82	5,36	1,93	9,57	5,92	2,26	10,15
Vlak/ Train	4,32	1,58	8,07	3,76	1,56	7,23	6,06	1,70	9,99
Zrakoplov/ Plane	13,53	2,18	16,02	9,68	1,29	14,21	14,05	2,45	16,20
Brod/ Ship	4,66	2,25	7,60	4,43	2,25	7,75	7,02	-	7,02
Drugo/ Other	4,93	1,68	8,33	5,81	1,77	10,24	4,33	1,62	7,07
Broj noćenja/ Number of nights									
1/ 1	1,00	1,00	-	1,00	1,00	-	1,00	1,00	-
2/ 2	2,00	2,00	-	2,00	2,00	-	2,00	2,00	-
3/ 3	3,00	3,00	-	3,00	3,00	-	3,00	3,00	-
4-7/ 4-7	5,45	-	5,45	5,44	-	5,44	5,47	-	5,47
8-14/ 8-14	10,77	-	10,77	10,91	-	10,91	10,43	-	10,43
15 i više/ 15 and more	27,62	-	27,62	27,73	-	27,73	27,44	-	27,44

Tablica P3-4 NASTAVAK/ Table P3-4 CONTINUED

Prosječan broj noćenja po putovanju/ Average number of overnights per trip

	Privatna višednevna putovanja u 2011./ Private overnight trips in 2011								
	Ukupno/ Total			U Hrvatskoj/ In Croatia			U inozemstvu/ Abroad		
	Ukupno/ Total	1 do 3 noćenja/ 1 to 3 nights	4 i više noćenja/ 4 nights and more	Ukupno/ Total	1 do 3 noćenja/ 1 to 3 nights	4 i više noćenja/ 4 nights and more	Ukupno/ Total	1 do 3 noćenja/ 1 to 3 nights	4 i više noćenja/ 4 nights and more
Mjesec odlaska na putovanje/ Month of taking the trip									
Siječanj/ January	5,34	1,96	9,53	4,09	1,72	8,14	6,41	2,23	10,39
Veljača/ February	3,59	1,70	9,17	3,18	1,67	9,08	4,40	1,77	9,28
Ožujak/ March	3,03	1,64	7,16	2,34	1,43	6,24	4,69	2,32	8,20
Travanj/ April	4,27	1,94	7,75	3,52	1,81	6,53	5,67	2,22	9,50
Svibanj/ May	4,17	2,01	8,62	3,81	2,04	8,30	5,35	1,88	9,23
Lipanj/ June	5,42	1,94	8,79	4,76	1,96	7,70	7,97	1,84	12,22
Srpanj/ July	9,81	1,92	13,92	9,65	1,97	13,71	10,56	1,68	14,91
Kolovoz/ August	7,06	2,03	10,08	7,00	2,03	9,92	7,30	2,03	10,76
Rujan/ September	4,29	1,75	8,30	3,88	1,71	8,52	5,28	1,87	8,00
Listopad/ October	4,93	1,92	12,19	4,96	1,72	14,20	4,87	2,29	9,75
Studeni/ November	3,57	1,93	10,26	2,99	1,80	8,53	4,68	2,19	12,68
Prosinac/ December	4,33	2,02	8,29	3,65	1,94	7,09	5,26	2,14	9,60
Vrsta smještaja/ Type of accommodation									
Plaćene vrste smještaja/ Commercial accommodation									
Hotel, turističko naselje, motel, pansion i slično/ Hotels, holiday dwellings, motels, pensions and similar	4,37	1,95	7,89	3,64	1,82	7,28	4,88	2,07	8,20
Kamp/ Campsites	8,81	1,70	11,48	8,54	1,77	11,25	10,12	1,30	12,48
Bungalovi, naselja apartmana/ Bungalows, apartment resorts	5,16	1,60	7,12	5,55	1,54	7,29	3,05	1,74	5,42
Lječilišta, odmarališta, kola za spavanje, brodske kabine, konferencijski centri, škole za mlade/ Health establishments, sleeping cars and couchettes, vessel cabins, pupils' or students' homes and similar facilities	9,50	1,92	11,23	9,85	1,92	11,92	6,28	-	6,28
Privatni smještaj - soba, apartman/ Private accommodation - rooms, apartments	6,83	2,05	10,12	7,02	1,99	10,17	6,10	2,23	9,88
Privatni smještaj - seljačko turističko domaćinstvo/ Private accommodation - rural households	7,65	2,31	12,97	8,21	2,24	13,54	6,30	2,45	11,28
Iznajmljeni brod/ Rented boat	8,60	-	8,60	8,96	-	8,96	7,00	-	7,00
Ostalo/ Other	3,51	1,29	9,48	2,11	1,22	9,00	4,64	1,37	9,59
Neplaćene vrste smještaja/ Non-commercial accommodation									
Vlasita kuća ili stan za odmor, vikendica/ Second home	8,12	2,08	13,17	8,29	1,94	12,95	6,95	2,68	15,71
Kod rodbine ili prijatelja/ Visiting friends and relatives	4,87	1,85	9,97	3,96	1,82	8,44	7,60	1,97	12,87
Vlastiti brod ili brod prijatelja, rođaka/ Boat (owner operated or with friends and relatives)	6,44	2,71	11,03	6,35	2,71	12,71	7,00	-	7,00
Ostalo/ Other	4,22	1,53	10,36	4,15	1,59	13,81	4,50	1,00	6,23
Odredište putovanja/ Travel destination									
Regija odredišta u Hrvatskoj/ Destination region within Croatia									
Zagreb/ Zagreb	-	-	-	3,16	1,77	7,08	-	-	-
Sjeverna Hrvatska/ Northern Croatia	-	-	-	3,43	1,59	9,56	-	-	-
Slavonija/ Slavonia	-	-	-	3,99	1,64	9,63	-	-	-
Lika, Kordun, Banija/ Lika, Kordun, Banija	-	-	-	5,47	1,89	9,54	-	-	-
Istra, Kvarner, Gorski kotar/ Istria, Kvarner, Gorski kotar	-	-	-	5,36	1,97	9,71	-	-	-
Dalmacija/ Dalmatia	-	-	-	6,96	1,96	10,92	-	-	-
Zemlja odredišta/ Destination country									
Austrija/ Austria	-	-	-	-	-	-	6,28	2,21	12,71
Bosna i Hercegovina/ Bosnia and Herzegovina	-	-	-	-	-	-	3,75	2,06	8,72
Italija/ Italy	-	-	-	-	-	-	4,87	2,01	7,97
Mađarska/ Hungary	-	-	-	-	-	-	2,26	1,94	4,00
Njemačka/ Germany	-	-	-	-	-	-	10,23	2,66	13,96
Slovenija/ Slovenia	-	-	-	-	-	-	3,06	1,74	6,05
Srbija/ Serbia	-	-	-	-	-	-	4,54	2,20	8,03
Ostale europske zemlje/ Other European countries	-	-	-	-	-	-	8,50	2,19	10,59
Izvan europske zemlje/ Noneuropean countries	-	-	-	-	-	-	15,52	3,00	16,06

**P4. Ukupni izdaci na višednevnim privatnim putovanjima u 2011. godini/
 Total expenditures on private overnight trips in 2011**

Tablica P4-1/ Table P4-1

UKUPNI IZDACI NA VIŠEDNEVNIM PRIVATNIM PUTOVANJIMA U 2011. GODINI
PREMA SOCIODEMOGRAFSKIM OBILJEŽJIMA/
TOTAL EXPENDITURE ON PRIVATE OVERNIGHT TRIPS IN 2011
BY SOCIODEMOGRAPHIC CHARACTERISTICS

(Izdaci u 000.000 kn/ Expenditure in 000.000 kn)

	Privatna višednevna putovanja u 2011./ Private overnight trips in 2011								
	Ukupno/ Total			U Hrvatskoj/ In Croatia			U inozemstvu/ Abroad		
	Ukupno/ Total	1 do 3 noćenja/ 1 to 3 nights	4 i više noćenja/ 4 nights and more	Ukupno/ Total	1 do 3 noćenja/ 1 to 3 nights	4 i više noćenja/ 4 nights and more	Ukupno/ Total	1 do 3 noćenja/ 1 to 3 nights	4 i više noćenja/ 4 nights and more
Ukupno/ Total	11.545	3.593	7.952	6.155	1.994	4.162	5.389	1.599	3.791
Regija stalnog boravka/ Region of permanent residence									
Zagreb/ Zagreb	4.418	1.231	3.187	2.366	600	1.766	2.053	632	1.421
Sjeverna Hrvatska/ Northern Croatia	1.191	335	856	664	174	490	527	162	365
Slavonija/ Slavonia	1.325	201	1.124	938	163	775	386	37	349
Lika, Kordun, Banija/ Lika, Kordun, Banija	734	258	476	388	118	270	346	141	205
Istra, Kvarner, Gorski kotar/ Istria, Kvarner, Gorski kotar	1.479	599	880	630	321	309	850	278	571
Dalmacija/ Dalmatia	2.398	968	1.430	1.170	618	552	1.228	349	879
Veličina naselja/ Size of settlement									
Manje od 2.000 stanovnika/ Less than 2,000 inhabitants	4.425	1.430	2.996	2.285	714	1.571	2.140	715	1.425
2.000-10.000 stanovnika/ 2,000-10,000 inhabitants	2.390	647	1.743	1.248	379	870	1.141	269	873
10.001-100.000 stanovnika/ 10,001-100,000 inhabitants	1.608	479	1.129	896	280	616	712	199	513
Više od 100.000 stanovnika/ More than 100,000 inhabitants	3.122	1.037	2.085	1.725	621	1.104	1.396	416	981
Stupanj obrazovanja/ Level of education									
Osnovna škola ili niže/ Primary school or less	1.682	389	1.294	791	223	568	891	165	726
Srednja škola/ Secondary school	5.919	2.012	3.907	3.588	1.277	2.312	2.331	736	1.595
Viša škola/ Two-year college	1.354	469	885	738	255	482	616	213	403
Fakultet i više/ University or higher	2.590	723	1.867	1.039	238	800	1.552	485	1.067
Dob u godinama/ Age (years)									
15-29/ 15-29	4.663	1.528	3.135	2.131	708	1.423	2.532	820	1.712
30-49/ 30-49	3.943	1.371	2.572	2.429	816	1.613	1.514	555	959
50 +/ 50+	2.939	693	2.246	1.595	469	1.126	1.344	224	1.120
Spol/ Gender									
Muški/ Male	6.008	1.904	4.104	3.082	1.123	1.960	2.926	781	2.145
Ženski/ Female	5.537	1.689	3.848	3.073	871	2.202	2.464	818	1.646
Broj članova kućanstva/ Number of household members									
1/ 1	1.176	252	925	639	174	465	538	78	460
2/ 2	2.310	670	1.640	1.326	404	922	984	266	718
3 ili 4/ 3 or 4	5.822	2.013	3.809	2.893	1.002	1.890	2.930	1.011	1.919
5 i više/ 5 and more	2.236	658	1.578	1.298	414	884	938	244	694
Broj djece mlađe od 15 godina u kućanstvu/ Number of children (up to 15 years of age) in household									
0/ 0	8.186	2.411	5.775	4.203	1.333	2.870	3.982	1.078	2.905
1/ 1	1.869	743	1.126	1.020	380	640	849	363	487
2/ 2	1.249	376	873	772	223	549	477	153	324
3 i više/ 3 and more	241	63	178	161	58	103	80	5	75

Tablica P4-2/ Table P4-2

 UKUPNI IZDACI NA VIŠEDNEVNIM PRIVATNIM PUTOVANJIMA U 2011. GODINI PREMA OBILJEŽJIMA PUTOVANJA/
 TOTAL EXPENDITURE ON PRIVATE OVERNIGHT TRIPS IN 2011 BY TRIP CHARACTERISTICS

(Izdaci u 000.000 kn/ Expenditure in 000.000 kn)

	Privatna višednevna putovanja u 2011./ Private overnight trips in 2011								
	Ukupno/ Total			U Hrvatskoj/ In Croatia			U inozemstvu/ Abroad		
	Ukupno/ Total	1 do 3 noćenja/ 1 to 3 nights	4 i više noćenja/ 4 nights and more	Ukupno/ Total	1 do 3 noćenja/ 1 to 3 nights	4 i više noćenja/ 4 nights and more	Ukupno/ Total	1 do 3 noćenja/ 1 to 3 nights	4 i više noćenja/ 4 nights and more
Motivi/ Motives									
Odmor na moru (kupanje i sunčanje)/ Rest at the seaside (sun and bath)	3.965	738	3.227	3.359	567	2.792	606	171	435
Sportske aktivnosti/ Sport activities	556	106	450	134	52	83	422	55	367
Rekreacijske aktivnosti/ Recreational activities	440	140	300	191	99	93	249	42	207
„Wellness“ i zdravstveni programi/ Wellness and health programs	300	84	215	210	72	138	89	12	77
Posjet rodbini ili prijateljima/ Visiting friends and relatives	2.548	1.064	1.484	976	533	443	1.572	531	1.041
Odmor u gradu, izleti, kultura, zabava/ City break, excursions, culture, entertainment	1.590	785	804	632	364	267	958	421	537
Posjet događanjima, manifestacijama, festivalima/ Watching sport competition, events	496	229	268	105	83	22	392	146	246
Uživanje u jelu i piću, gastronomija, enologija/ Enjoying food, drinks, gastronomy, enology	121	15	106	72	8	64	49	6	42
Kupovina/ Shopping	163	86	77	69	58	11	94	28	66
Obrazovanje, seminari (neprofesionalno)/ Education, seminars (unprofessional)	267	45	222	71	10	61	196	35	161
Vjerski razlozi/ Religious reasons	96	20	77	9	3	6	87	16	71
Ostalo/ Other	1.003	281	722	328	144	183	675	136	539
Način organizacije/ Trip organization									
Samostalno organizirano/ Independently organised	9.774	3.214	6.560	5.899	1.899	4.001	3.875	1.316	2.559
Samo prijevoz organiziran posredstvom agencije/ Only transport organised by a travel agent	50	14	37	7	7	0	43	6	37
Samo smještaj organiziran posredstvom agencije/ Only accommodation organised by a travel agent	170	27	143	75	26	50	95	1	93
Paket aranžman (i prijevoz i smještaj organizirani posredstvom agencije)/ Full packaged holiday (accommodation and transport organised by travel agent)	1.389	295	1.094	84	39	45	1.305	256	1.049
Nekako drugačije/ Something else	161	42	119	89	23	66	72	19	52
Prijevozno sredstvo/ Transportation means									
Automobil/ Car	6.585	2.351	4.234	4.764	1.573	3.192	1.821	778	1.042
Motocikl/ Motorcycle	19	18	1	9	8	1	10	10	0
Autobus/ Bus	2.240	854	1.386	854	264	590	1.386	590	796
Vlak/ Train	348	95	253	179	49	130	169	46	123
Zrakoplov/ Plane	2.030	209	1.821	144	48	97	1.885	161	1.725
Brod/ Ship	243	49	194	173	49	124	70	0	70
Drugo/ Other	80	18	62	32	4	28	48	14	34
Broj noćenja/ Number of nights									
1/ 1	926	926	-	597	597	-	329	329	-
2/ 2	1.139	1.139	-	702	702	-	437	437	-
3/ 3	1.527	1.527	-	694	694	-	833	833	-
4-7/ 4-7	3.851	-	3.851	2.131	-	2.131	1.720	-	1.720
8-14/ 8-14	2.064	-	2.064	1.218	-	1.218	846	-	846
15 i više/ 15 and more	2.038	-	2.038	813	-	813	1.225	-	1.225

Tablica P4-2 NASTAVAK/ Table P4-2 CONTINUED

(Izdaci u 000.000 kn/ Expenditure in 000,000 kn)

	Privatna višednevna putovanja u 2011./ Private overnight trips in 2011								
	Ukupno/ Total			U Hrvatskoj/ In Croatia			U inozemstvu/ Abroad		
	Ukupno/ Total	1 do 3 noćenja/ 1 to 3 nights	4 i više noćenja/ 4 nights and more	Ukupno/ Total	1 do 3 noćenja/ 1 to 3 nights	4 i više noćenja/ 4 nights and more	Ukupno/ Total	1 do 3 noćenja/ 1 to 3 nights	4 i više noćenja/ 4 nights and more
Mjesec odlaska na putovanje/ Month of taking the trip									
Siječanj/ January	785	291	494	172	76	96	613	216	398
Veljača/ February	325	168	157	152	104	49	173	64	109
Ožujak/ March	409	193	216	168	117	52	241	77	164
Travanj/ April	801	300	501	344	175	169	457	125	332
Svibanj/ May	650	258	392	248	140	108	402	118	285
Lipanj/ June	823	290	532	557	237	320	266	54	212
Srpanj/ July	2.185	307	1.878	1.551	248	1.302	634	58	576
Kolovoz/ August	2.478	362	2.116	1.662	224	1.438	815	137	678
Rujan/ September	855	259	597	378	152	226	478	107	370
Listopad/ October	947	539	409	344	190	154	603	349	254
Studeni/ November	536	268	268	277	164	113	259	104	155
Prosinac/ December	749	357	392	302	169	134	447	189	258
Vrsta smještaja/ Type of accommodation									
Plaćene vrste smještaja/ Commercial accommodation									
Hotel, turističko naselje, motel, pansion i slično/ Hotels, holiday dwellings, motels, pensions and similar	3.916	1.359	2.556	969	458	511	2.947	901	2.045
Kamp/ Campsites	196	16	180	107	13	94	89	3	86
Bungalovi, naselja apartman/ Bungalows, apartment resorts	242	51	191	169	21	149	73	30	42
Lječilišta, odmarališta, kola za spavanje, brodske kabine, konferencijski centri, škole za mlade/ Health establishments, sleeping cars and couchettes, vessel cabins, pupils' or students' homes and similar facilities	124	6	119	99	6	93	26	0	26
Privatni smještaj - soba, apartman/ Private accommodation - rooms, apartments	2.157	426	1.731	1.684	305	1.379	474	121	352
Privatni smještaj - seljačko turističko domaćinstvo/ Private accommodation - rural households	138	61	77	82	37	44	56	23	33
Iznajmljeni brod/ Rented boat	43	0	43	23	0	23	20	0	20
Ostalo/ Other	79	37	42	24	13	11	54	23	31
Neplaćene vrste smještaja/ Non-commercial accommodation									
Vlastita kuća ili stan za odmor, vikendical/ Second home	1.568	494	1.074	1.194	285	910	374	209	164
Kod rodbine ili prijatelja/ Visiting friends and relatives	2.954	1.102	1.852	1.726	821	905	1.228	281	947
Vlastiti brod ili brod prijatelja, rođaka/ Boat (owner operated or with friends and relatives)	50	10	40	29	10	19	22	0	22
Ostalo/ Other	78	31	47	50	26	24	28	5	23
Odredište putovanja/ Travel destination									
Regija odredišta u Hrvatskoj/ Destination region within Croatia									
Zagreb/ Zagreb	-	-	-	579	301	277	-	-	-
Sjeverna Hrvatska/ Northern Croatia	-	-	-	201	117	84	-	-	-
Slavonija/ Slavonia	-	-	-	389	165	223	-	-	-
Lika, Kordun, Banija/ Lika, Kordun, Banija	-	-	-	308	110	198	-	-	-
Istra, Kvarner, Gorski kotar/ Istria, Kvarner, Gorski kotar	-	-	-	1.729	632	1.097	-	-	-
Dalmacija/ Dalmatia	-	-	-	2.951	669	2.282	-	-	-
Zemlja odredišta/ Destination country									
Austrija/ Austria	-	-	-	-	-	-	327	163	164
Bosna i Hercegovina/ Bosnia and Herzegovina	-	-	-	-	-	-	652	486	166
Italija/ Italy	-	-	-	-	-	-	471	196	275
Mađarska/ Hungary	-	-	-	-	-	-	65	50	15
Njemačka/ Germany	-	-	-	-	-	-	516	178	338
Slovenija/ Slovenia	-	-	-	-	-	-	331	190	141
Srbija/ Serbia	-	-	-	-	-	-	232	127	106
Ostale europske zemlje/ Other European countries	-	-	-	-	-	-	1.778	197	1.580
Izvan europske zemlje/ Noneuropean countries	-	-	-	-	-	-	1.018	12	1.006

Tablica P4-3/ Table P4-3
PROSJEČNI IZDACI PO PUTOVANJU NA VIŠEDNEVNIM PRIVATNIM PUTOVANJIMA U 2011. GODINI
PREMA SOCIODEMOGRAFSKIM OBILJEŽJIMA/
AVERAGE EXPENDITURE PER TRIP ON PRIVATE OVERNIGHT TRIPS IN 2011
BY SOCIODEMOGRAPHIC CHARACTERISTICS

(Izdaci u kn/ Expenditure in kn)

	Privatna višednevna putovanja u 2011./ Private overnight trips in 2011								
	Ukupno/ Total			U Hrvatskoj/ In Croatia			U inozemstvu/ Abroad		
	Ukupno/ Total	1 do 3 noćenja/ 1 to 3 nights	4 i više noćenja/ 4 nights and more	Ukupno/ Total	1 do 3 noćenja/ 1 to 3 nights	4 i više noćenja/ 4 nights and more	Ukupno/ Total	1 do 3 noćenja/ 1 to 3 nights	4 i više noćenja/ 4 nights and more
Ukupno/ Total	1.640	931	2.500	1.225	710	1.880	2.674	1.525	3.920
Regija stalnog boravka/ Region of permanent residence									
Zagreb/ Zagreb	1.728	930	2.587	1.264	635	1.904	2.999	1.663	4.667
Sjeverna Hrvatska/ Northern Croatia	1.594	930	2.213	1.257	714	1.721	2.406	1.376	3.595
Slavonija/ Slavonia	1.600	544	2.447	1.475	574	2.205	2.018	445	3.235
Lika, Kordun, Banija/ Lika, Kordun, Banija	1.656	1.067	2.366	1.160	673	1.694	3.187	2.095	4.957
Istra, Kvarner, Gorski kotar/ Istria, Kvarner, Gorski kotar	1.611	1.044	2.556	1.025	726	1.791	2.797	2.112	3.321
Dalmacija/ Dalmatia	1.551	979	2.564	1.127	859	1.733	2.415	1.299	3.668
Veličina naselja/ Size of settlement									
Manje od 2.000 stanovnika/ Less than 2,000 inhabitants	1.698	982	2.604	1.213	667	1.933	2.961	1.859	4.216
2.000-10.000 stanovnika/ 2,000-10,000 inhabitants	1.589	835	2.391	1.175	663	1.771	2.587	1.319	3.672
10.001-100.000 stanovnika/ 10,001-100,000 inhabitants	1.651	836	2.816	1.350	726	2.212	2.295	1.060	4.195
Više od 100.000 stanovnika/ More than 100,000 inhabitants	1.597	984	2.315	1.221	795	1.749	2.579	1.526	3.642
Stupanj obrazovanja/ Level of education									
Osnovna škola ili niže/ Primary school or less	1.550	748	2.288	1.094	587	1.658	2.461	1.189	3.254
Srednja škola/ Secondary school	1.424	850	2.183	1.151	712	1.747	2.241	1.283	3.418
Viša škola/ Two-year college	1.839	1.224	2.507	1.454	955	2.011	2.693	1.847	3.558
Fakultet i više/ University or higher	2.443	1.230	3.949	1.537	649	2.592	4.032	2.195	6.505
Dob u godinama/ Age (years)									
15-29/ 15-29	1.829	1.048	2.875	1.260	712	2.043	2.953	1.768	4.347
30-49/ 30-49	1.529	964	2.221	1.252	770	1.832	2.367	1.533	3.456
50 +/ 50+	1.538	709	2.408	1.146	622	1.767	2.591	1.005	3.787
Spol/ Gender									
Muški/ Male	1.823	1.021	2.868	1.316	801	2.083	3.069	1.686	4.375
Ženski/ Female	1.479	847	2.199	1.147	619	1.730	2.319	1.397	3.452
Broj članova kućanstva/ Number of household members									
1/ 1	1.869	724	3.282	1.379	601	2.673	3.237	1.337	4.263
2/ 2	1.543	834	2.363	1.194	638	1.928	2.548	1.561	3.327
3 ili 4/ 3 or 4	1.666	1.058	2.392	1.221	791	1.716	2.603	1.593	3.910
5 i više/ 5 and more	1.578	817	2.577	1.203	668	1.922	2.776	1.316	4.551
Broj djece mlađe od 15 godina u kućanstvu/ Number of children (up to 15 years of age) in household									
0/ 0	1.758	964	2.678	1.271	723	1.963	2.949	1.642	4.183
1/ 1	1.432	961	2.116	1.155	729	1.766	2.013	1.441	2.858
2/ 2	1.407	754	2.243	1.155	613	1.804	2.176	1.138	3.812
3 i više/ 3 and more	1.276	735	1.729	973	727	1.203	3.389	838	4.335

Tablica P4-4/ Table P4-4

**PROSJEČNI IZDACI PO PUTOVANJU NA VIŠEDNEVNIM PRIVATNIM PUTOVANJIMA U 2011. GODINI PREMA OBILJEŽJIMA PUTOVANJA/
 AVERAGE EXPENDITURE PER TRIP ON PRIVATE OVERNIGHT TRIPS IN 2011 BY TRIP CHARACTERISTICS**

(Izdaci u kn/ Expenditure in kn)

	Privatna višednevna putovanja u 2011./ Private overnight trips in 2011								
	Ukupno/ Total			U Hrvatskoj/ In Croatia			U inozemstvu/ Abroad		
	Ukupno/ Total	1 do 3 noćenja/ 1 to 3 nights	4 i više noćenja/ 4 nights and more	Ukupno/ Total	1 do 3 noćenja/ 1 to 3 nights	4 i više noćenja/ 4 nights and more	Ukupno/ Total	1 do 3 noćenja/ 1 to 3 nights	4 i više noćenja/ 4 nights and more
Motivi/ Motives									
Odmor na moru (kupanje i sunčanje)/ Rest at the seaside (sun and bath)	2.028	1.201	2.407	1.870	1.067	2.207	3.820	2.056	5.767
Sportske aktivnosti/ Sport activities	2.216	1.051	3.001	1.212	737	2.023	3.009	1.755	3.368
Rekreacijske aktivnosti/ Recreational activities	1.641	760	3.588	892	625	1.640	4.631	1.565	7.630
„Wellness“ i zdravstveni programi/ Wellness and health programs	1.850	1.089	2.546	1.629	1.079	2.218	2.714	1.151	3.463
Posjet rodbini ili prijateljima/ Visiting friends and relatives	1.082	700	1.776	641	490	1.022	1.888	1.233	2.588
Odmor u gradu, izleti, kultura, zabava/ City break, excursions, culture, entertainment	1.633	1.175	2.635	1.032	815	1.621	2.650	1.903	3.830
Posjet događanjima, manifestacijama, festivalima/ Watching sport competition, events	1.873	1.109	4.560	667	587	1.344	3.630	2.226	5.808
Uživanje u jelu i piću, gastronomija, enologija/ Enjoying food, drinks, gastronomy, enology	2.325	765	3.225	2.113	672	2.925	2.727	933	3.811
Kupovina/ Shopping	2.406	1.556	6.192	1.807	1.784	1.944	3.179	1.226	9.508
Obrazovanje, seminari (neprofesionalno)/ Education, seminars (unprofessional)	3.139	1.024	5.391	1.734	530	2.788	4.445	1.405	8.323
Vjerski razlozi/ Religious reasons	1.607	585	2.903	807	470	1.466	1.791	618	3.144
Ostalo/ Other	1.840	837	3.441	917	613	1.506	3.598	1.370	6.113
Način organizacije/ Trip organization									
Samostalno organizirano/ Independently organised	1.513	897	2.283	1.218	703	1.866	2.401	1.487	3.509
Samo prijevoz organiziran posredstvom agencije/ Only transport organised by a travel agent	1.178	606	1.817	561	561	-	1.454	669	1.817
Samo smještaj organiziran posredstvom agencije/ Only accommodation organised by a travel agent	2.908	1.221	3.950	2.037	1.247	3.040	4.406	905	4.697
Paket aranžman (i prijevoz i smještaj organizirani posredstvom agencije)/ Full packaged holiday (accommodation and transport organised by travel agent)	3.896	1.715	5.924	1.421	1.055	2.019	4.385	1.893	6.461
Nekako drugačije/ Something else	1.322	760	1.798	1.297	607	2.147	1.354	1.085	1.490
Prijevozno sredstvo/ Transportation means									
Automobil/ Car	1.332	833	1.995	1.226	726	1.856	1.723	1.189	2.593
Motocikl/ Motorcycle	903	881	1.327	929	884	1.327	879	879	-
Autobus/ Bus	1.838	1.286	2.498	1.234	692	1.899	2.632	2.089	3.261
Vlak/ Train	1.052	496	1.817	713	317	1.338	2.110	1.215	2.917
Zrakoplov/ Plane	6.008	3.432	6.574	3.602	3.399	3.711	6.332	3.441	6.870
Brod/ Ship	1.815	663	3.216	1.417	663	2.557	5.919	-	5.919
Drugo/ Other	1.498	651	2.383	1.465	342	2.697	1.521	871	2.178
Broj noćenja/ Number of nights									
1/ 1	654	654	-	547	547	-	1.013	1.013	-
2/ 2	841	841	-	673	673	-	1.401	1.401	-
3/ 3	1.404	1.404	-	1.028	1.028	-	2.021	2.021	-
4-7/ 4-7	2.106	-	2.106	1.664	-	1.664	3.138	-	3.138
8-14/ 8-14	2.393	-	2.393	1.967	-	1.967	3.476	-	3.476
15 i više/ 15 and more	4.158	-	4.158	2.584	-	2.584	6.979	-	6.979

Tablica P4-4 NASTAVAK/ Table P4-4 CONTINUED

(Izdaci u kn/ Expenditure in kn)

	Privatna višednevna putovanja u 2011./ Private overnight trips in 2011								
	Ukupno/ Total			U Hrvatskoj/ In Croatia			U inozemstvu/ Abroad		
	Ukupno/ Total	1 do 3 noćenja/ 1 to 3 nights	4 i više noćenja/ 4 nights and more	Ukupno/ Total	1 do 3 noćenja/ 1 to 3 nights	4 i više noćenja/ 4 nights and more	Ukupno/ Total	1 do 3 noćenja/ 1 to 3 nights	4 i više noćenja/ 4 nights and more
Mjesec odlaska na putovanje/ Month of taking the trip									
Siječanj/ January	1.796	1.202	2.534	854	595	1.299	2.599	1.871	3.291
Veljača/ February	1.114	770	2.129	791	676	1.243	1.744	996	3.133
Ožujak/ March	1.361	861	2.837	794	678	1.286	2.717	1.454	4.586
Travanj/ April	1.550	968	2.422	1.021	813	1.389	2.540	1.321	3.896
Svibanj/ May	1.434	846	2.639	716	564	1.102	3.741	2.077	5.601
Lipanj/ June	1.171	841	1.491	1.000	828	1.181	1.827	903	2.468
Srpanj/ July	2.052	841	2.684	1.764	818	2.264	3.414	954	4.620
Kolovoz/ August	1.957	762	2.675	1.628	593	2.235	3.334	1.416	4.595
Rujan/ September	1.785	882	3.209	1.112	655	2.091	3.420	1.731	4.766
Listopad/ October	1.994	1.603	2.941	1.170	871	2.024	3.333	2.951	4.055
Studeni/ November	1.150	717	2.904	909	654	2.099	1.602	846	4.035
Prosinac/ December	1.281	968	1.819	892	746	1.186	1.817	1.318	2.513
Vrsta smještaja/ Type of accommodation									
Plaćene vrste smještaja/ Commercial accommodation									
Hotel, turističko naselje, motel, pansion i slično/ Hotels, holiday dwellings, motels, pensions and similar	2.922	1.710	4.692	1.739	1.232	2.754	3.765	2.129	5.693
Kamp/ Campsites	2.079	631	2.621	1.374	582	1.691	5.409	943	6.606
Bungalovi, naselja apartmana/ Bungalows, apartment resorts	2.442	1.446	2.992	2.027	816	2.551	4.653	3.026	7.568
Lječilišta, odmarališta, kola za spavanje, brodske kabine, konferencijski centri, škole za mlade/ Health establishments, sleeping cars and couchettes, vessel cabins, pupils' or students' homes and similar facilities	2.461	588	2.889	2.169	588	2.582	5.095	-	5.095
Privatni smještaj - soba, apartman/ Private accommodation - rooms, apartments	2.090	1.014	2.830	2.046	962	2.725	2.263	1.173	3.330
Privatni smještaj - seljačko turističko domaćinstvo/ Private accommodation - rural households	1.757	1.549	1.964	1.470	1.425	1.511	2.458	1.805	3.302
Iznajmljeni brod/ Rented boat	4.156	-	4.156	2.747	-	2.747	10.322	-	10.322
Ostalo/ Other	982	628	1.935	676	415	2.696	1.231	882	1.758
Neplaćene vrste smještaja/ Non-commercial accommodation									
Vlasita kuća ili stan za odmor, vikendica/ Second home	1.347	931	1.696	1.179	663	1.558	2.479	2.066	3.327
Kod rodbine ili prijatelja/ Visiting friends and relatives	984	584	1.659	766	539	1.242	1.636	775	2.444
Vlastiti brod ili brod prijatelja, rođaka/ Boat (owner operated or with friends and relatives)	2.314	842	4.128	1.527	842	2.722	7.501	-	7.501
Ostalo/ Other	1.201	687	2.374	972	635	2.247	2.072	1.156	2.526
Odredište putovanja/ Travel destination									
Regija odredišta u Hrvatskoj/ Destination region within Croatia									
Zagreb/ Zagreb	-	-	-	1.036	731	1.892	-	-	-
Sjeverna Hrvatska/ Northern Croatia	-	-	-	553	419	998	-	-	-
Slavonija/ Slavonia	-	-	-	823	496	1.605	-	-	-
Lika, Kordun, Banija/ Lika, Kordun, Banija	-	-	-	895	599	1.232	-	-	-
Istra, Kvamer, Gorski kotar/ Istria, Kvarner, Gorski kotar	-	-	-	1.379	896	1.999	-	-	-
Dalmacija/ Dalmatia	-	-	-	1.453	746	2.011	-	-	-
Zemlja odredišta/ Destination country									
Austrija/ Austria	-	-	-	-	-	-	2.053	1.668	2.663
Bosna i Hercegovina/ Bosnia and Herzegovina	-	-	-	-	-	-	1.122	1.120	1.129
Italija/ Italy	-	-	-	-	-	-	2.593	2.082	3.146
Mađarska/ Hungary	-	-	-	-	-	-	2.045	1.868	2.977
Njemačka/ Germany	-	-	-	-	-	-	2.795	2.922	2.732
Slovenija/ Slovenia	-	-	-	-	-	-	1.556	1.285	2.171
Srbija/ Serbia	-	-	-	-	-	-	1.880	1.715	2.125
Ostale europske zemlje/ Other European countries	-	-	-	-	-	-	4.028	1.797	4.767
Izvan europske zemlje/ Noneuropean countries	-	-	-	-	-	-	10.184	2.969	10.494

**P5. Višednevna poslovna putovanja u 2011. godini/
 Business overnight trips in 2011**

Tablica P5-1/ Table P5-1

BRJ VIŠEDNEVNIH POSLOVNIH PUTOVANJA U 2011. GODINI
PREMA SOCIODEMOGRAFSKIM OBILJEŽJIMA/
NUMBER OF BUSINESS OVERNIGHT TRIPS IN 2011
BY SOCIODEMOGRAPHIC CHARACTERISTICS

(Broj putovanja u 000/ Number of trips in 000)

	Poslovna višednevna putovanja u 2011./ Business overnight trips in 2011								
	Ukupno/ Total			U Hrvatskoj/ In Croatia			U inozemstvu/ Abroad		
	Ukupno/ Total	1 do 3 noćenja/ 1 to 3 nights	4 i više noćenja/ 4 nights and more	Ukupno/ Total	1 do 3 noćenja/ 1 to 3 nights	4 i više noćenja/ 4 nights and more	Ukupno/ Total	1 do 3 noćenja/ 1 to 3 nights	4 i više noćenja/ 4 nights and more
Ukupno/ Total	1.851	1.309	542	987	780	207	864	529	335
Regija stalnog boravka/ Region of permanent residence									
Zagreb/ Zagreb	592	452	140	287	249	38	305	203	102
Sjeverna Hrvatska/ Northern Croatia	304	144	160	109	64	45	196	80	115
Slavonija/ Slavonia	234	169	65	134	93	41	100	76	24
Lika, Kordun, Banija/ Lika, Kordun, Banija	95	60	35	53	31	22	42	30	13
Istra, Kvarner, Gorski kotar/ Istria, Kvarner, Gorski kotar	289	217	72	162	136	26	127	81	46
Dalmacija/ Dalmatia	336	266	70	242	207	35	94	59	35
Veličina naselja/ Size of settlement									
Manje od 2.000 stanovnika/ Less than 2,000 inhabitants	733	555	178	362	315	47	371	240	131
2.000-10.000 stanovnika/ 2,000-10,000 inhabitants	292	206	86	198	149	49	94	57	37
10.001-100.000 stanovnika/ 10,001-100,000 inhabitants	248	183	65	177	143	34	71	40	31
Više od 100.000 stanovnika/ More than 100,000 inhabitants	577	365	212	250	172	77	327	192	135
Stupanj obrazovanja/ Level of education									
Osnovna škola ili niže/ Primary school or less	163	58	105	22	18	4	141	40	101
Srednja škola/ Secondary school	840	651	189	484	374	109	356	276	80
Viša škola/ Two-year college	341	246	94	186	162	25	155	85	70
Fakultet i više/ University or higher	507	354	153	295	226	69	213	128	84
Dob u godinama/ Age (years)									
15-29/ 15-29	563	372	191	278	210	68	285	162	123
30-49/ 30-49	995	723	272	545	427	118	450	296	154
50 +/ 50+	293	215	78	164	144	20	129	71	58
Spol/ Gender									
Muški/ Male	1.315	978	337	708	564	144	607	413	193
Ženski/ Female	536	332	204	279	216	63	257	115	142
Broj članova kućanstva/ Number of household members									
1/ 1	154	122	32	66	57	9	88	65	22
2/ 2	357	249	108	162	139	23	195	110	85
3 ili 4/ 3 or 4	1.022	706	316	579	442	137	442	264	179
5 i više/ 5 and more	318	233	86	180	143	37	139	90	49
Broj djece mlađe od 15 godina u kućanstvu/ Number of children (up to 15 years of age) in household									
0/ 0	1.115	779	337	567	476	90	549	303	246
1/ 1	352	263	90	213	140	72	140	122	17
2/ 2	327	243	84	181	150	31	146	92	53
3 i više/ 3 and more	56	25	31	26	14	13	30	11	18

Tablica P5-2/ Table P5-2

BROJ VIŠEDNEVNIH POSLOVNIH PUTOVANJA U 2011. GODINI PREMA OBILJEŽJIMA PUTOVANJA/

NUMBER OF BUSINESS OVERNIGHT TRIPS IN 2011 BY TRIP CHARACTERISTICS

(Broj putovanja u 000/ Number of trips in 000)

	Poslovna višednevna putovanja u 2011./ Business overnight trips in 2011								
	Ukupno/ Total			U Hrvatskoj/ In Croatia			U inozemstvu/ Abroad		
	Ukupno/ Total	1 do 3 noćenja/ 1 to 3 nights	4 i više noćenja/ 4 nights and more	Ukupno/ Total	1 do 3 noćenja/ 1 to 3 nights	4 i više noćenja/ 4 nights and more	Ukupno/ Total	1 do 3 noćenja/ 1 to 3 nights	4 i više noćenja/ 4 nights and more
Motivi/ Motives									
Posjet kongresu, konferenciji, izložbi, seminaru – zbog poslovnih razloga/ Visit to conference, exhibition, seminar - business motive	1.050	712	338	564	440	124	486	272	213
Ostali poslovni razlozi/ Other business motive	801	598	204	423	341	82	378	257	122
Način organizacije/ Trip organization									
Samostalno organizirano/ Independently organised	1.515	1.112	403	850	681	170	665	432	233
Samo prijevoz organiziran posredstvom agencije/ Only transport organised by a travel agent	31	5	26	8	2	6	23	3	21
Samo smještaj organiziran posredstvom agencije/ Only accommodation organised by a travel agent	15	11	4	12	8	4	2	2	0
Paket aranžman (i prijevoz i smještaj organizirani posredstvom agencije)/ Full packaged holiday (accommodation and transport organised by travel agent)	97	64	34	43	37	6	54	26	28
Nekako drugačije/ Something else	192	118	75	73	52	21	119	66	53
Prijevozno sredstvo/ Transportation means									
Automobil/ Car	1.199	942	257	679	570	109	520	373	148
Motocikl/ Motorcycle	5	5	0	0	0	0	5	5	0
Autobus/ Bus	332	230	102	183	145	37	149	85	64
Vlak/ Train	35	13	22	26	9	18	9	4	5
Zrakoplov/ Plane	177	71	106	21	18	3	156	54	102
Brod/ Ship	21	10	11	11	10	0	10	0	10
Drugo/ Other	82	38	45	68	29	39	14	8	6
Broj noćenja/ Number of nights									
1/ 1	591	591	-	395	395	-	196	196	-
2/ 2	492	492	-	267	267	-	224	224	-
3/ 3	227	227	-	118	118	-	109	109	-
4-7/ 4-7	324	-	324	166	-	166	157	0	157
8-14/ 8-14	112	-	112	28	-	28	84	0	84
15 i više/ 15 and more	106	-	106	12	-	12	93	0	93
Mjesec odlaska na putovanje/ Month of taking the trip									
Siječanj/ January	95	65	30	60	45	15	36	20	15
Veljača/ February	135	123	12	92	82	10	43	41	2
Ožujak/ March	121	106	15	90	81	9	30	25	5
Travanj/ April	112	78	34	47	42	4	65	36	29
Svibanj/ May	209	166	43	124	102	22	86	65	21
Lipanj/ June	180	114	66	85	67	18	95	47	48
Srpanj/ July	178	105	73	85	47	38	92	57	35
Kolovoz/ August	140	54	86	62	31	31	78	23	54
Rujan/ September	203	137	65	82	62	20	121	75	45
Listopad/ October	197	151	46	105	97	8	92	54	38
Studeni/ November	146	109	37	78	62	16	68	47	21
Prosinac/ December	136	100	36	78	63	15	58	37	21

Tablica P5-2 NASTAVAK/ Table P5-2 CONTINUED

(Broj putovanja u 000/ Number of trips in 000)

Vrsta smještaja/ Type of accommodation	Poslovna višednevna putovanja u 2011./ Business overnight trips in 2011								
	Ukupno/ Total			U Hrvatskoj/ In Croatia			U inozemstvu/ Abroad		
	Ukupno/ Total	1 do 3 noćenja/ 1 to 3 nights	4 i više noćenja/ 4 nights and more	Ukupno/ Total	1 do 3 noćenja/ 1 to 3 nights	4 i više noćenja/ 4 nights and more	Ukupno/ Total	1 do 3 noćenja/ 1 to 3 nights	4 i više noćenja/ 4 nights and more
Plaćene vrste smještaja/ Commercial accommodation									
Hotel, turističko naselje, motel, pansion i slično/ Hotels, holiday dwellings, motels, pensions and similar	1.252	898	354	600	504	95	652	393	259
Kamp/ Campsites	12	3	9	10	3	7	2	0	2
Bungalovi, naselja apartmana/ Bungalows, apartment resorts	23	23	1	8	7	1	16	16	0
Lječilišta, odmarališta, kola za spavanje, brodske kabine, konferencijski centri, škole za mlade/ Health establishments, sleeping cars and couchettes, vessel cabins, pupils' or students' homes and similar facilities	6	2	4	5	2	3	2	0	2
Privatni smještaj - soba, apartman/ Private accommodation - rooms, apartments	274	203	71	182	140	42	91	63	29
Privatni smještaj - seljačko turističko domaćinstvo/ Private accommodation - rural households	17	13	4	17	13	4	0	0	0
Iznajmljeni brod/ Rented boat	3	0	3	0	0	0	3	0	3
Ostalo/ Other	24	15	9	13	9	4	11	5	5
Neplaćene vrste smještaja/ Non-commercial accommodation									
Vlastita kuća ili stan za odmor, vikendica/ Second home	59	40	19	32	14	18	27	26	1
Kod rodbine ili prijatelja/ Visiting friends and relatives	135	87	48	99	73	26	36	14	22
Vlastiti brod ili brod prijatelja, rođaka/ Boat (owner operated or with friends and relatives)	0	0	0	0	0	0	0	0	0
Ostalo/ Other	46	27	19	22	15	7	24	12	12
Odredište putovanja/ Travel destination									
Regija odredišta u Hrvatskoj/ Destination region within Croatia									
Zagreb/ Zagreb	-	-	-	207	163	44	-	-	-
Sjeverna Hrvatska/ Northern Croatia	-	-	-	63	56	6	-	-	-
Slavonija/ Slavonia	-	-	-	120	86	34	-	-	-
Lika, Kordun, Banija/ Lika, Kordun, Banija	-	-	-	28	22	6	-	-	-
Istra, Kvarner, Gorski kotar/ Istria, Kvarner, Gorski kotar	-	-	-	262	220	42	-	-	-
Dalmacija/ Dalmatia	-	-	-	306	233	73	-	-	-
Zemlja odredišta/ Destination country									
Austrija/ Austria	-	-	-	-	-	-	145	65	80
Bosna i Hercegovina/ Bosnia and Herzegovina	-	-	-	-	-	-	95	81	14
Italija/ Italy	-	-	-	-	-	-	101	49	52
Mađarska/ Hungary	-	-	-	-	-	-	25	18	7
Njemačka/ Germany	-	-	-	-	-	-	95	54	41
Slovenija/ Slovenia	-	-	-	-	-	-	100	95	5
Srbija/ Serbia	-	-	-	-	-	-	45	38	7
Ostale europske zemlje/ Other European countries	-	-	-	-	-	-	234	123	111
Izvan europske zemlje/ Noneuropean countries	-	-	-	-	-	-	24	4	20

**P6. Noćenja na višednevnim poslovnim putovanjima u 2011. godini/
 Overnights on business overnight trips in 2011**

Tablica P6-1/ Table P6-1

BROJ NOĆENJA NA VIŠEDNEVNIM POSLOVNIM PUTOVANJIMA U 2011. GODINI

PREMA SOCIODEMOGRAFSKIM OBILJEŽJIMA/

OVERNIGHT STAYS ON BUSINESS OVERNIGHT TRIPS IN 2011

BY SOCIODEMOGRAPHIC CHARACTERISTICS

(Broj noćenja u 000/ Number of overnight stays in 000)

	Poslovna višednevna putovanja u 2011./ Business overnight trips in 2011								
	Ukupno/ Total			U Hrvatskoj/ In Croatia			U inozemstvu/ Abroad		
	Ukupno/ Total	1 do 3 noćenja/ 1 to 3 nights	4 i više noćenja/ 4 nights and more	Ukupno/ Total	1 do 3 noćenja/ 1 to 3 nights	4 i više noćenja/ 4 nights and more	Ukupno/ Total	1 do 3 noćenja/ 1 to 3 nights	4 i više noćenja/ 4 nights and more
Ukupno/ Total	8.214	2.255	5.959	2.707	1.284	1.423	5.507	970	4.536
Regija stalnog boravka/ Region of permanent residence									
Zagreb/ Zagreb	2.233	774	1.459	648	409	239	1.586	365	1.220
Sjeverna Hrvatska/ Northern Croatia	2.480	257	2.223	322	93	230	2.157	164	1.993
Slavonija/ Slavonia	883	320	563	424	171	253	460	149	310
Lika, Kordun, Banija/ Lika, Kordun, Banija	497	87	410	256	46	210	241	41	201
Istra, Kvarner, Gorski kotar/ Istria, Kvarner, Gorski kotar	1.086	361	725	375	200	174	711	161	550
Dalmacija/ Dalmatia	1.035	456	579	683	366	317	352	90	262
Veličina naselja/ Size of settlement									
Manje od 2.000 stanovnika/ Less than 2,000 inhabitants	2.820	959	1.861	769	525	244	2.051	434	1.618
2.000-10.000 stanovnika/ 2,000-10,000 inhabitants	1.016	341	675	552	242	310	463	98	365
10.001-100.000 stanovnika/ 10,001-100,000 inhabitants	1.001	282	719	531	225	306	470	57	413
Više od 100.000 stanovnika/ More than 100,000 inhabitants	3.377	674	2.704	855	292	563	2.522	381	2.141
Stupanj obrazovanja/ Level of education									
Osnovna škola ili niže/ Primary school or less	1.758	133	1.626	56	40	16	1.702	92	1.610
Srednja škola/ Secondary school	3.206	1.084	2.122	1.585	631	954	1.621	453	1.168
Viša škola/ Two-year college	1.476	421	1.056	372	242	130	1.104	179	926
Fakultet i više/ University or higher	1.774	618	1.156	695	371	323	1.079	246	833
Dob u godinama/ Age (years)									
15-29/ 15-29	2.974	683	2.291	1.026	371	655	1.948	312	1.636
30-49/ 30-49	4.143	1.205	2.938	1.301	667	633	2.843	538	2.305
50 +/ 50+	1.097	367	730	380	246	134	716	121	596
Spol/ Gender									
Muški/ Male	5.333	1.676	3.657	1.829	917	912	3.504	759	2.745
Ženski/ Female	2.881	579	2.303	878	368	511	2.003	211	1.792
Broj članova kućanstva/ Number of household members									
1/ 1	618	187	431	129	86	43	489	101	388
2/ 2	1.919	438	1.482	332	212	119	1.588	225	1.362
3 ili 4/ 3 or 4	4.527	1.218	3.310	1.685	735	950	2.843	483	2.360
5 i više/ 5 and more	1.149	412	737	562	251	311	587	161	426
Broj djece mlađe od 15 godina u kućanstvu/ Number of children (up to 15 years of age) in household									
0/ 0	5.573	1.360	4.213	1.518	798	719	4.055	562	3.494
1/ 1	1.205	454	751	712	216	496	493	237	255
2/ 2	1.108	394	714	390	244	147	718	150	568
3 i više/ 3 and more	328	47	281	87	26	61	241	21	220

Tablica P6-2/ Table P6-2

**BROJ NOĆENJA NA VIŠEDNEVNIM POSLOVNIM PUTOVANJIMA U 2011. GODINI PREMA OBILJEŽJIMA PUTOVANJA/
 OVERNIGHT STAYS ON BUSINESS OVERNIGHT TRIPS IN 2011 BY TRIP CHARACTERISTICS**

(Broj noćenja u 000/ Number of overnight stays in 000)

	Poslovna višednevna putovanja u 2011./ Business overnight trips in 2011								
	Ukupno/ Total			U Hrvatskoj/ In Croatia			U inozemstvu/ Abroad		
	Ukupno/ Total	1 do 3 noćenja/ 1 to 3 nights	4 i više noćenja/ 4 nights and more	Ukupno/ Total	1 do 3 noćenja/ 1 to 3 nights	4 i više noćenja/ 4 nights and more	Ukupno/ Total	1 do 3 noćenja/ 1 to 3 nights	4 i više noćenja/ 4 nights and more
Motivi/ Motives									
Posjet kongresu, konferenciji, izložbi, seminaru – zbog poslovnih razloga/ Visit to conference, exhibition, seminar - business motive	4.830	1.315	3.515	1.538	760	777	3.292	555	2.738
Ostali poslovni razlozi/ Other business motive	3.384	940	2.444	1.169	524	645	2.215	416	1.799
Način organizacije/ Trip organization									
Samostalno organizirano/ Independently organised	6.544	1.891	4.652	2.346	1.093	1.253	4.198	798	3.399
Samo prijevoz organiziran posredstvom agencije/ Only transport organised by a travel agent	319	9	309	33	4	28	286	5	281
Samo smještaj organiziran posredstvom agencije/ Only accommodation organised by a travel agent	47	28	18	39	21	18	7	7	0
Paket aranžman (i prijevoz i smještaj organizirani posredstvom agencije)/ Full packaged holiday (accommodation and transport organised by travel agent)	360	99	261	98	71	26	262	28	234
Nekako drugačije/ Something else	945	227	718	192	95	97	753	132	622
Prijevozno sredstvo/ Transportation means									
Automobil/ Car	4.119	1.562	2.557	1.494	896	598	2.625	666	1.958
Motocikl/ Motorcycle	10	10	0	0	0	0	10	10	0
Autobus/ Bus	1.900	445	1.455	683	292	391	1.217	153	1.064
Vlak/ Train	284	23	261	91	12	79	193	11	182
Zrakoplov/ Plane	1.337	144	1.193	42	26	17	1.295	119	1.176
Brod/ Ship	128	12	115	14	12	2	113	0	113
Drugo/ Other	437	59	378	383	47	336	54	12	42
Broj noćenja/ Number of nights									
1/ 1	591	591	-	395	395	-	196	196	-
2/ 2	983	983	-	535	535	-	448	448	-
3/ 3	681	681	-	355	355	-	326	326	-
4-7/ 4-7	1.582	-	1.582	795	-	795	787	-	787
8-14/ 8-14	1.327	-	1.327	331	-	331	996	-	996
15 i više/ 15 and more	3.049	-	3.049	296	-	296	2.753	-	2.753

Tablica P6-2 NASTAVAKI/ Table P6-2 CONTINUED

(Broj noćenja u 000/ Number of overnight stays in 000)

	Poslovna višednevna putovanja u 2011./ Business overnight trips in 2011								
	Ukupno/ Total			U Hrvatskoj/ In Croatia			U inozemstvu/ Abroad		
	Ukupno/ Total	1 do 3 noćenja/ 1 to 3 nights	4 i više noćenja/ 4 nights and more	Ukupno/ Total	1 do 3 noćenja/ 1 to 3 nights	4 i više noćenja/ 4 nights and more	Ukupno/ Total	1 do 3 noćenja/ 1 to 3 nights	4 i više noćenja/ 4 nights and more
Mjesec odlaska na putovanje/ Month of taking the trip									
Siječanj/ January	403	107	297	208	80	128	195	27	168
Veljača/ February	339	193	146	253	122	131	86	71	15
Ožujak/ March	318	178	140	185	138	47	133	39	94
Travanj/ April	696	149	547	170	81	88	526	68	459
Svibanj/ May	538	279	259	257	159	97	282	120	162
Lipanj/ June	1.082	215	867	235	126	108	847	88	759
Srpanj/ July	1.381	185	1.196	425	76	349	956	109	847
Kolovoz/ August	887	95	792	241	53	187	647	42	605
Rujan/ September	655	253	402	189	98	92	466	156	310
Listopad/ October	919	257	662	190	158	31	729	98	631
Studenj/ November	580	191	389	184	99	86	396	92	304
Prosinac/ December	415	154	261	171	93	78	244	61	183
Vrsta smještaja/ Type of accommodation									
Plaćene vrste smještaja/ Commercial accommodation									
Hotel, turističko naselje, motel, pansion i slično/ Hotels, holiday dwellings, motels, pensions and similar	5.476	1.558	3.918	1.328	821	508	4.147	737	3.410
Kamp/ Campsites	104	6	99	38	6	33	66	0	66
Bungalovi, naselja apartmana/ Bungalows, apartment resorts	32	27	4	15	11	4	16	16	0
Lječilišta, odmarališta, kola za spavanje, brodske kabine, konferencijski centri, škole za mlade/ Health establishments, sleeping cars and couchettes, vessel cabins, pupils' or students' homes and similar facilities	24	4	20	15	4	11	9	0	9
Privatni smještaj - soba, apartman/ Private accommodation - rooms, apartments	1.130	361	769	663	232	431	468	129	338
Privatni smještaj - seljačko turističko domaćinstvo/ Private accommodation - rural households	51	26	25	51	26	25	0	0	0
Iznajmljeni brod/ Rented boat	69	0	69	0	0	0	69	0	69
Ostalo/ Other	207	24	183	34	19	15	173	5	168
Neplaćene vrste smještaja/ Non-commercial accommodation									
Vlastita kuća ili stan za odmor, vikendica/ Second home	233	74	159	179	26	152	54	48	7
Kod rodbine ili prijatelja/ Visiting friends and relatives	501	125	375	303	107	196	198	18	180
Vlastiti brod ili brod prijatelja, rođaka/ Boat (owner operated or with friends and relatives)	0	0	0	0	0	0	0	0	0
Ostalo/ Other	387	49	338	80	33	48	307	17	290
Odredište putovanja/ Travel destination									
Regija odredišta u Hrvatskoj/ Destination region within Croatia									
Zagreb/ Zagreb	-	-	-	430	225	205	-	-	-
Sjeverna Hrvatska/ Northern Croatia	-	-	-	118	83	35	-	-	-
Slavonija/ Slavonia	-	-	-	406	157	249	-	-	-
Lika, Kordun, Banija/ Lika, Kordun, Banija	-	-	-	52	28	24	-	-	-
Istra, Kvarner, Gorski kotar/ Istria, Kvarner, Gorski kotar	-	-	-	705	382	322	-	-	-
Dalmacija/ Dalmatia	-	-	-	995	409	587	-	-	-
Zemlja odredišta/ Destination country									
Austrija/ Austria	-	-	-	-	-	-	1.606	115	1.491
Bosna i Hercegovina/ Bosnia and Herzegovina	-	-	-	-	-	-	187	122	65
Italija/ Italy	-	-	-	-	-	-	1.097	88	1.009
Mađarska/ Hungary	-	-	-	-	-	-	89	37	51
Njemačka/ Germany	-	-	-	-	-	-	559	102	457
Slovenija/ Slovenia	-	-	-	-	-	-	168	137	32
Srbija/ Serbia	-	-	-	-	-	-	113	83	30
Ostale europske zemlje/ Other European countries	-	-	-	-	-	-	1.224	274	950
Izvan europske zemlje/ Noneuropean countries	-	-	-	-	-	-	464	13	452

Tablica P6-3/ Table P6-3

PROSJEČAN BROJ NOĆENJA PO PUTOVANJU NA VIŠEDNEVNIM POSLOVNIM PUTOVANJIMA U 2011. GODINI

PREMA SOCIODEMOGRAFSKIM OBILJEŽJIMA/

AVERAGE NUMBER OF OVERNIGHTS PER BUSINESS TRIP IN 2011

BY SOCIODEMOGRAPHIC CHARACTERISTICS

(Prosječan broj noćenja po putovanju/ Average number of overnights per trip)

	Poslovna višednevna putovanja u 2011./ Business overnight trips in 2011								
	Ukupno/ Total			U Hrvatskoj/ In Croatia			U inozemstvu/ Abroad		
	Ukupno/ Total	1 do 3 noćenja/ 1 to 3 nights	4 i više noćenja/ 4 nights and more	Ukupno/ Total	1 do 3 noćenja/ 1 to 3 nights	4 i više noćenja/ 4 nights and more	Ukupno/ Total	1 do 3 noćenja/ 1 to 3 nights	4 i više noćenja/ 4 nights and more
Ukupno/ Total	4,44	1,72	11,00	2,74	1,65	6,89	6,37	1,84	13,54
Regija stalnog boravka/ Region of permanent residence									
Zagreb/ Zagreb	3,77	1,71	10,42	2,25	1,64	6,31	5,20	1,80	11,95
Sjeverna Hrvatska/ Northern Croatia	8,15	1,79	13,86	2,97	1,45	5,12	11,03	2,05	17,26
Slavonija/ Slavonia	3,77	1,89	8,69	3,16	1,84	6,15	4,60	1,96	13,11
Lika, Kordun, Banija/ Lika, Kordun, Banija	5,21	1,43	11,71	4,81	1,50	9,36	5,70	1,37	15,86
Istra, Kvarner, Gorski kotar/ Istria, Kvarner, Gorski kotar	3,76	1,66	10,10	2,32	1,47	6,84	5,59	1,98	11,89
Dalmacija/ Dalmatia	3,08	1,71	8,31	2,82	1,76	9,11	3,76	1,53	7,51
Veličina naselja/ Size of settlement									
Manje od 2.000 stanovnika/ Less than 2,000 inhabitants	3,85	1,73	10,45	2,12	1,67	5,19	5,53	1,81	12,33
2.000-10.000 stanovnika/ 2,000-10,000 inhabitants	3,47	1,65	7,82	2,79	1,62	6,34	4,91	1,73	9,75
10.001-100.000 stanovnika/ 10,001-100,000 inhabitants	4,03	1,54	11,05	3,00	1,57	9,12	6,58	1,43	13,11
Više od 100.000 stanovnika/ More than 100,000 inhabitants	5,85	1,85	12,74	3,43	1,70	7,29	7,70	1,98	15,86
Stupanj obrazovanja/ Level of education									
Osnovna škola ili niže/ Primary school or less	10,78	2,29	15,44	2,52	2,19	4,00	12,09	2,34	15,90
Srednja škola/ Secondary school	3,82	1,67	11,24	3,28	1,69	8,73	4,55	1,64	14,68
Viša škola/ Two-year college	4,33	1,71	11,18	2,00	1,49	5,29	7,15	2,11	13,24
Fakultet i više/ University or higher	3,50	1,74	7,55	2,36	1,64	4,70	5,08	1,92	9,88
Dob u godinama/ Age (years)									
15-29/ 15-29	5,28	1,84	11,98	3,69	1,77	9,62	6,83	1,92	13,28
30-49/ 30-49	4,16	1,67	10,79	2,39	1,56	5,35	6,32	1,82	14,97
50 +/ 50+	3,75	1,71	9,36	2,32	1,71	6,65	5,57	1,71	10,30
Spol/ Gender									
Muški/ Male	4,06	1,71	10,84	2,58	1,62	6,34	5,77	1,84	14,19
Ženski/ Female	5,37	1,74	11,27	3,15	1,70	8,15	7,79	1,83	12,65
Broj članova kućanstva/ Number of household members									
1/ 1	4,02	1,54	13,56	1,95	1,52	4,58	5,58	1,55	17,32
2/ 2	5,38	1,76	13,74	2,05	1,53	5,22	8,14	2,04	16,04
3 ili 4/ 3 or 4	4,43	1,73	10,47	2,91	1,66	6,91	6,43	1,83	13,20
5 i više/ 5 and more	3,61	1,77	8,58	3,12	1,76	8,41	4,24	1,80	8,71
Broj djece mlađe od 15 godina u kućanstvu/ Number of children (up to 15 years of age) in household									
0/ 0	5,00	1,75	12,52	2,68	1,68	7,96	7,39	1,86	14,19
1/ 1	3,42	1,73	8,36	3,35	1,54	6,84	3,53	1,94	14,71
2/ 2	3,39	1,62	8,47	2,15	1,62	4,71	4,93	1,62	10,66
3 i više/ 3 and more	5,85	1,88	9,09	3,30	1,87	4,86	8,13	1,89	12,02

**P7. Ukupni izdaci na višednevnim poslovnim putovanjima u 2011. godini/
 Total expenditures on business overnight trips in 2011**

Tablica P7-1/ Table P7-1

UKUPNI IZDACI NA VIŠEDNEVNIM POSLOVNIM PUTOVANJIMA U 2011. GODINI

PREMA SOCIODEMOGRAFSKIM OBILJEŽJIMA/

TOTAL EXPENDITURE ON BUSINESS OVERNIGHT TRIPS IN 2011

BY SOCIODEMOGRAPHIC CHARACTERISTICS

(Izdaci u 000.000 kn/ Expenditure in 000.000 kn)

	Poslovna višednevna putovanja u 2011./ Business overnight trips in 2011								
	Ukupno/ Total			U Hrvatskoj/ In Croatia			U inozemstvu/ Abroad		
	Ukupno/ Total	1 do 3 noćenja/ 1 to 3 nights	4 i više noćenja/ 4 nights and more	Ukupno/ Total	1 do 3 noćenja/ 1 to 3 nights	4 i više noćenja/ 4 nights and more	Ukupno/ Total	1 do 3 noćenja/ 1 to 3 nights	4 i više noćenja/ 4 nights and more
Ukupno/ Total	3.668	1.896	1.773	1.167	776	391	2.501	1.120	1.381
Regija stalnog boravka/ Region of permanent residence									
Zagreb/ Zagreb	1.304	691	612	355	258	97	949	433	516
Sjeverna Hrvatska/ Northern Croatia	410	141	269	104	46	57	306	95	211
Slavonija/ Slavonia	513	314	199	200	105	95	313	209	104
Lika, Kordun, Banija/ Lika, Kordun, Banija	135	60	76	36	16	20	99	44	55
Istra, Kvamer, Gorski kotar/ Istria, Kvarner, Gorski kotar	714	343	372	94	81	13	620	261	359
Dalmacija/ Dalmatia	593	347	246	378	269	109	214	78	136
Veličina naselja/ Size of settlement									
Manje od 2.000 stanovnika/ Less than 2,000 inhabitants	1.686	801	885	410	308	102	1.276	493	783
2.000-10.000 stanovnika/ 2,000-10,000 inhabitants	599	288	311	250	132	118	349	156	193
10.001-100.000 stanovnika/ 10,001-100,000 inhabitants	301	153	147	176	104	72	124	49	75
Više od 100.000 stanovnika/ More than 100,000 inhabitants	1.083	654	429	331	232	99	752	422	330
Stupanj obrazovanja/ Level of education									
Osnovna škola ili niže/ Primary school or less	285	29	256	7	6	1	278	23	255
Srednja škola/ Secondary school	1.346	938	408	565	362	203	781	576	205
Viša škola/ Two-year college	823	416	407	220	162	58	603	254	349
Fakultet i više/ University or higher	1.214	513	701	376	246	129	839	267	572
Dob u godinama/ Age (years)									
15-29/ 15-29	969	482	487	332	212	120	636	270	367
30-49/ 30-49	2.263	1.158	1.105	652	416	236	1.611	742	870
50 +/ 50+	436	256	180	183	148	35	253	108	145
Spol/ Gender									
Muški/ Male	2.437	1.511	926	823	562	261	1.614	949	665
Ženski/ Female	1.231	385	847	344	214	131	887	171	716
Broj članova kućanstva/ Number of household members									
1/ 1	345	189	155	94	67	27	251	123	128
2/ 2	745	451	294	157	109	48	588	342	246
3 ili 4/ 3 or 4	2.012	969	1.043	684	474	210	1.328	495	833
5 i više/ 5 and more	567	287	280	232	127	106	334	160	174
Broj djece mlađe od 15 godina u kućanstvu/ Number of children (up to 15 years of age) in household									
0/ 0	2.043	1.008	1.035	707	488	219	1.336	520	815
1/ 1	668	510	158	208	131	78	459	379	80
2/ 2	876	351	524	209	134	74	667	217	450
3 i više/ 3 and more	82	26	56	43	23	20	39	3	36

Tablica P7-2/ Table P7-2

 UKUPNI IZDACI NA VIŠEDNEVNIM POSLOVNIM PUTOVANJIMA U 2011. GODINI PREMA OBILJEŽJIMA PUTOVANJA/
 TOTAL EXPENDITURE ON BUSINESS OVERNIGHT TRIPS IN 2011 BY TRIP CHARACTERISTICS

(Izdaci u 000.000 kn/ Expenditure in 000.000 kn)

	Poslovna višednevna putovanja u 2011./ Business overnight trips in 2011								
	Ukupno/ Total			U Hrvatskoj/ In Croatia			U inozemstvu/ Abroad		
	Ukupno/ Total	1 do 3 noćenja/ 1 to 3 nights	4 i više noćenja/ 4 nights and more	Ukupno/ Total	1 do 3 noćenja/ 1 to 3 nights	4 i više noćenja/ 4 nights and more	Ukupno/ Total	1 do 3 noćenja/ 1 to 3 nights	4 i više noćenja/ 4 nights and more
Motivi/ Motives									
Posjet kongresu, konferenciji, izložbi, seminaru – zbog poslovnih razloga/ Visit to conference, exhibition, seminar - business motive	2.535	1.198	1.337	821	502	319	1.714	696	1.018
Ostali poslovni razlozi Other business motive	1.133	698	436	346	274	73	787	424	363
Način organizacije/ Trip organization									
Samostalno organizirano/ Independently organised	3.010	1.651	1.359	1.010	677	333	1.999	973	1.026
Samo prijevoz organiziran posredstvom agencije/ Only transport organised by a travel agent	113	5	108	6	1	5	107	4	103
Samo smještaj organiziran posredstvom agencije/ Only accommodation organised by a travel agent	35	18	17	35	18	17	0	0	0
Paket aranžman (i prijevoz i smještaj organizirani posredstvom agencije)/ Full packaged holiday (accommodation and transport organised by travel agent)	247	87	160	31	21	10	216	66	150
Nekako drugačije/ Something else	264	136	128	85	59	26	179	77	102
Prijevozno sredstvo/ Transportation means									
Automobil/ Car	2.023	1.329	694	837	627	210	1.186	702	484
Motocikl/ Motorcycle	7	7	0	0	0	0	7	7	0
Autobus/ Bus	445	265	180	183	94	89	261	171	91
Vlak/ Train	113	11	102	64	7	57	49	4	45
Zrakoplov/ Plane	990	255	735	43	41	2	946	214	733
Brod/ Ship	27	3	24	3	3	0	23	0	23
Drugo/ Other	63	25	39	37	4	33	27	21	6
Broj noćenja/ Number of nights									
1/ 1	584	584	-	307	307	-	277	277	-
2/ 2	827	827	-	265	265	-	561	561	-
3/ 3	485	485	-	203	203	-	281	281	-
4-7/ 4-7	878	-	878	307	-	307	571	-	571
8-14/ 8-14	391	-	391	28	-	28	363	-	363
15 i više/ 15 and more	504	-	504	56	-	56	447	-	447

Tablica P7-2 NASTAVAKI/ Table P7-2 CONTINUED

(Izdaci u 000.000 kn/ Expenditure in 000.000 kn)

	Poslovna višednevna putovanja u 2011./ Business overnight trips in 2011								
	Ukupno/ Total			U Hrvatskoj/ In Croatia			U inozemstvu/ Abroad		
	Ukupno/ Total	1 do 3 noćenja/ 1 to 3 nights	4 i više noćenja/ 4 nights and more	Ukupno/ Total	1 do 3 noćenja/ 1 to 3 nights	4 i više noćenja/ 4 nights and more	Ukupno/ Total	1 do 3 noćenja/ 1 to 3 nights	4 i više noćenja/ 4 nights and more
Mjesec odlaska na putovanje/ Month of taking the trip									
Siječanj/ January	192	101	91	47	44	3	145	57	88
Veljača/ February	226	160	66	163	102	61	64	58	6
Ožujak/ March	149	125	24	100	87	13	49	38	11
Travanj/ April	363	116	247	52	52	0	311	64	247
Svibanj/ May	566	354	211	168	90	77	398	264	134
Lipanj/ June	255	163	92	93	45	49	162	119	43
Srpanj/ July	371	243	128	94	59	35	278	184	93
Kolovoz/ August	216	69	147	72	17	55	143	51	92
Rujan/ September	359	171	188	106	85	21	254	86	167
Listopad/ October	356	181	175	128	114	14	229	68	161
Studenj/ November	299	106	193	76	50	26	223	56	167
Prosinac/ December	315	106	209	69	31	38	245	74	171
Vrsta smještaja/ Type of accommodation									
Plaćene vrste smještaja/ Commercial accommodation									
Hotel, turističko naselje, motel, pansion i slično/ Hotels, holiday dwellings, motels, pensions and similar	2.697	1.321	1.376	752	563	189	1.945	758	1.187
Kamp/ Campsites	13	1	12	10	1	9	3	0	3
Bungalovi, naselja apartmana/ Bungalows, apartment resorts	5	3	2	2	0	2	3	3	0
Lječilišta, odmarališta, kola za spavanje, brodske kabine, konferencijski centri, škole za mlade/ Health establishments, sleeping cars and couchettes, vessel cabins, pupils' or students' homes and similar facilities	6	0	6	0	0	0	6	0	6
Privatni smještaj - soba, apartman/ Private accommodation - rooms, appartments	581	394	186	238	116	123	342	279	63
Privatni smještaj - seljačko turističko domaćinstvo/ Private accommodation - rural households	0	0	0	0	0	0	0	0	0
Iznajmljeni brod/ Rented boat	11	0	11	0	0	0	11	0	11
Ostalo/ Other	34	5	28	1	1	0	33	5	28
Neplaćene vrste smještaja/ Non-commercial accommodation									
Vlastita kuća ili stan za odmor, vikendica/ Second home	57	53	5	12	9	3	45	44	1
Kod rodbine ili prijatelja/ Visiting friends and relatives	230	92	139	139	75	64	92	17	75
Vlastiti brod ili brod prijatelja, rođaka/ Boat (owner operated or with friends and relatives)	0	0	0	0	0	0	0	0	0
Ostalo/ Other	34	27	8	13	11	2	21	15	6
Određište putovanja/ Travel destination									
Regija odredišta u Hrvatskoj/ Destination region within Croatia									
Zagreb/ Zagreb	-	-	-	336	210	125	-	-	-
Sjeverna Hrvatska/ Northern Croatia	-	-	-	26	23	3	-	-	-
Slavonija/ Slavonia	-	-	-	64	52	12	-	-	-
Lika, Kordun, Banija/ Lika, Kordun, Banija	-	-	-	21	14	7	-	-	-
Istra, Kvarner, Gorski kotar/ Istria, Kvarner, Gorski kotar	-	-	-	288	234	54	-	-	-
Dalmacija/ Dalmatia	-	-	-	432	242	190	-	-	-
Zemlja odredišta/ Destination country									
Austrija/ Austria	-	-	-	-	-	-	354	117	236
Bosna i Hercegovina/ Bosnia and Herzegovina	-	-	-	-	-	-	92	82	10
Italija/ Italy	-	-	-	-	-	-	307	224	83
Mađarska/ Hungary	-	-	-	-	-	-	47	40	7
Njemačka/ Germany	-	-	-	-	-	-	354	138	215
Slovenija/ Slovenia	-	-	-	-	-	-	114	100	13
Srbija/ Serbia	-	-	-	-	-	-	72	29	43
Ostale europske zemlje/ Other European countries	-	-	-	-	-	-	986	340	646
Izvan europske zemlje/ Noneuropean countries	-	-	-	-	-	-	176	49	127

Tablica P7-3/ Table P7-3
PROSJEČNI IZDACI PO PUTOVANJU NA VIŠEDNEVNIM POSLOVNIM PUTOVANJIMA U 2011. GODINI
PREMA SOCIODEMOGRAFSKIM OBILJEŽJIMA/
AVERAGE EXPENDITURE PER BUSINESS TRIP IN 2011
BY SOCIODEMOGRAPHIC CHARACTERISTICS

(Prosječni izdaci po putovanju u kn/ Average expenditure per trip in kn)

	Poslovna višednevna putovanja u 2011./ Business overnight trips in 2011								
	Ukupno/ Total			U Hrvatskoj/ In Croatia			U inozemstvu/ Abroad		
	Ukupno/ Total	1 do 3 noćenja/ 1 to 3 nights	4 i više noćenja/ 4 nights and more	Ukupno/ Total	1 do 3 noćenja/ 1 to 3 nights	4 i više noćenja/ 4 nights and more	Ukupno/ Total	1 do 3 noćenja/ 1 to 3 nights	4 i više noćenja/ 4 nights and more
Ukupno/ Total	1.982	1.448	3.272	1.183	994	1.894	2.895	2.117	4.122
Regija stalnog boravka/ Region of permanent residence									
Zagreb/ Zagreb	2.201	1.529	4.374	1.234	1.035	2.549	3.113	2.137	5.050
Sjeverna Hrvatska/ Northern Croatia	1.345	978	1.676	954	725	1.279	1.563	1.179	1.830
Slavonija/ Slavonia	2.190	1.855	3.067	1.490	1.128	2.310	3.129	2.741	4.381
Lika, Kordun, Banija/ Lika, Kordun, Banija	1.418	990	2.156	686	525	906	2.336	1.471	4.366
Istra, Kvarner, Gorski kotar/ Istria, Kvarner, Gorski kotar	2.473	1.578	5.177	583	598	505	4.871	3.225	7.754
Dalmacija/ Dalmatia	1.764	1.304	3.524	1.562	1.298	3.135	2.287	1.324	3.914
Veličina naselja/ Size of settlement									
Manje od 2.000 stanovnika/ Less than 2,000 inhabitants	2.300	1.443	4.968	1.132	978	2.167	3.441	2.057	5.970
2.000-10.000 stanovnika/ 2,000-10,000 inhabitants	2.048	1.395	3.605	1.262	883	2.418	3.700	2.741	5.155
10.001-100.000 stanovnika/ 10,001-100,000 inhabitants	1.210	837	2.261	995	727	2.140	1.741	1.229	2.391
Više od 100.000 stanovnika/ More than 100,000 inhabitants	1.877	1.791	2.024	1.326	1.343	1.289	2.297	2.193	2.444
Stupanj obrazovanja/ Level of education									
Osnovna škola ili niže/ Primary school or less	1.746	496	2.433	315	305	364	1.973	585	2.515
Srednja škola/ Secondary school	1.603	1.441	2.160	1.168	967	1.855	2.194	2.083	2.578
Viša škola/ Two-year college	2.416	1.689	4.311	1.181	1.002	2.361	3.903	3.002	4.996
Fakultet i više/ University or higher	2.393	1.448	4.581	1.274	1.090	1.879	3.945	2.078	6.785
Dob u godinama/ Age (years)									
15-29/ 15-29	1.720	1.295	2.546	1.195	1.010	1.767	2.231	1.664	2.976
30-49/ 30-49	2.274	1.602	4.058	1.196	975	1.991	3.581	2.506	5.646
50 +/ 50+	1.492	1.194	2.312	1.117	1.028	1.752	1.969	1.530	2.507
Spol/ Gender									
Muški/ Male	1.853	1.546	2.745	1.162	997	1.810	2.660	2.295	3.440
Ženski/ Female	2.296	1.159	4.144	1.234	988	2.086	3.449	1.480	5.054
Broj članova kućanstva/ Number of household members									
1/ 1	2.240	1.550	4.890	1.422	1.173	2.928	2.857	1.878	5.711
2/ 2	2.087	1.809	2.731	971	785	2.102	3.012	3.099	2.900
3 ili 4/ 3 or 4	1.969	1.373	3.298	1.180	1.072	1.527	3.001	1.878	4.658
5 i više/ 5 and more	1.781	1.234	3.262	1.293	886	2.867	2.414	1.789	3.560
Broj djece mlađe od 15 godina u kućanstvu/ Number of children (up to 15 years of age) in household									
0/ 0	1.831	1.294	3.074	1.248	1.025	2.424	2.433	1.718	3.313
1/ 1	1.895	1.942	1.758	980	933	1.070	3.290	3.100	4.627
2/ 2	2.678	1.449	6.213	1.151	895	2.390	4.578	2.349	8.447
3 i više/ 3 and more	1.459	1.030	1.808	1.625	1.639	1.610	1.310	291	1.946

**P8. Jednodnevna privatna putovanja u 2011. godini/
 One day private trips in 2011**

Tablica P8-1/ Table P8-1

 JEDNODNEVNA PRIVATNA PUTOVANJA U 2011. GODINI PREMA SOCIODEMOGRAFSKIM OBILJEŽJIMA/
 ONE DAY PRIVATE TRIPS IN 2011 BY SOCIODEMOGRAPHIC CHARACTERISTICS

	Privatna jednodnevna putovanja u 2011./ Private one day trips in 2011					
	Broj putovanja u 000/ Number of trips in 000			Potrošnja u 000.000 kn/ Expenditure in 000.000 kn		
	Ukupno/ Total	U Hrvatskoj/ In Croatia	U inozemstvo/ Abroad	Ukupno/ Total	U Hrvatskoj/ In Croatia	U inozemstvo/ Abroad
Ukupno/ Total	9.171	7.007	2.164	3.987	2.577	1.410
Regija stalnog boravka/ Region of permanent residence						
Zagreb/ Zagreb	2.530	2.148	382	1.059	768	291
Sjeverna Hrvatska/ Northern Croatia	1.188	876	312	501	321	180
Slavonija/ Slavonia	1.237	942	295	496	340	156
Lika, Kordun, Banija/ Lika, Kordun, Banija	642	488	153	227	151	77
Istra, Kvarner, Gorski kotar/ Istria, Kvarner, Gorski kotar	1.764	1.129	635	923	448	475
Dalmacija/ Dalmatia	1.811	1.423	387	780	548	232
Veličina naselja/ Size of settlement						
Manje od 2.000 stanovnika/ Less than 2,000 inhabitants	2.672	2.159	512	1.272	804	468
2.000-10.000 stanovnika/ 2,000-10,000 inhabitants	1.709	1.313	396	637	454	183
10.001-100.000 stanovnika/ 10,001-100,000 inhabitants	1.373	1.063	311	544	368	175
Više od 100.000 stanovnika/ More than 100,000 inhabitants	3.417	2.472	945	1.535	950	584
Stupanj obrazovanja/ Level of education						
Osnovna škola ili niže/ Primary school or less	1.403	1.113	291	421	251	170
Srednja škola/ Secondary school	5.537	4.249	1.288	2.497	1.720	777
Viša škola/ Two-year college	915	702	213	404	265	139
Fakultet i više/ University or higher	1.315	943	371	665	341	323
Dob u godinama/ Age (years)						
15-29/ 15-29	3.007	2.345	661	1.261	777	484
30-49/ 30-49	3.762	2.814	948	1.737	1.141	595
50 +/ 50+	2.402	1.848	555	989	659	331
Spol/ Gender						
Muški/ Male	4.571	3.428	1.143	2.172	1.471	700
Ženski/ Female	4.600	3.578	1.021	1.815	1.105	710
Broj članova kućanstva/ Number of household members						
1/ 1	719	586	134	315	220	94
2/ 2	1.666	1.184	482	724	456	268
3 ili 4/ 3 or 4	4.798	3.674	1.124	2.169	1.355	814
5 i više/ 5 and more	1.987	1.563	425	780	545	235
Broj djece mlađe od 15 godina u kućanstvu/ Number of children (up to 15 years of age) in household						
0/ 0	5.768	4.365	1.403	2.498	1.569	928
1/ 1	1.743	1.335	408	668	395	273
2/ 2	1.419	1.086	332	741	543	198
3 i više/ 3 and more	241	220	21	80	69	11

Tablica P8-2/ Table P8-2
JEDNODNEVNA PRIVATNA PUTOVANJA U 2011. GODINI PREMA OBILJEŽJIMA PUTOVANJA/
ONE DAY PRIVATE TRIPS IN 2011 BY TRIP CHARACTERISTICS

	Privatna jednodnevna putovanja u 2011./ Private one day trips in 2011					
	Broj putovanja u 000/ Number of trips in 000			Potrošnja u 000.000 kn/ Expenditure in 000.000 kn		
	Ukupno/ Total	U Hrvatskoj/ In Croatia	U inozemstvo/ Abroad	Ukupno/ Total	U Hrvatskoj/ In Croatia	U inozemstvo/ Abroad
Motiv/						
Motives						
Odmor na moru (kupanje i sunčanje)/ Rest at the seaside (sun and bath)	950	837	113	427	378	49
Sportske aktivnosti/ Sport activities	310	261	49	107	80	28
Rekreacijske aktivnosti/ Recreational activities	764	691	73	254	215	39
„Wellness“ i zdravstveni programi/ Wellness and health programs	363	307	56	141	108	34
Posjet rodbini ili prijateljima/ Visiting friends and relatives	2.685	2.291	395	851	694	157
Odmor u gradu, izleti, kultura, zabava/ City break, excursions, culture, entertainment	1.348	1.020	328	681	436	244
Posjet događanjima, manifestacijama, festivalima/ Watching sport competition, events	475	404	72	157	121	36
Uživanje u jelu i piću, gastronomija, enologija/ Enjoying food, drinks, gastronomy, enology	132	93	39	65	31	34
Kupovina/ Shopping	1.103	370	733	879	289	590
Obrazovanje, seminari (neprofesionalno)/ Education, seminars (unprofessional)	167	115	52	56	32	23
Vjerski razlozi/ Religious reasons	183	117	65	47	30	17
Ostalo/ Other	691	502	189	323	162	160
Način organizacije/						
Trip organization						
Samostalno organizirano/ Independently organised	8.389	6.443	1.946	3.698	2.422	1.276
Samo prijevoz organiziran posredstvom agencije/ Only transport organised by a travel agent	129	80	49	77	25	52
Paket aranžman/ Full packaged trip	204	141	63	84	42	42
Nekako drugačije/ Something else	449	342	106	127	88	40
Prijevozno sredstvo/						
Transportation means						
Automobil/ Car	7.432	5.579	1.852	3.268	2.058	1.210
Motocikl/ Motorcycle	50	35	15	21	10	12
Autobus/ Bus	1.283	1.025	258	477	309	168
Vlak/ Train	215	177	38	99	94	5
Zrakoplov/ Plane	11	10	1	39	24	15
Brod/ Ship	141	141	0	69	69	0
Drugo/ Other	40	40	0	12	12	0
Putovanje vezano uz odlazak u kuću ili stan za odmor/ Trip to second house	1.258	1.081	177	508	426	82

Tablica P8-2 NASTAVAK/ Table P8-2 CONTINUED

	Privatna jednodnevna putovanja u 2011./ Private one day trips in 2011					
	Broj putovanja u 000/ Number of trips in 000			Potrošnja u 000.000 kn/ Expenditure in 000.000 kn		
	Ukupno/ Total	U Hrvatskoj/ In Croatia	U inozemstvo/ Abroad	Ukupno/ Total	U Hrvatskoj/ In Croatia	U inozemstvo/ Abroad
Mjesec odlaska na putovanje/ Month of taking the trip						
Siječanj/ January	482	331	151	274	162	113
Veljača/ February	597	389	209	258	118	140
Ožujak/ March	656	521	135	344	211	133
Travanj/ April	564	396	168	239	143	96
Svibanj/ May	817	622	196	348	234	114
Lipanj/ June	890	668	222	367	252	115
Srpanj/ July	865	681	184	334	235	99
Kolovoz/ August	1.145	982	163	458	335	124
Rujan/ September	763	596	167	298	187	111
Listopad/ October	729	590	139	345	259	86
Studeni/ November	804	635	169	337	231	106
Prosinac/ December	859	597	262	385	211	174
Odredište putovanja/ Travel destination						
Regija odredišta u Hrvatskoj/ Destination region within Croatia						
Zagreb/ Zagreb	-	1.171	-	-	463	-
Sjeverna Hrvatska/ Northern Croatia	-	1.301	-	-	358	-
Slavonija/ Slavonia	-	918	-	-	275	-
Lika, Kordun, Banija/ Lika, Kordun, Banija	-	617	-	-	191	-
Istra, Kvamer, Gorski kotar/ Istria, Kvarner, Gorski kotar	-	1.402	-	-	533	-
Dalmacija/ Dalmatia	-	1.597	-	-	757	-
Zemlja odredišta/ Destination country						
Austrija/ Austria	-	-	252	-	-	210
Bosna i Hercegovina/ Bosnia and Herzegovina	-	-	630	-	-	330
Italija/ Italy	-	-	477	-	-	401
Mađarska/ Hungary	-	-	152	-	-	100
Njemačka/ Germany	-	-	24	-	-	50
Slovenija/ Slovenia	-	-	535	-	-	216
Srbija/ Serbia	-	-	56	-	-	62
Ostale europske zemlje/ Other European countries	-	-	39	-	-	42
Izvan europske zemlje/ Noneuropean countries	-	-	0	-	-	0

Tablica P8-3/ Table P8-3
**BROJ JEDNODNEVNIH PRIVATNIH PUTOVANJA U 2011. GODINI PREMA REGIJI STALNOG BORAVKA I REGIJI ODREDIŠTA/
 NUMBER OF ONE DAY PRIVATE TRIPS BY REGION OF PERMANENT RESIDENCE AND DESTINATION REGION**

(Broj putovanja u 000/ Number of trips in 000)

Regija stalnog boravka/ Region of permanent residence	Regija odredišta/ Destination region						
	Ukupno/ Total	Zagreb/ Zagreb	Sjeverna Hrvatska/ Northern Croatia	Slavonija/ Slavonia	Lika, Kordun, Banija/ Lika, Kordun, Banija	Istra, Kvarner, Gorski Kotar/ Istria, Kvarner, Gorski Kotar	Dalmacija/ Dalmatia
Ukupno/ Total	7.007	1.171	1.301	918	617	1.402	1.597
Zagreb/ Zagreb	2.148	279	781	198	257	392	242
Sjeverna Hrvatska/ Northern Croatia	876	289	264	73	43	126	81
Slavonija/ Slavonia	942	183	111	567	21	19	41
Lika, Kordun, Banija/ Lika, Kordun, Banija	488	147	49	39	139	89	25
Istra, Kvarner, Gorski kotar/ Istria, Kvarner, Gorski kotar	1.129	149	81	37	87	667	108
Dalmacija/ Dalmatia	1.423	125	15	4	70	109	1.099

**P9. Jednodnevna poslovna putovanja u 2011. godini/
 One day business trips in 2011**

Tablica P9-1/ Table P9-1

 JEDNODNEVNA POSLOVNA PUTOVANJA U 2011. GODINI PREMA SOCIODEMOGRAFSKIM OBILJEŽJIMA/
 ONE DAY BUSINESS TRIPS IN 2011 BY SOCIODEMOGRAPHIC CHARACTERISTICS

	Poslovna jednodnevna putovanja u 2011./ Business one day trips in 2011					
	Broj putovanja u 000/ Number of trips in 000			Potrošnja u 000.000 kn/ Expenditure in 000.000 kn		
	Ukupno/ Total	U Hrvatskoj/ In Croatia	U inozemstvo/ Abroad	Ukupno/ Total	U Hrvatskoj/ In Croatia	U inozemstvo/ Abroad
Ukupno/ Total	2.316	1.835	482	1.262	685	577
Regija stalnog boravka/ Region of permanent residence						
Zagreb/ Zagreb	743	596	147	427	200	226
Sjeverna Hrvatska/ Northern Croatia	373	261	112	196	105	91
Slavonija/ Slavonia	287	208	79	133	65	68
Lika, Kordun, Banija/ Lika, Kordun, Banija	167	129	37	87	30	57
Istra, Kvamer, Gorski kotar/ Istria, Kvarner, Gorski kotar	310	229	80	119	81	38
Dalmacija/ Dalmatia	437	410	27	301	204	96
Veličina naselja/ Size of settlement						
Manje od 2.000 stanovnika/ Less than 2,000 inhabitants	686	531	155	443	215	228
2.000-10.000 stanovnika/ 2,000-10,000 inhabitants	429	363	66	179	131	48
10.001-100.000 stanovnika/ 10,001-100,000 inhabitants	376	291	85	249	151	98
Više od 100.000 stanovnika/ More than 100,000 inhabitants	825	649	176	390	187	203
Stupanj obrazovanja/ Level of education						
Osnovna škola ili niže/ Primary school or less	102	91	11	17	15	2
Srednja škola/ Secondary school	1.296	1.012	284	708	361	347
Viša škola/ Two-year college	444	366	78	340	169	171
Fakultet i više/ University or higher	474	366	108	197	141	57
Dob u godinama/ Age (years)						
15-29/ 15-29	641	517	124	339	173	166
30-49/ 30-49	1.144	887	257	683	369	314
50 +/ 50+	531	431	100	240	143	96
Spol/ Gender						
Muški/ Male	1.619	1.277	342	703	444	258
Ženski/ Female	697	557	140	559	241	318
Broj članova kućanstva/ Number of household members						
1/ 1	187	162	26	107	89	18
2/ 2	385	322	63	141	104	37
3 ili 4/ 3 or 4	1.272	979	293	760	377	382
5 i više/ 5 and more	472	372	100	254	114	139
Broj djece mlađe od 15 godina u kućanstvu/ Number of children (up to 15 years of age) in household						
0/ 0	1.348	1.084	264	746	449	297
1/ 1	425	339	86	187	129	58
2/ 2	462	352	109	313	103	210
3 i više/ 3 and more	81	59	23	16	4	11

Tablica P9-2/ Table P9-2
JEDNODNEVNA POSLOVNA PUTOVANJA U 2011. GODINI PREMA OBILJEŽJIMA PUTOVANJA/
ONE DAY BUSINESS TRIPS IN 2011 BY TRIP CHARACTERISTICS

	Poslovna jednodnevna putovanja u 2011./ Business one day trips in 2011					
	Broj putovanja u 000/ Number of trips in 000			Potrošnja u 000.000 kn/ Expenditure in 000.000 kn		
	Ukupno/ Total	U Hrvatskoj/ In Croatia	U inozemstvo/ Abroad	Ukupno/ Total	U Hrvatskoj/ In Croatia	U inozemstvo/ Abroad
Motivi/ Motives						
Posjet kongresu, konferenciji, izložbi, seminaru – zbog poslovnih razloga/ Visit to conference, exhibition, seminar - business motive	1.103	867	236	741	376	364
Ostali poslovni razlozi Other business motive	1.213	967	246	521	309	212
Način organizacije/ Trip organization						
Samostalno organizirano/ Independently organised	2.002	1.577	425	1.096	612	484
Samo prijevoz organiziran posredstvom agencije/ Only transport organised by a travel agent	13	13	0	3	3	0
Paket aranžman/ Full packaged trip	87	80	8	33	29	4
Nekako drugačije/ Something else	214	165	49	130	41	88
Prijevozno sredstvo/ Transportation means						
Automobil/ Car	1.744	1.353	391	902	563	339
Motocikl/ Motorcycle	4	4	0	1	1	0
Autobus/ Bus	310	272	38	139	76	63
Vlak/ Train	60	60	0	20	20	0
Zrakoplov/ Plane	44	17	27	144	10	134
Brod/ Ship	86	86	0	9	9	0
Drugo/ Other	68	43	25	46	6	41

Tablica P9-2 NASTAVAK/ Table P9-2 CONTINUED

Mjesec odlaska na putovanje/ Month of taking the trip	Poslovna jednodnevna putovanja u 2011./ Business one day trips in 2011					
	Broj putovanja u 000/ Number of trips in 000			Potrošnja u 000.000 kn/ Expenditure in 000.000 kn		
	Ukupno/ Total	U Hrvatskoj/ In Croatia	U inozemstvo/ Abroad	Ukupno/ Total	U Hrvatskoj/ In Croatia	U inozemstvo/ Abroad
Siječanj/ January	112	72	40	57	24	34
Veljača/ February	185	138	47	71	51	20
Ožujak/ March	252	184	69	119	75	45
Travanj/ April	165	128	37	77	54	23
Svibanj/ May	210	167	43	227	85	142
Lipanj/ June	233	209	24	114	98	15
Srpanj/ July	254	201	52	267	86	181
Kolovoz/ August	149	121	28	66	50	16
Rujan/ September	173	142	31	70	49	21
Listopad/ October	124	93	31	65	29	36
Studenj/ November	217	181	35	62	40	22
Prosinac/ December	242	198	45	66	45	22
Odredište putovanja/ Travel destination						
Regija odredišta u Hrvatskoj/ Destination region within Croatia						
Zagreb/ Zagreb	-	538	-	-	227	-
Sjeverna Hrvatska/ Northern Croatia	-	222	-	-	57	-
Slavonija/ Slavonia	-	258	-	-	85	-
Lika, Kordun, Banija/ Lika, Kordun, Banija	-	132	-	-	31	-
Istra, Kvarner, Gorski kotar/ Istria, Kvarner, Gorski kotar	-	263	-	-	129	-
Dalmacija/ Dalmatia	-	421	-	-	157	-
Zemlja odredišta/ Destination country						
Austrija/ Austria	-	-	68	-	-	169
Bosna i Hercegovina/ Bosnia and Herzegovina	-	-	91	-	-	98
Italija/ Italy	-	-	77	-	-	52
Mađarska/ Hungary	-	-	45	-	-	47
Njemačka/ Germany	-	-	11	-	-	92
Slovenija/ Slovenia	-	-	148	-	-	73
Srbija/ Serbia	-	-	27	-	-	33
Ostale europske zemlje/ Other European countries	-	-	15	-	-	12
Izvaneuropske zemlje/ Noneuropean countries	-	-	0	-	-	0